

# INSTRUKCJA WYPEŁNIANIA ZGŁOSZEŃ CELNYCH AIS/IMPORT, AES/ECS2, NCTS2

wersja 2.4. z dnia 12 kwietnia 2022 r.


Warszawa, 2022 r.

Opracowano w Departamencie Cel Ministerstwa Finansów


	<b>Ministerstwo Finansów – Krajowa Administracja Skarbowa – Program PUESC</b>		
	<b>Instrukcja wypełniania zgłoszeń celnych AIS/IMPORT, AES/ECS2, NCTS2</b>		
	Wersja dokumentu	2.4	Data opracowania

## Spis treści


<b>CZĘŚĆ I – UWAGI OGÓLNE.....</b>	<b>11</b>
1.1 Formularze SAD i formularze uzupełniające SAD-BIS .....	11
1.2 Wymagane dane.....	13
1.3 Sposób użycia formularza .....	16
1.4 Wymiana handlowa z niektórymi terytoriami o statusie specjalnym.....	18
1.4.1 Tabela 1 – Rodzaj wypełnianego dokumentu w handlu z terytoriami specjalnymi.	18
1.4.2 Tabela 2 – Wykaz terytoriów specjalnych .....	20
<b>CZĘŚĆ II – DANE KTÓRE NALEŻY UMIEŚCIĆ W POSZCZEGÓLNYCH POLACH .....</b>	<b>23</b>
2.1 Formalności dotyczące wywozu / wysyłki, powrotnego wywozu, składowania celnego / produkcji pod dozorem celnym lub kontrolą celną towarów objętych refundacją wywozową, uszlachetniania biernego, tranzytu unijnego lub potwierdzania unijnego statusu towarów 23	
2.1.1 POLE 1 – Zgłoszenie.....	23
2.1.2 POLE 2 – Nadawca / Eksporter .....	23
2.1.3 POLE 3 – Formularze .....	25
2.1.4 POLE 4 – Wykazy załadunkowe .....	26
2.1.5 POLE 5 – Pozycje .....	26
2.1.6 POLE 6 – Liczba opakowań .....	26
2.1.7 POLE 7 – Numer referencyjny .....	27
2.1.8 POLE 8 – Odbiorca .....	27
2.1.9 POLE 14 – Zgłaszający / przedstawiciel .....	29
2.1.10 POLE 15 – Kraj wysyłki / wywozu .....	31
2.1.11 POLE 17 – Kraj przeznaczenia .....	34
2.1.12 POLE 18 – Znaki i przynależność państwowa środka transportu przy wyjściu ....	34
2.1.13 POLE 19 – Kontener (Kont.).....	35
2.1.14 POLE 20 – Warunki dostawy .....	35
2.1.15 POLE 21 – Znaki i przynależność państwowa aktywnego środka transportu przekraczającego granicę.....	36
2.1.16 POLE 22 – Waluta i ogólna wartość faktury .....	37
2.1.17 POLE 23 – Kurs waluty.....	37
2.1.18 POLE 24 – Rodzaj transakcji.....	37
2.1.19 POLE 25 – Rodzaj transportu na granicy.....	38
2.1.20 POLE 26 – Rodzaj transportu wewnętrznego .....	38
2.1.21 POLE 29 – Urząd wyprowadzenia .....	38
2.1.22 POLE 30 – Lokalizacja towaru .....	38
2.1.23 POLE 31 – Opakowania i opis towaru; znaki i numery; numer(-y) kontenera(-ów); Liczba i rodzaj .....	39
2.1.24 POLE 32 – Pozycja .....	39
2.1.25 POLE 33 – Kod towaru .....	40

	<b>Ministerstwo Finansów – Krajowa Administracja Skarbowa – Program PUESC</b>		
	<b>Instrukcja wypełniania zgłoszeń celnych AIS/IMPORT, AES/ECS2, NCTS2</b>		
	Wersja dokumentu	2.4	Data opracowania


2.1.26 POLE 34 – Kod kraju pochodzenia .....	40
2.1.27 POLE 35 – Masa brutto (kg) .....	40
2.1.28 POLE 37 – Procedura.....	41
2.1.29 POLE 38 – Masa netto (kg) .....	41
2.1.30 POLE 40 – Deklaracja skrócona / Poprzedni dokument.....	42
2.1.31 POLE 41 – Uzupełniająca jednostka miary .....	42
2.1.32 POLE 44 – Dodatkowe informacje / załączone dokumenty / świadectwa i pozwolenia .....	43
2.1.32.1 WIT wydany w Polsce .....	43
2.1.32.2 WIT wydany w innym państwie członkowskim.....	43
2.1.32.3 WIP wydana w Polsce.....	45
2.1.32.4 WIP wydana w innym państwie członkowskim .....	45
2.1.33 POLE 46 – Wartość statystyczna .....	46
2.1.34 POLE 47 – Obliczanie opłat.....	53
2.1.35 POLE 48 – Płatność odroczone .....	54
2.1.36 POLE 49 – Oznaczenie składu .....	54
2.1.37 POLE 50 – Osoba korzystająca z procedury tranzytu .....	54
2.1.37.1 Komunikat IE 15 przekazywany do systemu NCTS2.....	54
2.1.37.2 Zgłoszenie w formie papierowej (dokonywane na dokumentach SAD, TAD, TSAD).....	55
2.1.38 POLE 51 – Przewidywane urzędy tranzytowe (i kraj).....	55
2.1.39 POLE 52 – Zabezpieczenie .....	56
2.1.40 POLE 53 – Urząd celny przeznaczenia (i kraj).....	56
2.1.41 POLE 54 – Miejsce i data, podpis i nazwisko zgłaszającego / przedstawiciela ...	56
2.2 Formalności podczas transportu .....	57
2.2.1 POLE 55 – Przeładunki .....	57
2.2.2 POLE 56 – Inne zdarzenia podczas przewozu .....	57
2.3 Formalności dotyczące dopuszczenia do obrotu, końcowego przeznaczenia, uszlachetniania czynnego, odprawy czasowej oraz składowania celnego.....	58
2.3.1 POLE 1 – Zgłoszenie.....	58
2.3.2 POLE 2 – Nadawca/Eksporter.....	58
2.3.3 POLE 3 – Formularze .....	60
2.3.4 POLE 5 – Pozycje .....	60
2.3.5 POLE 6 – Liczba opakowań .....	61
2.3.6 POLE 7 – Numer referencyjny .....	61
2.3.7 POLE 8 – Odbiorca .....	61
2.3.8 POLE 12 – Szczegóły dotyczące wartości.....	65
2.3.9 POLE 14 – Zgłaszający / Przedstawiciel.....	66
2.3.10 POLE 15 – Kraj wysyłki / wywozu .....	72
2.3.11 POLE 17 – Kraj przeznaczenia.....	74
2.3.12 POLE 18 – Znaki i przynależność państwowa środka transportu przy przybyciu	75
2.3.13 POLE 19 – Kontener (Kont.).....	76
2.3.14 POLE 20 – Warunki dostawy .....	76

	<b>Ministerstwo Finansów – Krajowa Administracja Skarbowa – Program PUESC</b>		
	<b>Instrukcja wypełniania zgłoszeń celnych AIS/IMPORT, AES/ECS2, NCTS2</b>		
	Wersja dokumentu	2.4	Data opracowania


2.3.15 POLE 21 – Znaki i przynależność państwowa aktywnego środka transportu przekraczającego granicę.....	77
2.3.16 POLE 22 – Waluta i ogólna wartość faktury.....	77
2.3.17 POLE 23 – Kurs waluty.....	77
2.3.18 POLE 24 – Rodzaj transakcji.....	77
2.3.19 POLE 25 – Rodzaj transportu na granicy.....	78
2.3.20 POLE 26 – Rodzaj transportu wewnętrznego.....	78
2.3.21 POLE 29 – Urząd wprowadzenia.....	78
2.3.22 POLE 30 – Lokalizacja towaru.....	78
2.3.23 POLE 31 – Opakowania i opis towaru; znaki i numery; numer(-y) kontenera(-ów); Liczba i rodzaj.....	79
2.3.23.1 Dodatkowe elementy podawane w przypadku importu niektórych środków transportu.....	80
2.3.24 POLE 32 – Pozycja.....	81
2.3.25 POLE 33 – Kod towaru.....	81
2.3.26 POLE 34 – Kod kraju pochodzenia.....	82
2.3.27 POLE 35 – Masa brutto (kg).....	82
2.3.28 POLE 36 – Preferencje.....	82
2.3.29 POLE 37 – Procedura.....	83
2.3.30 POLE 38 – Masa netto (kg).....	83
2.3.31 POLE 39 – Kontyngent.....	84
2.3.32 POLE 40 – Deklaracja skrócona / Poprzedni dokument.....	84
2.3.33 POLE 41 – Uzupełniająca jednostka miary.....	85
2.3.34 POLE 42 – Wartość pozycji.....	85
2.3.35 POLE 43 – Kod metody wartościowania.....	85
2.3.36 POLE 44 – Dodatkowe informacje / załączone dokumenty / świadectwa i pozwolenia.....	86
2.3.36.1 WIT wydany w Polsce.....	86
2.3.36.2 WIT wydany w innym państwie członkowskim.....	86
2.3.36.3 WIP wydana w Polsce.....	87
2.3.36.4 WIP wydana w innym państwie członkowskim.....	87
2.3.36.5 Dodatkowe informacje.....	87
2.3.36.6 Załączone dokumenty, świadectwa i pozwolenia.....	87
2.3.36.7 Kody dotyczące okoliczności towarzyszących transakcji, w odniesieniu do danej pozycji towarowej.....	92
2.3.36.8 Elementy, o które wartość z Pola 42 powinna być skorygowana w celu ustalenia wartości celnej towaru.....	93
2.3.36.8.1 Elementy odejmowane od wartości z Pola 42, jeśli są w niej zawarte (kody od 001W do 020W).....	94
2.3.36.8.2 Elementy dodawane do wartości z Pola 42, jeśli nie są w niej zawarte (kody od 021W do 040W).....	94
2.3.36.8.3 Elementy ustalone ryczałtowo wyliczone przez zgłaszającego w sposób i na zasadach określonych w wydanym na jego rzecz pozwoleniu, o którym mowa w art. 73 UKC.....	95

	<b>Ministerstwo Finansów – Krajowa Administracja Skarbowa – Program PUESC</b>		
	<b>Instrukcja wypełniania zgłoszeń celnych AIS/IMPORT, AES/ECS2, NCTS2</b>		
	Wersja dokumentu	2.4	Data opracowania

2.3.36.8.4 Elementy ustalone ryczałtowo wyliczone przez zgłaszającego w sposób i na zasadach określonych w wydanym na jego rzecz pozwoleniu, o którym mowa w art. 73 UKC .....	96
2.3.36.8.5 Kody odnoszące się do kosztów wchodzących w skład podstawy opodatkowania podatkiem VAT i podatkiem akcyzowym.....	97
2.3.36.8.6 Inne kody.....	98
2.3.37 POLE 46 – Wartość statystyczna .....	99
2.3.38 POLE 47 – Obliczanie opłat.....	107
2.3.39 POLE 48 – Płatność odroczone .....	108
2.3.40 POLE 49 – Oznaczenie składu .....	110
2.3.41 POLE 54 – Miejsce i data, podpis i nazwisko zgłaszającego / przedstawiciela ..	110
<b>CZĘŚĆ III – FORMULARZE UZUPEŁNIAJĄCE SAD-BIS .....</b>	<b>112</b>
<b>CZĘŚĆ IV – KODY STOSOWANE W FORMULARZACH .....</b>	<b>114</b>
4.1 Uwagi ogólne .....	114
4.2 Kody stosowane przy wypełnianiu poszczególnych pól.....	115
4.2.1 POLE 1 – Zgłoszenie.....	115
4.2.2 POLE 15a – Kod kraju wysyłki / wywozu .....	117
4.2.3 POLE 17a – Kod kraju przeznaczenia .....	117
4.2.4 POLE 18 – Przynależność państwowa środków transportu przy wyjściu .....	118
4.2.5 POLE 20 – Warunki dostawy .....	118
4.2.6 POLE 21 – Przynależność państwowa aktywnego środka transportu przekraczającego granicę.....	119
4.2.7 POLE 22 – Waluta faktury .....	119
4.2.8 POLE 24 – Rodzaj transakcji.....	128
4.2.9 POLE 25 – Rodzaj transportu na granicy.....	130
4.2.10 POLE 26 – Rodzaj transportu wewnętrznego .....	131
4.2.11 POLE 29 – Urząd celny wyprowadzenia/wprowadzenia .....	131
4.2.12 POLE 30 – Lokalizacja towaru.....	131
4.2.12.1 Wykaz wolnych obszarów celnych (FZ).....	133
4.2.13 POLE 31 – Opakowania i opis towaru; znaki i numery; numery kontenera(ów); liczba i rodzaj .....	134
4.2.13.1 KODY OPAKOWAŃ (Pole 31).....	134
4.2.13.2 Kody jednostek miar używane w formułach TARIC .....	135
4.2.13.3 Kody kwalifikatorów jednostek miar używane w formułach TARIC .....	135
4.2.13.4 Marka pojazdu samochodowego.....	135
4.2.13.5 Wykaz zbyt ogólnych sformułowań (określę), których nie powinno się używać w opisie towaru sporządzanym na potrzeby zgłoszenia celnego .....	135
4.2.14 POLE 33 – Kod towaru .....	137
4.2.14.1 Pierwsza część pola (8 cyfr).....	137
4.2.14.2 Druga część pola (2 znaki).....	137
4.2.14.3 Trzecia część pola (4 znaki).....	137
4.2.14.4 Czwarta część pola (4 znaki) .....	137

	<b>Ministerstwo Finansów – Krajowa Administracja Skarbowa – Program PUESC</b>		
	<b>Instrukcja wypełniania zgłoszeń celnych AIS/IMPORT, AES/ECS2, NCTS2</b>		
	Wersja dokumentu	2.4	Data opracowania

4.2.14.5 Piąta część pola (4 znaki) .....	137
4.2.15 Pole 34a – Kod kraju pochodzenia .....	139
4.2.16 Pole 36 – Preferencje .....	139
4.2.16.1 Tabela kodów preferencji służących do wypełnienia Pola 36 .....	140
4.2.17 POLE 37 – Procedura.....	157
4.2.17.1 Wykaz kodów procedur .....	159
4.2.17.2 Wykaz dopuszczalnych zestawień kodów procedur .....	165
4.2.17.3 Druga część pola 37 .....	167
4.2.17.4 Unijne kody uszczegóławiające procedurę wpisywane w drugiej części Pola 37 .....	168
4.2.17.4.1 Uszlachetnianie czynne .....	168
4.2.17.4.2 Uszlachetnianie bierne .....	169
4.2.17.4.3 Zwolnienia celne .....	170
4.2.17.4.4 Odprawa czasowa .....	173
4.2.17.4.5 Towary rolne.....	175
4.2.17.4.6 Inne .....	176
4.2.17.4.7 Krajowe kody uszczegóławiające procedurę wpisywane w drugiej części Pola 37 (dla cła) .....	178
4.2.17.5 Krajowe kody zwolnień z podatku akcyzowego .....	181
4.2.17.6 Krajowe kody zwolnień z podatku VAT.....	185
4.2.18 POLE 40 – Deklaracja skrócona / Poprzedni dokument.....	190
4.2.18.1 Pierwszy składnik kodu (a1).....	190
4.2.18.2 Drugi składnik kodu (an..3).....	190
4.2.18.2.1 Lista skrótów dla dokumentów .....	190
4.2.18.3 Trzeci składnik kodu (an..20) .....	193
4.2.19 POLE 43 – Kod metody wartościowania .....	195
4.2.20 POLE 44 – Dodatkowe informacje / załączone dokumenty / świadectwa i pozwolenia .....	196
4.2.20.1 Unijne kody informacji dodatkowych .....	197
4.2.20.2 Krajowe kody informacji dodatkowych.....	199
4.2.20.3 Załączone dokumenty, świadectwa i pozwolenia .....	218
4.2.20.3.1 Kody pozwoleń dołączanych do zgłoszenia celnego.....	219
4.2.20.4 Kody dokumentów, których obowiązek dołączenia do zgłoszenia wynika z przepisów dotyczących środków i ograniczeń pozataryfowych .....	228
4.2.20.5 Inne dokumenty .....	230
4.2.21 POLE 47 – Obliczanie opłat.....	234
4.2.21.1 Pierwsza kolumna: Typ opłaty.....	234
4.2.21.2 Druga kolumna: Podstawa opłaty .....	236
4.2.21.3 Trzecia kolumna: Stawka .....	238
4.2.21.4 Czwarta kolumna: Kwota.....	239
4.2.21.5 Piąta kolumna: Metoda płatności.....	240
4.2.22 POLE 49 – Oznaczenie składu .....	244
4.2.23 POLE 51 – Przewidywane urzędy tranzytowe (i kraje).....	246
4.2.24 POLE 52 – Zabezpieczenie .....	246

	Ministerstwo Finansów – Krajowa Administracja Skarbowa – Program PUESC		
	Instrukcja wypełniania zgłoszeń celnych AIS/IMPORT, AES/ECS2, NCTS2		
	Wersja dokumentu	2.4	Data opracowania


4.2.25 POLE 53 – Urząd celny przeznaczenia (i kraj).....	247
----------------------------------------------------------	-----

## **CZĘŚĆ V – PROCEDURY UPROSZCZONE .....248**

5.1 Uwagi ogólne .....	248
5.2 Przywózowe zgłoszenie uproszczone i uzupełniające do uproszczonego .....	249
5.3 Wywózowe zgłoszenie uproszczone i uzupełniające do uproszczonego .....	250
5.4 Wpis do rejestru zgłaszającego.....	250
5.4.1 Wpis do rejestru zgłaszającego w przywozie .....	250
5.4.2 Wpis do rejestru zgłaszającego w wywozie - realizowany na zasadach tzw. procedury w miejscu.....	251
5.4.3 Zgłoszenie uzupełniające w przywozie składane do wpisu do rejestru zgłaszającego .....	252
5.5 Wnioskowanie w zgłoszeniu przywózowym o kontyngent taryfowy zarządzany zgodnie z kolejnością przyjmowania zgłoszeń.....	253
5.6 Odprawa scentralizowana realizowana pomiędzy co najmniej dwoma państwami UE .....	253


## **CZĘŚĆ VI – SZCZEGÓLNE PRZYPADKI POSTĘPOWANIA .....254**

6.1 Wypełnianie zbiorczego zgłoszenia celnego w systemie AIS/IMPORT dla niektórych towarów zwolnionych z należności celnych i zwolnionych z podatku VAT.....	254
6.2 Szczególny przypadek dotyczący trybu postępowania z towarami o unijnym pochodzeniu, przywożonymi ze Szwajcarii lub Lichtenstein i dopuszczanymi w Polsce do obrotu .....	258
6.3 Szczególny przypadek dotyczący trybu postępowania z towarami o unijnym pochodzeniu, przywożonymi z terenu krajów innych niż Szwajcaria lub Lichtenstein i dopuszczanymi w Polsce do obrotu .....	259
6.4 Przywóz towarów z obszarów specjalnych.....	260
6.5 Szczególny przypadek wypełniania niektórych pól zgłoszenia celnego w przypadku przywozu towarów objętych zakresem przedmiotowym unii celnych wiążących Unię .....	261
6.6 Dopuszczanie do obrotu towarów przy zmianie waluty narodowej na euro .....	262
6.7 Objęcie towarów procedurą uszlachetnienia czynnego, procedurą odprawy czasowej, procedurą końcowego przeznaczenia lub procedurą uszlachetnienia biernego na podstawie pozwolenia wstecznego .....	263
6.8 Obrót pocztowy .....	263
6.8.1 Zgłoszenie pocztowe H6.....	264
6.8.1.1 Zgłoszenie H6.....	266
6.8.1.2 Zgłoszenie H6 z zastosowaniem stawki ryczałtowej.....	275
6.8.1.2.1 Wypełnianie poszczególnych pól zgłoszenia celnego z uwzględnieniem stawki ryczałtowej dla jednopozycyjnego zgłoszenia celnego.....	276
6.8.1.2.2 Wypełnianie poszczególnych pól zgłoszenia celnego z uwzględnieniem stawki ryczałtowej dla wielopozycyjnego zgłoszenia celnego .....	278
6.8.2 Formalności wywózowe.....	279
6.8.3 Tranzyt i potwierdzenie statusu celnego towarów unijnych .....	280

	<b>Ministerstwo Finansów – Krajowa Administracja Skarbowa – Program PUESC</b>		
	<b>Instrukcja wypełniania zgłoszeń celnych AIS/IMPORT, AES/ECS2, NCTS2</b>		
	Wersja dokumentu	2.4	Data opracowania

6.8.4 Zasady wypełniania zgłoszenia zbiorczego w wywozie .....	282
6.9 Przywóz towaru na obszar celny Unii po jego uprzednim powrotnym wywozie (art. 205 UKC).....	283
6.10 Powrotny przywóz po uszlachetnieniu biernym z zastosowaniem obliczenia należności celnych na podstawie kosztów procesu przetwarzania przeprowadzonego poza obszarem celnym Unii (art. 86 ust. 5 UKC) .....	284
6.11 Sposób wypełniania zgłoszenia celnego w procedurze uszlachetnienia biernego oznaczonej w drugiej części Pola 37 specyficznymi kodami B02 i B03 .....	285
6.12 Wywóz towarów do obszarów specjalnych będących częścią terytorium celnego Unii .....	286
6.13 Zasady wypełniania Pola 44 zgłoszenia celnego w obrocie towarami strategicznymi (produkty podwójnego zastosowania i uzbrojenie) .....	286
6.14 Objęcie towarów procedurą składowania celnego w celu uzyskania wypłaty specjalnych refundacji wywozowych przed wywozem.....	288
6.15 Uszlachetnianie czynne, o którym mowa w art. 258 UKC tzw. „czynne – bierne – czynne” .....	288
6.16 Jednolita umowa przewozu .....	292
6.17 Status AEO w zgłoszeniu celnym.....	293
6.18 Procedury 42 i 63 (odpowiednio import i re-import z kraju trzeciego z bezpośrednio następującą po nim dostawą wewnątrzwspólnotową) .....	296
6.19 Wypełnianie niektórych pól zgłoszenia celnego w przypadku przywozu towarów z zastosowaniem specjalnych kodów CN 9905 00 00 lub 9919 00 00 .....	298
6.20 Wypełnianie Pola 44 zgłoszenia celnego gdy zgłoszenie celne jest równocześnie wnioskiem o udzielenie pozwolenia na stosowanie procedur specjalnych.....	300
6.21 Zasady wypełniania Pola 37 zgłoszenia celnego w przypadku wprowadzenia i dostawy / przemieszczania towarów zwolnionych z VAT lub objętych procedurą zawieszenia poboru akcyzy, z uwzględnieniem terytoriów specjalnych .....	309
6.22 Zasady określania w polu 47 zgłoszenia celnego podstawy opodatkowania podatkiem akcyzowym i podatkiem VAT w przypadku obejmowania towaru procedurą specjalną oraz procedurą dopuszczenia do obrotu towarów z zerową lub w całości zawieszoną stawką celną, w odniesieniu do metody płatności L i D .....	310
6.23 Procedura dopuszczenia do obrotu po procedurze uszlachetnienia czynnego w związku z art. 76 i 166 RD .....	313
6.24 Przypadki szczególne związane z procedurami specjalnymi - zasady wypełniania pól importowego zgłoszenia celnego wpływające na obliczenie należności celnych i podatkowych.....	315
6.25 Zasady podawania w zgłoszeniu celnym w procedurach specjalnych dokumentu INF albo wskazywania na inne środki elektronicznej wymiany informacji (art. 176 ust. 1 rozporządzenia delegowanego) .....	330
6.25.1 Zasady podawania w zgłoszeniach celnych dotyczących realizacji procedury uszlachetnienia czynnego oraz procedury uszlachetnienia biernego dokumentu INF albo wskazywania na inne środki elektronicznej wymiany informacji.....	330
6.25.2 Zamknięcie procedury uszlachetnienia czynnego – realizacja obowiązku z art. 176 ust. 1 lit. c) oraz art. 241 rozporządzenia delegowanego (UE) 2015/2446 .....	333



	<b>Ministerstwo Finansów – Krajowa Administracja Skarbowa – Program PUESC</b>		
	<b>Instrukcja wypełniania zgłoszeń celnych AIS/IMPORT, AES/ECS2, NCTS2</b>		
	Wersja dokumentu	2.4	Data opracowania

6.26 Szczególny przypadek wypełniania niektórych pól zgłoszenia celnego do procedury specjalnej end-use towarów, o których mowa w rozporządzeniu Rady (WE) nr 150/2003 .....	333
6.27 Zasady wypełniania zgłoszenia celnego dla potrzeb rozliczenia procedur specjalnych .....	334
6.27.1 Objęcie towaru procedurą specjalną .....	334
6.27.2 Zgłoszenie zamykające procedurę specjalną .....	335
6.28 Zasady wypełniania zgłoszenia celnego w związku z wystąpieniem Zjednoczonego Królestwa Wielkiej Brytanii i Irlandii Północnej z Unii Europejskiej .....	337
6.29 Zasady wypełniania zgłoszeń celnych do dopuszczenia do obrotu w odniesieniu do przesyłki, która jest objęta zwolnieniem z należności celnych przywozowych zgodnie z art. 23 ust. 1 lub art. 25 ust. 1 rozporządzenia (WE) nr 1186/2009, składanych do systemu AIS/e-COMMERCE .....	338
6.29.1 Zgłoszenie IOSS – kod uszczegóławiający procedurę F48 .....	344
6.29.2 Zgłoszenie USZ – kod uszczegóławiający procedurę F49 .....	350
6.29.3 Zgłoszenie C07 – kod uszczegóławiający procedurę C07 .....	357
6.29.4 Zgłoszenie 2PL – zgłoszenie zbiorcze dla towarów zwolnionych z należności celnych i podatkowych (VAT i akcyza) .....	363
6.29.5 Zgłoszenie C08 - zgłoszenie towarów zwolnionych z należności celnych i podatkowych – kod uszczegóławiający procedurę C08 .....	369
6.30 Zasady wypełniania zgłoszeń celnych do dopuszczenia do obrotu w odniesieniu do przesyłki zakupionej w reżimie IOSS składanych do systemu AIS/IMPORT .....	374
6.30.1 Towar jest objęty zwolnieniem z należności celnych przywozowych zgodnie z art. 23 ust. 1 rozporządzenia (WE) nr 1186/2009 oraz zwolnieniem z podatku VAT ....	374
6.30.2 Towar nie jest objęty zwolnieniem z należności celnych przywozowych zgodnie z art. 23 ust. 1 rozporządzenia (WE) nr 1186/2009, ale jest zwolniony z podatku VAT ...	375
<b>CZĘŚĆ VII – PRZEPISY PRZEJŚCIOWE ZWIĄZANE Z UKC .....</b>	<b>376</b>
<b>CZĘŚĆ VIII – POLA LITEROWE .....</b>	<b>380</b>
<b>CZĘŚĆ IX – WYPEŁNIANIE ZGŁOSZENIA W SYSTEMIE AES/ECS2 .....</b>	<b>381</b>
9.1 Powiadomienie o powrotnym wywozie .....	381
9.1.1 Powiadomienie składane z wykorzystaniem papierowych formularzy SAD .....	381
9.1.2 Powiadomienie składane z wykorzystaniem elektronicznego zgłoszenia do powrotnego wywozu .....	382
9.2 Wypełnianie zgłoszenia kurierskiego w systemie AES/ECS2 .....	382
9.3 Wypełnianie w systemie AES/ECS2 zgłoszenia zbiorczego w obrocie pocztowym ...	385
9.3.1 Zbiorcze zgłoszenie celne .....	385
9.3.2 Zgłoszenie celne czasopism i książek .....	386
<b>CZĘŚĆ X – BEZPIECZEŃSTWO I OCHRONA .....</b>	<b>388</b>
10.1 Uwagi wstępne .....	388

	<b>Ministerstwo Finansów – Krajowa Administracja Skarbowa – Program PUESC</b>		
	<b>Instrukcja wypełniania zgłoszeń celnych AIS/IMPORT, AES/ECS2, NCTS2</b>		
	Wersja dokumentu	2.4	Data opracowania

10.2 Zakres danych w przywózowych i wywózowych deklaracjach skróconych .....	388
10.2.1 Dane wymagane w przywózowych i wywózowych deklaracjach skróconych ....	391
10.2.2 Wyjaśnienia dotyczące danych.....	402
10.2.3 Zakres danych w zgłoszeniach celnych, które pełnią rolę wywózowych i przywózowych deklaracji skróconych .....	417
10.2.4 Numer identyfikacyjny EORI w zgłoszeniach celnych .....	423

	Ministerstwo Finansów – Krajowa Administracja Skarbowa – Program PUESC		
	Instrukcja wypełniania zgłoszeń celnych AIS/IMPORT, AES/ECS2, NCTS2		
	Wersja dokumentu	2.4	Data opracowania

## CZĘŚĆ I – UWAGI OGÓLNE

### 1.1 Formularze SAD i formularze uzupełniające SAD-BIS

Papierowe formularze SAD i formularze uzupełniające SAD-BIS mogą mieć zastosowanie w określonych przypadkach w niżej opisanych procedurach przywózowych, wywózowych, tranzytowych i dla potrzeb potwierdzania statusu towarów. Formularze te zawierają karty niezbędne do dokonywania formalności odnoszących się do jednej lub kilku procedur, wybrane spośród zestawu 8 kart:

- karta 1, która ma być przechowywana przez organ celny, w którym dokonywane są formalności wywozowe (wysyłkowe) lub formalności tranzytu unijnego,
- karta 2, która przeznaczona jest do celów statystycznych (wywóz/wysyłka),
- karta 3, która po poświadczeniu przez organy celne zwracana jest eksporterowi,
- karta 4, która w procedurze tranzytu unijnego ma być przechowywana przez urząd celny przeznaczenia lub służyć jako dokument potwierdzający unijny status towarów,
- karta 5, która stosowana jest w procedurze tranzytu unijnego jako karta zwrotna,
- karta 6, która ma być przechowywana przez organ celny, w którym dokonywane są formalności przywózowe,
- karta 7, która przeznaczona jest do celów statystycznych (przywóz),
- karta 8, która zwracana jest odbiorcy.

Formularzy i zestawów SAD nie stosuje się jako pełnych zestawów kart.

Stosowanymi zestawami kart są:

- wywóz, uszlachetnianie bierne lub powrotny wywóz: karty 1, 2 i 3,
- tranzyt unijny: karty 1, 4 i 5,
- wywóz i następujący po nim tranzyt unijny: 1, 2, 3, 4, 5.
- dopuszczenie do obrotu, odprawa czasowa, składowanie celne, uszlachetnianie czynne: karty 6, 7 i 8.

Oprócz wymienionych wypadków, istnieją sytuacje, w których unijny status danych towarów musi zostać potwierdzony w miejscu przeznaczenia. W takich przypadkach karta 4 powinna być stosowana jako dokument T2L.

Zgłoszenie celne dokonywane jest na odrębnych formularzach lub zestawach SAD, w szczególności, gdy:

1. towary będą objęte różnymi procedurami celnymi, (w tym wypadku za kod procedury przyjmuje się dwucyfrowy kod wnioskowanej procedury celnej, o którym mowa przy kodowym opisie Pola 37),
2. wartość zgłaszanych towarów jest określona w różnych walutach,
3. ceny towarów ustalone są na podstawie różnych warunków dostawy,

	<b>Ministerstwo Finansów – Krajowa Administracja Skarbowa – Program PUESC</b>		
	<b>Instrukcja wypełniania zgłoszeń celnych AIS/IMPORT, AES/ECS2, NCTS2</b>		
	Wersja dokumentu	2.4	Data opracowania

4. liczba pozycji towarowych przekracza 99,
5. wobec towarów zastosowano więcej niż jeden rodzaj transakcji,
6. w stosunku do poszczególnych pozycji zastosowanie ma różny (inny) kurs waluty.

Jeżeli zgłoszenia o objęciu towarów procedurą celną lub powrotnym wywozem, bądź dokumenty potwierdzające unijny status towarów nieprzemieszczających się w ramach wewnętrznej procedury tranzytu unijnego, sporządzane są na białym papierze przy wykorzystaniu publicznych lub prywatnych systemów przetwarzania danych, to formaty tych zgłoszeń i dokumentów muszą spełniać wszystkie warunki przewidziane w unijnym kodeksie celnym lub przejściowym rozporządzeniu delegowanym (UE) 2016/341 i przepisach krajowych, również te odnoszące się do odwrotnej strony formularzy (jeżeli chodzi o karty wykorzystywane w ramach procedury tranzytu unijnego), z wyjątkiem:

- koloru druku,
- użycia kursywy,
- druku tła pól odnoszących się do tranzytu unijnego.

Dopuszcza się możliwość wykonania formularzy SAD lub zestawów SAD za pomocą drukarek automatycznych, jeżeli wydruki:

- są wykonane na białym papierze formatu A4 czarnym kolorem,
- są zgodne z odpowiednimi wzorami formularzy określonymi w Dodatkach B1-B4 Załącznika 9 do przejściowego rozporządzenia delegowanego (UE) 2016/341,
- zawierają oznaczenia określone w załączniku Nr 1 do rozporządzenia Ministra Finansów w sprawie szczegółowych wymogów jakie powinno spełniać zgłoszenie celne,
- poszczególnych kart zestawów częściowych zawierają tylko te wypełnione pola, które są określone w pkt I Tabeli określonej w Dodatku B5 Załącznika 9 do przejściowego rozporządzenia delegowanego (UE) 2016/341 oraz w pkt I Tabeli określonej w Dodatku B5 Załącznika 9 do ww. rozporządzenia.

Każdy zestaw musi być wykonany w taki sposób, aby w przypadku, gdy w Rzeczypospolitej Polskiej i w innym Państwie Członkowskim w polach należy wpisać identyczną informację, była ona umieszczona bezpośrednio przez eksportera lub osobę korzystającą z procedury tranzytu na karcie 1 i dzięki chemicznemu spreparowaniu papieru, była widoczna na wszystkich egzemplarzach. Jednakże, jeżeli z jakiegokolwiek powodu (w szczególności, gdy treść informacji jest różna w zależności od etapu realizowanej procedury), informacja ta nie musi być przekazywana z jednego Państwa Członkowskiego do drugiego, papier musi ograniczać kopiowanie do właściwych kart.

W przypadku zastosowania elektronicznego systemu przyjmowania zgłoszeń, możliwe jest zastosowanie plików składających się z kart, z których każda może mieć podwójne przeznaczenie: 1/6, 2/7, 3/8 i 4/5.

	<b>Ministerstwo Finansów – Krajowa Administracja Skarbowa – Program PUESC</b>		
	<b>Instrukcja wypełniania zgłoszeń celnych AIS/IMPORT, AES/ECS2, NCTS2</b>		
	Wersja dokumentu	2.4	Data opracowania

W takim przypadku, numery wykorzystanych formularzy w każdym zestawie muszą zostać uwidocznione poprzez wykreślenie, na marginesie formularza, numerów odnoszących się do niewykorzystywanych kart.

Każdy tak zdefiniowany zestaw przygotowany jest w taki sposób, aby dane, które mają zostać umieszczone na kilku egzemplarzach były widoczne dzięki chemicznemu spreparowaniu papieru.

W przypadku, gdy zgłoszenie tranzytowe jest przetwarzane w urzędzie celnym wyjścia przez system komputerowy, to jedna kopia zgłoszenia musi zostać złożona w tym urzędzie.

**Uwaga!** Zgłoszenia celne, o których mowa w:

1. art. 144 ust. 1 oraz w kolumnie H6 w sekcji 1 rozdziału 3 tytułu I w załączniku B do rozporządzenia delegowanego,
2. art. 143a ust. 1 oraz w kolumnie H7 w sekcji 1 rozdziału 3 tytułu I w załączniku B do rozporządzenia delegowanego

– składane są wyłącznie w formie elektronicznej do systemu AIS/e-COMMERCE, bez możliwości stosowania zgłoszeń papierowych.

W tym zakresie jest to wykonanie art. 6 unijnego kodeksu celnego, który stanowi, że wszelka wymiana informacji, takich jak deklaracje, zgłoszenia, wnioski lub decyzje, między organami celnymi oraz między przedsiębiorcami a organami celnymi, a także przechowywanie tych informacji zgodnie z wymogami przepisów prawa celnego, odbywa się za pomocą technik elektronicznego przetwarzania danych. Dla wdrożenia innych zestawów danych wyłącznie w formie elektronicznej zastosowanie mają terminy określone w decyzji wykonawczej Komisji (UE) 2019/2151 z dnia 13 grudnia 2019 r. ustanawiającej program prac dotyczący rozwoju i wdrażania systemów teleinformatycznych przewidziany w unijnym kodeksie celnym.

## 1.2 Wymagane dane

Formularze zawierają określoną liczbę pól, z których jedynie część zostanie wykorzystana, w zależności od danej procedury celnej.

Z zastrzeżeniem przepisów regulujących procedury uproszczone, oraz biorąc pod uwagę szczegółowe postanowienia określone w Częściach II i III niniejszej Instrukcji, wykaz pól, które wypełniane są w poszczególnych procedurach (przeznaczeniach) celnych przedstawia się następująco:

### a. wywóz (wysyłka):

- pola, które powinny zostać wypełnione - 1 (pierwsza i druga część pola), 2, 3, 5, 6, 7 (zgłoszenie elektroniczne), 8, 14, 15a, 17a, 18 (tylko w części dotyczącej oznaczenia), 19, 20, 21, 22, 23, 24, 25, 26, 29, 30, 31, 32, 33 (za wyjątkiem drugiej części pola), 35, 37, 38, 40, 41, 44, 46, 47, 48, 49 i 54,

	<b>Ministerstwo Finansów – Krajowa Administracja Skarbowa – Program PUESC</b>		
	<b>Instrukcja wypełniania zgłoszeń celnych AIS/IMPORT, AES/ECS2, NCTS2</b>		
	Wersja dokumentu	2.4	Data opracowania

- pola, w których zgłaszający (jeżeli chce lub jest to mu z jakichś względów potrzebne) może umieścić dane – 7 (zgłoszenie papierowe), 34a, 50;

**b. procedura składowania celnego w celu uzyskania wypłaty specjalnych refundacji wywozowych przed wywozem lub produkcja pod dozorem celnym lub kontrolą celną przed wywozem i wypłatą refundacji wywozowych:**

- pola, które powinny zostać wypełnione - 1 (pierwsza i druga część pola), 2, 3, 5, 7 (zgłoszenie elektroniczne), 8, 14, 15a, 17a, 19, 25, 26, 29, 30, 31, 32, 33 (za wyjątkiem drugiej części pola), 34a, 35, 37, 38, 40, 41, 44, 46, 49 i 54,
- pola, w których zgłaszający (jeżeli chce lub jest to mu z jakichś względów potrzebne) może umieścić dane – 7 (zgłoszenie papierowe);

**c. powrotny wywóz po zakończeniu procedur specjalnych innych niż procedura składowania celnego (uszlachetnianie czynne, odprawa czasowa, przetwarzanie pod kontrolą celną):**

- pola, które powinny zostać wypełnione - 1 (pierwsza i druga część pola), 2, 3, 5, 6, 7 (zgłoszenie elektroniczne), 8, 14, 15a, 17a, 18 (tylko w zakresie oznaczenia), 19, 20, 21 (tylko w zakresie kraju), 22, 23, 24, 25, 26, 29, 30, 31, 32, 33 (tylko pierwsza i piąta część pola), 35, 37, 38, 40, 41, 44, 46, 48, 49 i 54,
- pola, w których zgłaszający (jeżeli chce lub jest to mu z jakichś względów potrzebne) może umieścić dane – 7 (zgłoszenie papierowe), 34a, 50.

**d. powrotny wywóz po zakończeniu procedury składowania celnego:**

- pola, które powinny zostać wypełnione - 1 (pierwsza i druga część pola), 2, 3, 5, 6, 7 (zgłoszenie elektroniczne), 8, 14, 15a, 17a, 19, 25, 26, 29, 30, 31, 32, 33 (tylko pierwsza i piąta część pola), 35, 37, 38, 40, 41, 44, 46, 49 i 54,
- pola, w których zgłaszający (jeżeli chce lub jest to mu z jakichś względów potrzebne) może umieścić dane – 7 (zgłoszenie papierowe), 34a;

**e. uszlachetnianie bierne:**

- pola, które powinny zostać wypełnione - 1 (pierwsza i druga część pola), 2, 3, 5, 6, 7 (zgłoszenie elektroniczne), 8, 14, 15a, 17a, 18 (tylko w zakresie oznaczenia), 19, 20, 21 (tylko w zakresie kraju), 22, 23, 24, 25, 26, 29, 30, 31, 32, 33 (tylko pierwsza i piąta część pola), 35, 37, 38, 40, 41, 44, 46, 47, 48, 49 i 54,
- pola, w których zgłaszający (jeżeli chce lub jest to mu z jakichś względów potrzebne) może umieścić dane – 7 (zgłoszenie papierowe), 34a, 50;

**f. tranzyt:**

- pola, które powinny zostać wypełnione - 1 (trzecia część pola), 2, 3, 4, 5, 6, 7 (zgłoszenie elektroniczne), 8, 15, 15a, 17, 17a, 18, 19, 21, 25, 26, 30, 31, 32, 33 (pierwsza część pola), 35, 38, 40, 44, 50, 51, 52, 53, 55 i 56,

	<b>Ministerstwo Finansów – Krajowa Administracja Skarbowa – Program PUESC</b>		
	<b>Instrukcja wypełniania zgłoszeń celnych AIS/IMPORT, AES/ECS2, NCTS2</b>		
	Wersja dokumentu	2.4	Data opracowania

- pola, w których zgłaszający (jeżeli chce lub jest to mu z jakichś względów potrzebne) może umieścić dane – 7 (zgłoszenie papierowe);

**g. potwierdzanie unijnego statusu towarów:**

- pola, które powinny zostać wypełnione - 1 (trzecia część pola), 2, 3, 4, 5, 14, 31, 32, 33 (pierwsza część pola), 35, 38, 40, 44 i 54,
- pola, w których zgłaszający (jeżeli chce lub jest to mu z jakichś względów potrzebne) może umieścić dane – brak;

**h. dopuszczenie do obrotu, w tym procedura końcowego przeznaczenia:**

- pola, które powinny zostać wypełnione - 1 (pierwsza i druga część pola), 2, 3, 5, 6, 7 (zgłoszenie elektroniczne), 8, 12, 14, 15a, 17a, 18 (tylko w zakresie oznaczenia), 19, 20, 21 (tylko w zakresie przynależności państwowej), 22 (tylko w zakresie waluty), 23, 24, 25, 26, 29, 30, 31, 32, 33, 34a, 35, 36, 37, 38, 39, 40, 41, 42, 43, 44, 46, 47,48, 49 i 54,
- pola, w których zgłaszający (jeżeli chce lub jest to mu z jakichś względów potrzebne) może umieścić dane – 7 (zgłoszenie papierowe), 22 (w części dotyczącej ogólnej wartości faktury),
- pola 2 nie wypełnia się w przypadku obejmowania towarów procedurą dopuszczenia do obrotu po procedurze uszlachetniania czynnego albo procedurze przetwarzania pod kontrolą celną;

**i. objęcie procedurą specjalną uszlachetniania czynnego, odprawy czasowej:**

- pola, które powinny zostać wypełnione - 1 (pierwsza i druga część pola), 2, 3, 5, 6, 7 (zgłoszenie elektroniczne), 8, 12, 14, 15a, 17a, 18 (tylko w zakresie oznaczeń), 19, 20, 21 (tylko w zakresie przynależności państwowej), 22 (tylko w zakresie waluty), 23, 24, 25, 26, 29, 30, 31, 32, 33, 34a, 35, 36, 37, 38, 39, 40, 41, 42, 43, 44, 46, 47,48, 49 i 54,
- pola, w których zgłaszający (jeżeli chce lub jest to mu z jakichś względów potrzebne) może umieścić dane – 7 (zgłoszenie papierowe), 22 (w części dotyczącej ogólnej wartości faktury),
- pola 2 nie wypełnia się w przypadku obejmowania towarów procedurą uszlachetniania czynnego, gdy procedura ta jest stosowana po procedurze uszlachetniania czynnego albo po procedurze przetwarzania pod kontrolą celną;

**j. objęcie procedurą składowania celnego:**

- pola, które powinny zostać wypełnione - 1 (pierwsza i druga część pola), 3, 5, 7 (zgłoszenie elektroniczne), 8, 14, 15a, 17a, 19, 25, 26, 29, 30, 31, 32, 33, 34a, 35, 37, 38, 40, 41, 44, 46, 49 i 54,
- pola, w których zgłaszający (jeżeli chce lub jest to mu z jakichś względów potrzebne) może umieścić dane – 7 (zgłoszenie papierowe);

	<b>Ministerstwo Finansów – Krajowa Administracja Skarbowa – Program PUESC</b>		
	<b>Instrukcja wypełniania zgłoszeń celnych AIS/IMPORT, AES/ECS2, NCTS2</b>		
	Wersja dokumentu	2.4	Data opracowania

#### **k. objęcie procedurą dopuszczenia do obrotu towarów zgłaszanych komunikatem ZC215H6**

- w zgłoszeniu celnym, o którym mowa w art. 144 ust. 1 rozporządzenia delegowanego, podaje się następujące dane, o których mowa w kolumnie H6 w sekcji 1 rozdziału 3 tytułu I w załączniku B do rozporządzenia delegowanego, zgodnie z zasadami ich podawana opisanymi w pkt 6.8 niniejszej Instrukcji: 1/1, 1/2, 1/6, 1/8, 1/10, 1/11, 2/1, 2/2, 2/3, 2/5, 3/1, 3/2, 3/15, 3/16, 3/17, 3/18, 3/19, 3/20, 3/21, 3/39, 3/46, 4/18, 4/19, 6/5, 6/8, 6/10 i 6/14;
- zgłoszenie to składa się wyłącznie w formie elektronicznej;

#### **l. objęcie procedurą dopuszczenia do obrotu towarów zgłaszanych komunikatem ZC215H7**

- w zgłoszeniu celnym, o którym mowa w art. 143a ust. 1 rozporządzenia delegowanego, podaje się następujące dane, o których mowa w kolumnie H7 w sekcji 1 rozdziału 3 tytułu I w załączniku B do rozporządzenia delegowanego w zgłoszeniu celnym ZC215H6, zgodnie z zasadami ich podawana opisanymi w pkt 6.29 niniejszej Instrukcji: 1/6, 1/11, 2/1, 2/2, 2/3, 2/6, 3/1, 3/15, 3/16, 3/17, 3/18, 3/19, 3/20, 3/21, 3/40, 4/3, 4/4, 4/5, 4/6, 4/8, 4/18, 4/19, 6/2, 5/23, 6/5, 6/8, 6/10 i 6/14;
- zgłoszenie to składa się wyłącznie w formie elektronicznej.

### **1.3 Sposób użycia formularza**

Formularze SAD powinny być wypełnione czytelnie, pismem maszynowym lub komputerowo. Do prawidłowego umieszczenia formularza w maszynie należy wykorzystać prostokąt znajdujący się w polu 2. Jeżeli znak kontrolny znajduje się w centrum tego prostokąta, to pola w formularzu będą wypełnione równomiernie.

W wypadkach, w których wszystkie karty wybranego zestawu będą stosowane w Rzeczypospolitej Polskiej, dopuszcza się ich ręczne wypełnianie tuszem, dużymi drukowanymi literami. To samo dotyczy danych, które mają zostać umieszczone na kartach wykorzystywanych w procedurze tranzytu unijnego.

Formularz nie może nosić śladów wymazań ani dopisków. Zmiany nanoszone na formularzu wprowadza się poprzez wykreślenie błędnych danych i naniesienie, o ile zaistnieje taka potrzeba, danych poprawnych. Każda w ten sposób dokonana zmiana musi być parafowana przez osobę dokonującą zgłoszenia celnego i wyraźnie potwierdzona przez właściwe organy, które w razie konieczności, mogą zażądać złożenia nowego zgłoszenia.

Ponadto, formularze można wypełniać dokonując automatycznej reprodukcji zamiast stosować metody wymienione powyżej. Można wystawiać i wypełniać w ten sposób, pod warunkiem, że ściśle będą przestrzegane reguły dotyczące wzorów, papieru, formatu



	Ministerstwo Finansów – Krajowa Administracja Skarbowa – Program PUESC		
	Instrukcja wypełniania zgłoszeń celnych AIS/IMPORT, AES/ECS2, NCTS2		
	Wersja dokumentu	2.4	Data opracowania

formularzy, języka, który należy stosować, czytelności, zakazu wymazywania i dopisywania oraz dokonywania poprawek.

Osoby dokonujące formalności wywozowych, przywozowych lub tranzytu unijnego wypełniają jedynie ponumerowane pola. Pozostałe pola, oznaczone drukowanymi literami, przeznaczone są do użytku służbowego.

Na kartach, które mają pozostać w urzędzie wywozu/wysyłki lub urzędzie wyjścia, musi znajdować się oryginalny podpis zgłaszającego lub jego przedstawiciela.

Złożenie w urzędzie celnym zgłoszenia podpisanego przez zgłaszającego lub jego przedstawiciela, wyraża wolę zgłoszenia towarów do określonej procedury i, bez uszczerbku dla możliwego stosowania sankcji, jest traktowane jako zobowiązanie, w odniesieniu do:

- prawidłowości danych znajdujących się na zgłoszeniu,
- autentyczności załączonych dokumentów,
- przestrzegania obowiązków związanych z objęciem właściwych towarów daną procedurą.

Podpis osoby korzystającej z procedury tranzytu lub, w zależności od przypadku, jego upoważnionego przedstawiciela, zobowiązuje go w odniesieniu do wszystkich danych dotyczących unijnej procedury tranzytowej, do stosowania przepisów dotyczących tranzytu unijnego ustanowionych w unijnym kodeksie celnym i w przejściowym rozporządzeniu delegowanym (UE) 2016/341, oraz tak jak zostało to opisane powyżej w punkcie B.

Jeżeli chodzi o formalności tranzytu unijnego i formalności w miejscu przeznaczenia, powinno się uwzględnić, że w interesie każdej osoby uczestniczącej w czynnościach związanych z tymi formalnościami, leży sprawdzenie treści prawidłowości swojego zgłoszenia. W szczególności, osoba zainteresowana, w przypadku zauważenia jakiegokolwiek różnicy między towarami, które mają zostać zgłoszone a danymi zawartymi w formularzach, musi niezwłocznie powiadomić organy celne. W takich przypadkach, należy sporządzić nowe zgłoszenie z wykorzystaniem nowych formularzy.

Jeżeli postanowienia Części II bądź Części III Instrukcji stanowią inaczej, w przypadku, gdy jakieś pole ma nie być wypełnione, powinno ono pozostać w całości niewypełnione.

**Uwaga!** W przypadkach, podyktowanych zwłaszcza liczebnością wpisywanych danych, o ile wypełniający zgłoszenie stwierdzi, iż dane, które zamierza wpisać do konkretnego pola nie zmieszczą się w nim, w polu tym powinien wpisać krajowy kod informacji dodatkowej „Załącznik-0PL01” i jednocześnie całą zamierzoną zawartość pola przenieść do załącznika dołączanego do zgłoszenia celnego.

**Niedopuszczalnym jest częściowe wypełnienie pola**, następnie wpisanie ww. kodu i przeniesienie pozostałej części danych do załącznika.

	Ministerstwo Finansów – Krajowa Administracja Skarbowa – Program PUESC		
	Instrukcja wypełniania zgłoszeń celnych AIS/IMPORT, AES/ECS2, NCTS2		
	Wersja dokumentu	2.4	Data opracowania

Załącznik musi zostać opisany w określony sposób, a mianowicie:

Jeżeli kod ogólnej informacji dodatkowej „Załącznik-0PL01” wpisano w polu odnoszącym się do całego zgłoszenia celnego np. Pole 31, wpisywanie danych należy poprzedzić adnotacją „Załącznik do Pola 31”; jeśli zaś ww. kod wpisano w polu (np. Pole 31) odnoszącym się do danej pozycji towarowej (np. pozycji towarowej nr 15), koniecznym jest wpisanie następującej adnotacji: „Pozycja towarowa nr 15. Załącznik do Pola 31”.

Jeżeli w opisie niektórych pól przewidziano w Instrukcji możliwość wpisania przez zgłaszającego unijnego kodu informacji dodatkowej „Różni - 00200” („Różne - 00200”) to należy posługiwać się tylko ww. kodem unijnym i niedopuszczalnym jest użycie zamiast/obok niego kodu krajowego informacji dodatkowej „Załącznik-0PL01”.


Kod „Załącznik-0PL01” nie może być stosowany w zgłoszeniach elektronicznych.

## 1.4 Wymiana handlowa z niektórymi terytoriami o statusie specjalnym

Poniżej umieszczone zostały 2 tabele, z których w pierwszej wskazuje się rodzaj wypełnianego dokumentu w handlu z ww. terytoriami, a druga obrazuje status poszczególnych terytoriów na gruncie unijnych przepisów celnych i podatkowych (tak VAT jak i akcyzy).


### 1.4.1 Tabela 1 – Rodzaj wypełnianego dokumentu w handlu z terytoriami specjalnymi

Szczególne obszary terytorium państwowego	Rodzaj wypełnianego dokumentu
Francuskie departamenty zamorskie Martynika, Gwadelupa, Gujana Francuska, Reunion	SAD
Francuskie terytoria zamorskie Nowa Kaledonia, Polinezja, Wallis i Futuna, Saint Barthelemy	SAD
Francuskie jednostki administracji terenowej Mayotte, St. Pierre, Miquelon	SAD
Büsingen	SAD
Helgoland	SAD (refundacje rolne)

	<b>Ministerstwo Finansów – Krajowa Administracja Skarbowa – Program PUESC</b>		
	<b>Instrukcja wypełniania zgłoszeń celnych AIS/IMPORT, AES/ECS2, NCTS2</b>		
	Wersja dokumentu	2.4	Data opracowania

<b>Szczególne obszary terytorium państwowego</b>	<b>Rodzaj wypełnianego dokumentu</b>
Livigno	SAD
Campinoe d'Italia	SAD
Włoska część jeziora Lugano	SAD
Wyspy Owcze	SAD
Grenlandia	SAD
Góra Athos	SAD
Wyspy Kanaryjskie	SAD
Ceuta	SAD
Melilla	SAD
Wyspy Alandzkie	SAD
Aruba, Curaçao, Bonaire, Sint Eustatius i Saba	SAD

<b>Pozostałe obszary</b>	<b>Rodzaj wypełnianego dokumentu</b>
Monako	INTRASTAT
San Marino	SAD
Andora	SAD
Watykan	SAD

	Ministerstwo Finansów – Krajowa Administracja Skarbowa – Program PUESC			
	Instrukcja wypełniania zgłoszeń celnych AIS/IMPORT, AES/ECS2, NCTS2			
	Wersja dokumentu	2.4	Data opracowania	12.04.2022 r.

## 1.4.2 Tabela 2 – Wykaz terytoriów specjalnych


Państwo Członkowskie	Terytoria	Obszar Unii Europejskiej	Obszar celny Unii Europejskiej	Obszar akcyzowy	Obszar VAT
1. Dania	Wyspy Owcze	nie	nie	nie	nie
	Grenlandia	nie	nie	nie	nie
2. Niemcy	Helgoland <sup>1)</sup>	tak	nie	nie	nie
	Büdingen <sup>2)</sup>	tak	nie	nie	nie
3. Hiszpania	Wyspy Kanaryjskie <sup>3)</sup>	tak	tak	nie	nie
	Ceuta	tak	nie	nie	nie
	Melilla	tak	nie	nie	nie
4. Grecja	Góra Athos	tak	tak	tak	nie
5. Francja	Departamenty zamorskie <sup>4)</sup>	tak	tak	nie	nie
	Terytoria zamorskie <sup>4)</sup>	nie	nie	nie	nie
6. Włochy	Livigno	tak	nie	nie	nie
	Campione <sup>5)</sup>	tak	tak	tak	nie
	Włoska część jeziora Lugano <sup>6)</sup>	tak	tak	tak	nie
7. Finlandia	Wyspy Alandzkie <sup>8)</sup>	tak	tak	nie	nie
8. Cypr <sup>8)</sup>	-	tak	tak	tak	tak

	<b>Ministerstwo Finansów – Krajowa Administracja Skarbowa – Program PUESC</b>		
	<b>Instrukcja wypełniania zgłoszeń celnych AIS/IMPORT, AES/ECS2, NCTS2</b>		
	Wersja dokumentu	2.4	Data opracowania

Kraj trzeci	Obszar Unii Europejskiej	Obszar celny Unii Europejskiej	Obszar akcyzowy	Obszar VAT
9. Monako	nie	tak	tak	tak
10. Andora	nie	nie	nie	nie
11. San Marino	nie	nie	tak	nie
12. Watykan	nie	nie	nie	nie

1. Helgoland nie jest częścią obszaru celnego Unii Europejskiej, ale na podstawie art. 140 ust. 2 rozporządzenia delegowanego (UE) 2015/2446, w przypadku wysyłki towarów na wyspę Helgoland takie towary uznaje się za zgłoszone do wywozu zgodnie z ww. art. 141 rozporządzenia delegowanego, czyli w formie czynności uznawanej za zgłoszenie. Jednakże wysyłkę na wyspę Helgoland produktów rolnych wywożonych z refundacją wywozową uznaje się za wywóz w rozumieniu przepisów regulujących wypłatę refundacji (art. 43 ust. 1 rozporządzenia (WE) 612/2009).
2. Busingen jest terytorium niemieckim położonym geograficznie w Szwajcarii, w praktyce jest traktowane jako część obszaru celnego Szwajcarii.
3. Do Wysp Kanaryjskich zalicza się następujące wyspy: Lanzarote, Fuerteventura, Gran Canaria, Teneryfa, El Hierro, La Palma i La Gomera.
4. Francuskie departamenty i terytoria zamorskie

<b>French DOM (francuskie departamenty zamorskie)</b>	<b>Alpha code (kod alfa)</b>
Gujana Francuska	FR
Gwadelupa, Saint-Martin	FR
Martynika	FR
Reunion	FR
Majotta	FR

	<b>Ministerstwo Finansów – Krajowa Administracja Skarbowa – Program PUESC</b>		
	<b>Instrukcja wypełniania zgłoszeń celnych AIS/IMPORT, AES/ECS2, NCTS2</b>		
	Wersja dokumentu	2.4	Data opracowania

<b>French overseas territories COM and TOM (francuskie terytoria zamorskie)</b>	<b>Alpha code (kod alfa)</b>
Nowa Kaledonia (COM sui generis)	NC
Wallis i Futuna (COM)	WF
Polinezja Francuska (COM)	PF
Saint Barthelemy	BL
Saint-Pierre i Miquelon (COM)	PM
Francuskie Terytoria Południowe (TOM)	TF

5. Campione d'Italia położone jest geograficznie w Szwajcarii.
6. Zapisy zawarte w tabeli mają zastosowanie jedynie do włoskiej części jeziora Lugano od linii brzegowej do politycznej granicy strefy, która rozciąga się pomiędzy Ponte Tresa i Porte Ceresio. Pozostała część jeziora przynależy do Szwajcarii.
7. Wyspy Alandzkie przystąpiły do UE na podstawie dodatkowej deklaracji, ale tylko i wyłącznie w zakresie spraw celnych. Z tego powodu Wyspy Alandzkie nie stanowią obszaru VAT i akcyzowego UE.
8. W tym strefy suwerenne Zjednoczonego Królestwa Wielkiej Brytanii i Irlandii Północnej na Cyprze

Rozporządzenie 866/2004/EC ustanawiające zasady, na jakich towary:

- w całości uzyskane na terenach okupowanych, lub
- które zostały poddane ostatniej, istotnej i ekonomicznie uzasadnionej obróbce lub przetworzeniu, w wyposażonym w tym celu zakładzie na obszarach, na których Rząd Republiki Cypryjskiej nie sprawuje efektywnej kontroli, mogą być wprowadzane na obszary, które znajdują się pod kontrolą Rządu, jako towary unijne.

W zakresie towarów, które opuszczają terytorium w kierunku przeciwnym, tj. z terytorium kontrolowanego przez Rząd na tereny okupowane, nie są wymagane żadne wymagania eksportowe oraz towary te nie podlegają refundacjom rolnym z uwagi na fakt, że cały obszar terytorium Republiki Cypryjskiej od maja 2004 r. przynależy do Unii Europejskiej.

	Ministerstwo Finansów – Krajowa Administracja Skarbowa – Program PUESC		
	Instrukcja wypełniania zgłoszeń celnych AIS/IMPORT, AES/ECS2, NCTS2		
	Wersja dokumentu	2.4	Data opracowania

## **CZĘŚĆ II – DANE KTÓRE NALEŻY UMIEŚCIĆ W POSZCZEGÓLNYCH POLACH**

Kody i symbole niezbędne do wypełnienia poszczególnych pól podane zostały w Części IV niniejszej Instrukcji.

### **2.1 Formalności dotyczące wywozu / wysyłki, powrotnego wywozu, składowania celnego / produkcji pod dozorem celnym lub kontrolą celną towarów objętych refundacją wywozową, uszlachetniania biernego, tranzytu unijnego lub potwierdzania unijnego statusu towarów**

#### **2.1.1 POLE 1 – Zgłoszenie**

Pole składa się z trzech części, z których każdą należy wypełnić przy zastosowaniu kodów podanych w Części IV niniejszej Instrukcji.

#### **2.1.2 POLE 2 – Nadawca / Eksporter**

Dla celów niniejszej Instrukcji obowiązuje definicja „eksportera” zawarta w art. 1 ust. 19 rozporządzenia delegowanego (UE) 2015/2446.

Dodatkowo, mając na uwadze stanowisko Komisji Europejskiej, eksporterem może być także podmiot nieunijny pod warunkiem korzystania przez niego z usług polskiego reprezentanta działającego w formie przedstawicielstwa pośredniego.

Przykład: eksporterem jest podmiot szwajcarski, w imieniu którego działa jako przedstawiciel pośredni polska agencja celna.

„Nadawcą” jest osoba, która działa jako eksporter w przypadkach określonych w art. 134 rozporządzenia delegowanego (UE) 2015/2446, tzn. nadawcą jest eksporter w ramach wymiany handlowej między częściami obszaru Unii, w których stosuje się przepisy Dyrektywy Rady 2006/112/WE a częściami tego obszaru, w których przepisy te nie są stosowane, lub w handlu między częściami obszaru Unii, w których przepisy te nie są stosowane.

	Ministerstwo Finansów – Krajowa Administracja Skarbowa – Program PUESC		
	Instrukcja wypełniania zgłoszeń celnych AIS/IMPORT, AES/ECS2, NCTS2		
	Wersja dokumentu	2.4	Data opracowania

*Przykład:*

*Eksporterem jest osoba w wymianie handlowej między Polską a Brazylią.*

*Nadawcą jest osoba w wymianie handlowej między Polską a Melillą, lub Martyniką a Melillą.*

**Uwaga!** Co do zasady zgłoszenia wywozowe składane są w postaci elektronicznego komunikatu do systemu AES/ECS2 i tylko w wyjątkowych sytuacjach (m.in. w ramach procedury awaryjnej w systemie AES/ECS2) dopuszczalne jest złożenie zgłoszenia w formie papierowej z wykorzystaniem formularza dokumentu Wywozowy SAD/Bezpieczeństwo (ESS).

## 1. Komunikat przekazywany do systemu AES/ECS2

W komunikacie elektronicznym przesyłanym do systemu AES/ECS2 nie można deklarować wielu Nadawców/Eksporterów na pozycjach towarowych w zgłoszeniach celnych wywozowych, zgłoszeniach celnych do powrotnego wywozu, wywozowych deklaracjach skróconych oraz wnioskach o potwierdzenie unijnego statusu.

Następujące dane podaje się w odpowiednich atrybutach, w sposób wskazany w specyfikacji SXML, opublikowanej na stronie [www.puesc.gov.pl](http://www.puesc.gov.pl) w zakładce Usługi sieciowe – Informacje i specyfikacje → System AES:

- pełne imię i nazwisko (nazwę) oraz adres osoby (podmiotu), na rzecz której dokonano zgłoszenia celnego; w przypadku gdy w atrybucie „nazwa” nie mieści się pełna nazwa firmy (35 znaków), to w tym atrybucie powinna być podana nazwa skrócona firmy w takim brzmieniu, w jakim jest to wpisane w nazwie skróconej w systemie EORI;
- nr REGON (14 znaków - jeśli osoba posiada REGON 9-znakowy, należy go dopełnić zerami). W przypadku, gdy brak jest REGON atrybutu nie należy podawać,
- numer identyfikacyjny podawany w atrybucie TIN,
- numer EORI (podawany w odrębnym atrybucie, obok elementu TIN).

W Polsce obowiązkiem EORI objęci są jedynie przedsiębiorcy. Podmioty nie będące przedsiębiorcami nie będą mogły uzyskać w kraju numeru EORI.

Podmioty nieobjęte obowiązkiem EORI, w atrybucie EORI podają wpis NATURAL PERSON, a w atrybucie TIN identyfikowane są w zgłoszeniu celnym poprzez obligatoryjnie podawany:

- PLNIP – w przypadku podmiotów polskich oraz podmiotów zagranicznych zarejestrowanych w Polsce do celów podatkowych należy podać w atrybucie TIN numer identyfikacji podatkowej (NIP) poprzedzony znakami „PL”; w przypadku pozostałych podmiotów zagranicznych należy podać nr VAT UE z kraju głównej siedziby tego podmiotu, albo



	<b>Ministerstwo Finansów – Krajowa Administracja Skarbowa – Program PUESC</b>		
	<b>Instrukcja wypełniania zgłoszeń celnych AIS/IMPORT, AES/ECS2, NCTS2</b>		
	Wersja dokumentu	2.4	Data opracowania

- numer PESEL - w przypadku krajowej osoby fizycznej, albo
- inny numer identyfikacyjny – numer dokumentu potwierdzającego tożsamość zagranicznej osoby fizycznej (np. paszportu).

## **2. Zgłoszenie w formie papierowej na dokumencie Wywozowy SAD/Bezpieczeństwo (ESS)**

W tym polu podać należy:

- pełne imię i nazwisko (nazwę) oraz adres osoby (podmiotu), na rzecz której dokonano zgłoszenia celnego, oraz w prawym dolnym rogu jej numer REGON (14 znaków - jeśli osoba posiada REGON 9-znakowy, należy go dopełnić zerami); jeżeli nazwa firmy przekracza 35 znaków, to jako „nazwa” podmiotu powinna być podana nazwa skrócona firmy w takim brzmieniu, w jakim jest to wpisane w nazwie skróconej w systemie EORI;
- w prawym górnym rogu numer EORI osoby.

Podmioty nieobjęte obowiązkiem EORI, zamiast nr EORI w prawym górnym rogu pola podają:

- PLNIP – w przypadku podmiotów polskich oraz podmiotów zagranicznych zarejestrowanych w Polsce do celów podatkowych należy podać numer identyfikacji podatkowej (NIP) poprzedzony znakami „PL”; w przypadku pozostałych podmiotów zagranicznych należy podać nr VAT UE z kraju głównej siedziby tego podmiotu, albo
- numer PESEL - w przypadku krajowej osoby fizycznej, albo
- inny numer identyfikacyjny – numer dokumentu potwierdzającego tożsamość zagranicznej osoby fizycznej (np. paszportu).

W przypadku przesyłek zbiorczych, gdy zgłoszenie dokonywane jest w formie papierowej bez zastosowania metod informatycznych, należy wpisać „Różni - 00200” i załączyć listę eksporterów/nadawców do zgłoszenia.

### **2.1.3 POLE 3 – Formularze**

Pole wypełnia się tylko w przypadku, gdy zgłoszenie jest składane bez zastosowania metod informatycznych.

Podać należy kolejny numer formularza w powiązaniu z całkowitą liczbą zastosowanych formularzy SAD i formularzy uzupełniających SAD-BIS.

	<b>Ministerstwo Finansów – Krajowa Administracja Skarbowa – Program PUESC</b>		
	<b>Instrukcja wypełniania zgłoszeń celnych AIS/IMPORT, AES/ECS2, NCTS2</b>		
	Wersja dokumentu	2.4	Data opracowania

*Przykład:*

*Jeżeli jest przedłożony jeden formularz SAD i dwa formularze uzupełniające SAD-BIS, to formularz SAD należy oznaczyć numerem 1/3, pierwszy formularz uzupełniający SAD-BIS numerem 2/3, a drugi - numerem 3/3.*

Jeżeli zgłoszenie dotyczy tylko jednej pozycji towarowej, tzn. wypełniane jest tylko jedno pole „Opis towarów”, to Pola 3 nie wypełnia się, natomiast jednocześnie koniecznym jest wpisanie cyfry 1 w Polu 5.

Jeżeli zgłoszenie sporządzane jest na dwóch zestawach składających się z 4 kart, zamiast na jednym formularzu składającym się z 8 kart, to do celów ustalenia liczby formularzy, te dwa zestawy uważa się za jeden.

## **2.1.4 POLE 4 – Wykazy załadunkowe**

W tym polu wpisać należy liczbę list towarowych, jeżeli takie są załączone do zgłoszenia.

## **2.1.5 POLE 5 – Pozycje**

Wpisać należy całkowitą liczbę zadeklarowanych w zgłoszeniu celnym pozycji towarowych.

W przypadku występowania list towarowych liczba pozycji musi być zgodna z liczbą pozycji towarowych na listach towarowych.

Brak jest możliwości, aby w ramach jednego i tego samego zgłoszenia celnego towary opisywane były zarówno w Polu 31 zgłoszenia i jednocześnie w towarzyszących mu listach towarowych, tzn. jeżeli opisu towarów dokonuje się w Polu 31 zgłoszenia, to do zgłoszenia nie mogą być dołączane listy towarowe, natomiast jeżeli opis towarów dokonywany jest na listach towarowych, to w Polu 31 zgłoszenia (zamiast opisu towarów) system NCTS2 automatycznie podaje adnotację „Patrz lista pozycji”.

## **2.1.6 POLE 6 – Liczba opakowań**

Wpisać należy całkowitą liczbę opakowań, przez co należy rozumieć sumę:

- liczby opakowań,
- ilości sztuk dla towarów nieopakowanych,
- wartości 1 dla każdego towaru masowego.

Dla towarów nieopakowanych, opisanych w Polu 31, dla których podano dane identyfikacyjne opakowań wg kodu "NE" – w całkowitej sumie opakowań należy ująć liczbę sztuk tych towarów.

	<b>Ministerstwo Finansów – Krajowa Administracja Skarbowa – Program PUESC</b>		
	<b>Instrukcja wypełniania zgłoszeń celnych AIS/IMPORT, AES/ECS2, NCTS2</b>		
	Wersja dokumentu	2.4	Data opracowania

Dla towarów masowych, opisanych w Polu 31, dla których podano dane identyfikacyjne opakowań wg kodów: "VQ", "VG", "VL", "VY", "VR", "VO" - w całkowitej sumie opakowań należy ująć liczbę tych kodów występujących w zgłoszeniu (bez podawania liczby opakowań/sztuk).

Jeżeli kontener zawiera więcej niż jedno opakowanie, należy wpisać liczbę tych opakowań.

## 2.1.7 POLE 7 – Numer referencyjny

Wypełnia się poprzez umieszczenie w tym polu handlowego numeru referencyjnego przydzielonego przez osobę danej przesyłce. Wypełnienie tego pola w przypadku zgłoszenia składanego z zastosowaniem metod informatycznych jest obowiązkowe (w przypadku zgłoszeń składanych bez zastosowania metod informatycznych pole to jest fakultatywne dla zgłaszających).

## 2.1.8 POLE 8 – Odbiorca

### 1. Komunikat IE 515 przekazywany do systemu AES/ECS2

Następujące dane podaje się w odpowiednich atrybutach, w sposób wskazany w specyfikacji XML:

- pełne imię i nazwisko (nazwę) oraz adres osoby (podmiotu), która powinna odebrać towary;
- nr REGON (14 znaków - jeśli osoba posiada REGON 9-znakowy, należy go dopełnić zerami). W przypadku, gdy brak jest REGON atrybutu nie należy podawać,
- numer identyfikacyjny podawany w atrybucie TIN,
- numer EORI (podawany w odrębnym atrybucie, obok elementu TIN). W przypadku odbiorcy atrybut EORI jest opcjonalny, niemniej jeżeli odbiorcy został nadany numer EORI i zgłaszający dysponuje tym numerem to powinien go zadeklarować w tym atrybucie.

W przypadku podania numeru EORI, zgłaszający pozostawia niewypełniony atrybut TIN.

Jeśli natomiast atrybut EORI pozostał niewypełniony (ew. jeśli został w nim podany wpis NATURAL PERSON specyficzny dla podmiotów nieobjętych obowiązkiem EORI) należy w atrybucie TIN podać nr PLNIP lub w przypadku osoby fizycznej nr PESEL. W odniesieniu do osoby zagranicznej (podmioty unijne i z krajów trzecich) nieposiadającej polskiego numeru NIP lub numeru PESEL podaje się w tym miejscu jej krajowy numer identyfikacyjny dla potrzeb VAT, poprzedzony kodem kraju (np. RU5221862551), albo inny numer identyfikacyjny tej osoby. Podanie tego numeru jest obowiązkowe, o ile jest on znany zgłaszającemu w momencie sporządzania zgłoszenia.

	Ministerstwo Finansów – Krajowa Administracja Skarbowa – Program PUESC		
	Instrukcja wypełniania zgłoszeń celnych AIS/IMPORT, AES/ECS2, NCTS2		
	Wersja dokumentu	2.4	Data opracowania

## 2. Zgłoszenie w formie papierowej na dokumencie Wywozowy SAD/Bezpieczeństwo (ESS)

W tym polu podać należy:

- pełne imię i nazwisko (nazwę) oraz adres osoby (podmiotu), która powinna odebrać towary; oraz w prawym dolnym rogu jej numer REGON, o ile podmiot posiada ten numer (14 znaków - jeśli osoba posiada REGON 9-znakowy, należy go dopełnić zerami),
- w prawym górnym rogu numer EORI osoby.

W przypadku odbiorcy podanie numeru EORI jest opcjonalne, niemniej jeżeli odbiorcy został nadany numer EORI i zgłaszający dysponuje tym numerem to powinien go zadeklarować w tym polu.

Jeśli nr EORI nie został podany należy w tym polu podać nr PLNIP lub w przypadku osoby fizycznej nr PESEL. W odniesieniu do osoby zagranicznej (podmioty unijne i z krajów trzecich) nieposiadającej polskiego numeru NIP lub numeru PESEL podaje się w tym miejscu jej krajowy numer identyfikacyjny dla potrzeb VAT, poprzedzony kodem kraju (np. RU5221862551), albo inny numer identyfikacyjny tej osoby. Podanie tego numeru jest obowiązkowe, o ile jest on znany zgłaszającemu w momencie sporządzania zgłoszenia.

W wypadku, gdy przeznaczone do wywozu towary objęte systemem prefinansowania zostały wprowadzone do składu celnego, za odbiorcę uważa się osobę odpowiedzialną za prefinansowanie lub osobę ponoszącą odpowiedzialność za prowadzenie składu celnego, w którym towary są składowane.

W przypadku przesyłek zbiorczych, gdy zgłoszenie dokonywane jest w formie papierowej bez zastosowania metod informatycznych, należy wpisać „Różni - 00200” i załączyć do zgłoszenia listę odbiorców.

Jeżeli wymagany jest numer identyfikacyjny, zgłoszenie obejmuje elementy wywozowej deklaracji skróconej określone w Dodatku A Załącznika 9 do przejściowego rozporządzenia delegowanego (UE) 2016/341, a ułatwienia zostały przyznane w ramach realizowanego przez państwo trzecie programu partnerstwa handlowego, który jest uznawany przez Unię, numer ten można podać w postaci niepowtarzalnego numeru identyfikacyjnego w państwie trzecim, który został udostępniony Unii przez dane państwo trzecie. Struktura tego niepowtarzalnego numeru identyfikacyjnego w państwie trzecim odpowiada strukturze określonej w części »wywozowe deklaracje skrócone« wyjaśnienia dotyczącego danych zatytułowanego »Nadawca« w ww. Dodatku A Załącznika 9 (treść załącznika w Części X niniejszej Instrukcji).

	<b>Ministerstwo Finansów – Krajowa Administracja Skarbowa – Program PUESC</b>		
	<b>Instrukcja wypełniania zgłoszeń celnych AIS/IMPORT, AES/ECS2, NCTS2</b>		
	Wersja dokumentu	2.4	Data opracowania

## 2.1.9 POLE 14 – Zgłaszający / przedstawiciel

W polu tym, aby określić zgłaszającego lub status przedstawiciela eksportera, przed pełnym nazwiskiem i adresem wpisać należy jeden z podanych poniżej kodów jednonumerycznych (n1):

1. Zgłaszający,
2. Przedstawiciel (przedstawicielstwo bezpośrednie w rozumieniu art. 18 ust. 1 unijnego kodeksu celnego),
3. Przedstawiciel (przedstawicielstwo pośrednie w rozumieniu art. 18 ust. 1 unijnego kodeksu celnego).

W przypadku, gdy dane podawane są lub drukowane na dokumencie papierowym, kody powinny zostać umieszczone w nawiasach kwadratowych np. [2].

Ponadto wpisać należy:

### 1. Komunikat IE 515 przekazywany do systemu AES/ECS2

Następujące dane podaje się w odpowiednich atrybutach, w sposób wskazany w specyfikacji XML:

- pełne imię i nazwisko (nazwę) oraz adres zgłaszającego/przedstawiciela,
- nr REGON (14 znaków - jeśli osoba posiada REGON 9-znakowy, należy go dopełnić zerami). W przypadku, gdy brak jest REGON atrybutu nie należy podawać,
- numer identyfikacyjny podawany w atrybucie TIN,
- numer EORI (podawany w odrębnym atrybucie, obok elementu TIN).

W Polsce obowiązkiem EORI objęci są jedynie przedsiębiorcy. Podmioty nie będące przedsiębiorcami nie będą mogły uzyskać w kraju numeru EORI.

Podmioty nie objęte obowiązkiem EORI, w atrybucie EORI podają wpis NATURAL PERSON, a w atrybucie TIN identyfikowane są w zgłoszeniu celnym poprzez obligatoryjnie podawany:

- PLNIP - w przypadku podmiotów polskich oraz podmiotów zagranicznych zarejestrowanych w Polsce do celów podatkowych należy podać w atrybucie TIN numer identyfikacji podatkowej (NIP) poprzedzony znakami „PL”; w przypadku pozostałych podmiotów zagranicznych należy podać nr VAT UE z kraju głównej siedziby tego podmiotu, albo
- numer PESEL - w przypadku krajowej osoby fizycznej, albo
- inny numer identyfikacyjny – numer dokumentu potwierdzającego tożsamość zagranicznej osoby fizycznej (np. paszportu).

	Ministerstwo Finansów – Krajowa Administracja Skarbowa – Program PUESC		
	Instrukcja wypełniania zgłoszeń celnych AIS/IMPORT, AES/ECS2, NCTS2		
	Wersja dokumentu	2.4	Data opracowania

## 2. Zgłoszenie w formie papierowej na dokumencie Wywozowy SAD/Bezpieczeństwo (ESS)

W tym polu podać należy:

- pełne imię i nazwisko (nazwę) oraz adres zgłaszającego/przedstawiciela oraz w prawym dolnym rogu jej numer REGON, o ile podmiot posiada ten numer (14 znaków - jeśli osoba posiada REGON 9-znakowy, należy go dopełnić zerami),
- w prawym górnym rogu numer EORI osoby.
- podmioty nieobjęte obowiązkiem EORI, zamiast nr EORI podają:
- PLNIP - w przypadku podmiotów polskich oraz podmiotów zagranicznych zarejestrowanych w Polsce do celów podatkowych należy podać w atrybucie TIN numer identyfikacji podatkowej (NIP) poprzedzony znakami „PL”; w przypadku pozostałych podmiotów zagranicznych należy podać nr VAT UE z kraju głównej siedziby tego podmiotu,, albo
- numer PESEL - w przypadku krajowej osoby fizycznej, albo
- inny numer identyfikacyjny – numer dokumentu potwierdzającego tożsamość zagranicznej osoby fizycznej (np. paszportu).

Bez względu na formę zgłoszenia, jeżeli:

- przedstawicielem pośrednim jest agent celny lub agencja celna działająca przez agenta celnego,
- przedstawicielem bezpośrednim jest agent celny, lub osoba, w imieniu której czynności dokonuje upoważniony pracownik wpisany na listę agentów celnych,
- w imieniu firmy występuje pracownik będący agentem celnym,

dotąd w stosownym atrybucie (forma elektroniczna) bądź w lewym dolnym rogu pola (forma papierowa) należy podać datę i numer wpisu na listę agentów celnych.

Agenci celni zarejestrowani w Polsce powinni podać w zgłoszeniu celnym numer wpisu na listę agentów celnych w następujący sposób: kod kraju (a2) wraz z numerem składającym się z 6 cyfr (od 000001 do 999999), zgodnie ze strukturą numeru podaną w obwieszczeniu Ministra Finansów z dnia 26 sierpnia 2015 r. w sprawie ogłoszenia listy agentów celnych (Dz. Urz. Ministra Finansów z dnia 31 sierpnia 2015 r., poz. 55).

*Przykład: PL019999*

Agenci celni zarejestrowani w innym państwie niż Polska, powinni podać kod kraju rejestracji (a2) a następnie numer nadany im w państwie rejestracji, zgodnie ze strukturą numeru właściwą dla danego państwa.

**Uwaga!** W przypadku, gdy zgłaszający i nadawca/eksporter są tą samą osobą, w polu tym wpisać należy kod informacji dodatkowej:

	Ministerstwo Finansów – Krajowa Administracja Skarbowa – Program PUESC		
	Instrukcja wypełniania zgłoszeń celnych AIS/IMPORT, AES/ECS2, NCTS2		
	Wersja dokumentu	2.4	Data opracowania

- a. w przypadku nadawcy - „Nadawca – 00300”,
- b. w przypadku eksportera – „Eksporter – 00400”,

przy czym w komunikacie elektronicznym wystarczy podać sam kod np. „00300”.

*Przykłady:*

*Eksporter działa przez przedstawiciela pośredniego np. agencje celną. Wpisać należy:*

*[3] a następnie nazwisko (nazwę) adres, numer identyfikacyjny (TIN i/lub EORI) i numer REGON przedstawiciela pośredniego. Dodatkowo agent celny działający w imieniu agencji celnej wpisuje datę i numer wpisu na listę agentów celnych.*

*Nadawca działa przez przedstawiciela bezpośredniego np. przez agenta celnego. Wpisać należy:*

*[2] a następnie nazwisko i adres przedstawiciela bezpośredniego. W przypadku agenta celnego dane te obejmują także datę i numer wpisu na listę agentów celnych, które wpisywane są w lewym dolnym rogu pola.*

*Eksporter (firma) działa przez pracownika. Wpisać należy:*

*Eksporter – 00400.*

*Jeżeli pracownikiem firmy jest osoba wpisana na listę agentów celnych zapis będzie identyczny, aczkolwiek dodatkowo w lewym dolnym rogu pola należy podać datę i numer wpisu na listę agentów celnych.*

*Eksporter sam zgłasza. Wpisać należy:*

*Eksporter – 00400”.*

## **2.1.10 POLE 15 – Kraj wysyłki / wywozu**

Pole 15 wypełnia się tylko w procedurze tranzytu unijnego i tylko w przypadku, gdy zgłoszenie jest składane bez zastosowania metod informatycznych. Wpisać wtedy należy nazwę kraju unijnego, z którego towary zostały wysłane.

Natomiast w polu 15a wpisuje się podany w Części IV Instrukcji kod odpowiadający Państwu Członkowskiemu, w którym towary znajdują się w chwili zwolnienia do procedury. W procedurze tranzytu Pole 15a wypełnia się jedynie w przypadku, gdy zgłoszenie jest składane z zastosowaniem metod informatycznych.

Jednakże w przypadku gdy wiadomo, że towary zostały przywiezione z innego Państwa Członkowskiego do Państwa Członkowskiego, w którym towary znajdują się w chwili

	Ministerstwo Finansów – Krajowa Administracja Skarbowa – Program PUESC		
	Instrukcja wypełniania zgłoszeń celnych AIS/IMPORT, AES/ECS2, NCTS2		
	Wersja dokumentu	2.4	Data opracowania

zwolnienia do procedury celnej, należy zaznaczyć to drugie państwo członkowskie, pod warunkiem że:

- a. towary zostały przewiezione tylko w celu wywozu, oraz
- b. eksporter nie ma siedziby w Państwie Członkowskim, w którym towary znajdują się w chwili zwolnienia do procedury celnej, i
- c. wprowadzenie do Państwa Członkowskiego, w którym towary znajdują się w chwili zwolnienia do procedury celnej, nie ma charakteru wewnętrznego nabycia towarów lub transakcji traktowanej jako takie nabycie, o których mowa w dyrektywie Rady 2006//112/WE.

Jednakże jeżeli towary są wywożone po zakończeniu procedury uszlachetnienia czynnego, należy wskazać państwo członkowskie, w którym odbywał się ostatni etap przetwarzania.

Dla celów wywozu „Państwem Członkowskim rzeczywistego wywozu” jest Państwo Członkowskie, w którym towary wcześniej zostały załadowane w celu wywozu (inne niż Państwo Członkowskie wywozu), w sytuacji gdy eksporter nie ma siedziby w Państwie Członkowskim wywozu.

*Przykład:*

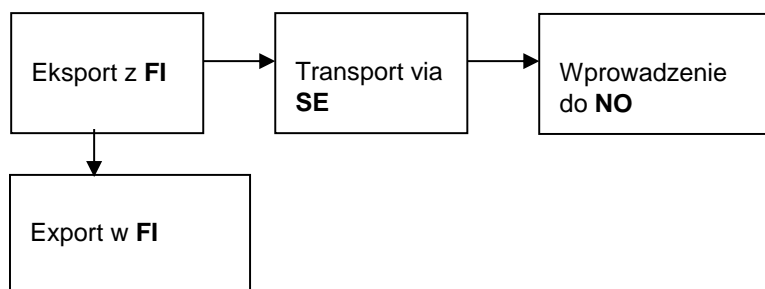
*Jeśli towar zostaje załadowany do wywozu we Francji, lecz zgłoszenie wywozowe następuje w Polsce i jednocześnie eksporter nie ma siedziby w Polsce – w polu 15a wpisuje się kraj rzeczywistego wywozu tj. Francja (FR).*

*Jeśli w analogicznej sytuacji eksporter miałby siedzibę w kraju wywozu (kraju dokonywania zgłoszenia wywozowego) to w polu 15a wpisuje się kraj wywozu tj. Polska (PL).*

Jeżeli załadunek do wywozu następuje w tym samym kraju, w którym dokonuje się zgłoszenia celnego do procedury wywozu, Państwo Członkowskie wywozu jest tożsame z Państwem Członkowskim rzeczywistego wywozu.

*Przykłady:*

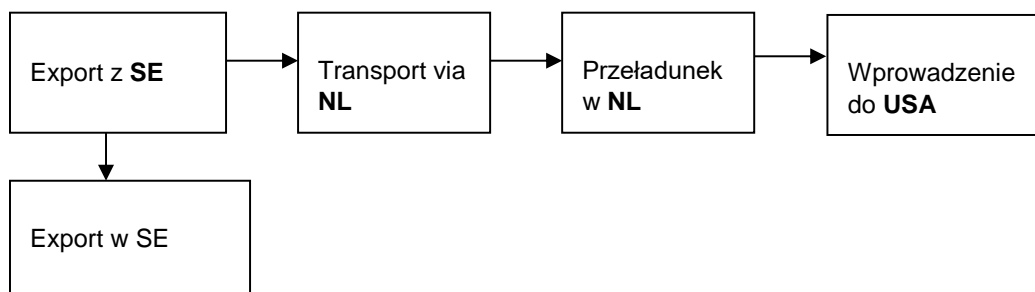
*Wywóz (ostateczny) z Finlandii do Norwegii przez Szwecję:*



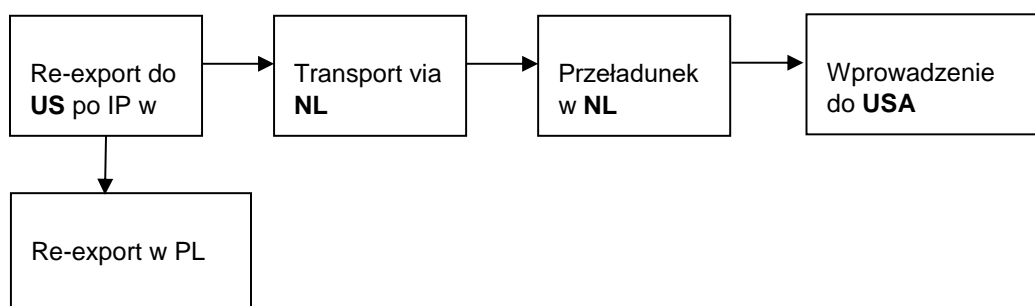


	Ministerstwo Finansów – Krajowa Administracja Skarbowa – Program PUESC		
	Instrukcja wypełniania zgłoszeń celnych AIS/IMPORT, AES/ECS2, NCTS2		
	Wersja dokumentu	2.4	Data opracowania

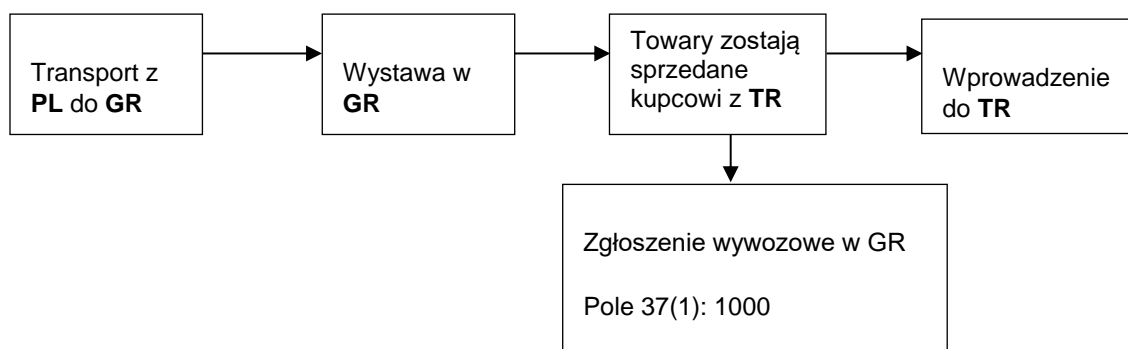
Wywóz (ostateczny) ze Szwecji do USA przez Niderlandy (towary transportowane są ciężarówką ze Szwecji do Niderlandów, tam następnie przeładowywane na statek do USA):



Powrotny wywóz z Polski do USA po procedurze uszlachetniania czynnego (IP - Inward Processing Procedure) via port w Rotterdamie: Towary pociągiem transportowane są do Rotterdamu a tam ładowane na statek do USA:



Polska firma wysłała towary do Grecji na wystawę. Towary zostają sprzedane kupcowi z Turcji. Zgłoszenie wywozowe sporządzane jest w Grecji na rzecz polskiego eksportera.



\*W tym przypadku Polska nie jest krajem wywozu, gdyż towary z Polski nie były wywożone w celu eksportu tylko na wystawę, a dopiero wywóz z Grecji miał na celu ostateczne wyeksportowanie towarów poza Unię.

Pola 15b nie wypełnia się.

	Ministerstwo Finansów – Krajowa Administracja Skarbowa – Program PUESC		
	Instrukcja wypełniania zgłoszeń celnych AIS/IMPORT, AES/ECS2, NCTS2		
	Wersja dokumentu	2.4	Data opracowania

### 2.1.11 POLE 17 – Kraj przeznaczenia

Pole 17 wypełnia się tylko w procedurze tranzytu unijnego i tylko w przypadku, gdy zgłoszenie jest składane bez zastosowania metod informatycznych. Wpisać wtedy należy nazwę ostatniego kraju przeznaczenia wywożonych towarów, wedle stanu wiedzy z momentu dokonywania formalności wywozowych.

Natomiast w polu 17a wpisuje się podany w Części IV Instrukcji kod odpowiadający ostatniemu krajowi przeznaczenia wywożonych towarów, wedle stanu wiedzy z momentu dokonywania formalności wywozowych. W procedurze tranzytu pole 17a wypełnia się jedynie w przypadku, gdy zgłoszenie jest składane z zastosowaniem metod informatycznych.

Pola 17b nie wypełnia się.

### 2.1.12 POLE 18 – Znaki i przynależność państwowa środka transportu przy wyjściu

W pierwszej części pola należy podać oznakowanie środków transportu, na które towary zostały bezpośrednio załadowane przy ich przedstawianiu urzędowi wywozu lub podczas wypełniania formalności tranzytowych.

Pierwszej części pola nie wypełnia się przy wymianie towarowej z zagranicą w obrocie pocztowym oraz przy transporcie towarów stałymi urządzeniami przesyłowymi.

W drugiej części pola, przy pomocy odpowiednich kodów podanych w Części IV Instrukcji, należy wpisać kraj przynależności państwowej (kraj rejestracji) środków transportu (lub tych zapewniających napęd w przypadku większej liczby środków transportu).

Drugą część pola wypełnia się jedynie w procedurze tranzytu, za wyjątkiem obrotu pocztowego, transportu kolejowego oraz transportu stałymi urządzeniami przesyłowymi.

*Przykład: Jeżeli ciągnik i przyczepa mają różne numery rejestracyjne, w pierwszej części pola podać należy numery rejestracyjne ciągnika i przyczepy oraz w drugiej przynależność państwową tylko ciągnika.*

W zależności od stosowanego środka transportu, mogą być wpisane następujące szczegóły dotyczące ich identyfikacji:

	Ministerstwo Finansów – Krajowa Administracja Skarbowa – Program PUEESC		
	Instrukcja wypełniania zgłoszeń celnych AIS/IMPORT, AES/ECS2, NCTS2		
	Wersja dokumentu	2.4	Data opracowania

środek transportu	sposób identyfikacji
transport morski i śródlądowy	nazwa statku
transport lotniczy	numer lotu i jego data (w przypadku, gdy brak jest numeru lotu, podać numer rejestracyjny samolotu)
transport drogowy	numer rejestracyjny pojazdu
transport kolejowy	nr pociągu (lub jeżeli nie jest możliwe nr listu przewozowego CIM)

Jednakże w przypadku operacji tranzytu, gdy towary umieszczone są w kontenerach, które będą przewożone za pomocą pojazdów drogowych, organy celne mogą zezwolić, by osoba korzystająca z procedury tranzytu pozostawiła to pole puste, w przypadku gdy sytuacja logistyczna w punkcie wyjścia nie pozwala w chwili tworzenia zgłoszenia tranzytowego na podanie znaków i przynależności państwowej środka transportu oraz gdy organy celne mogą zapewnić, aby odpowiednia informacja dotycząca środka transportu została w późniejszym terminie wpisana w polu 55.

**Uwaga!** W przypadku zgłoszenia składanego w systemie NCTS2 w transporcie kolejowym w części pola „Znaki” podaje się numer listu przewozowego, za wyjątkiem sytuacji, gdy przewóz dokonywany jest na podstawie kilku listów przewozowych SMGS, których numery nie mieszczą się w ww. polach zgłoszenia – wtedy, zamiast numerów listów przewozowych, należy zadeklarować kod „N722-SMGS”.

### 2.1.13 POLE 19 – Kontener (Kont.)

Przy pomocy odpowiedniego kodu podanego poniżej, wskazać przypuszczalną sytuację przy przekraczaniu zewnętrznej granicy Unii, w oparciu o informacje dostępne w momencie spełniania formalności wywozowych.

Należy wpisać następujące kody (n1):

0 – dla towarów nieprzewożonych w kontenerze,

1 – dla towarów przewożonych w kontenerze.

### 2.1.14 POLE 20 – Warunki dostawy

W pierwszej części pola należy wpisać, przy pomocy odpowiednich pozycji i kodów podanych w Części IV Instrukcji dane odnoszące się do warunków dostawy wynikających z umowy handlowej.

	Ministerstwo Finansów – Krajowa Administracja Skarbowa – Program PUESC		
	Instrukcja wypełniania zgłoszeń celnych AIS/IMPORT, AES/ECS2, NCTS2		
	Wersja dokumentu	2.4	Data opracowania

Jeżeli ze względów handlowych dostawa następuje na innych warunkach niż przewiduje kontrakt, to należy podać symbol faktycznych warunków dostawy.

W drugiej części pola należy podać nazwę miejsca, w którym następuje według faktycznych warunków przeniesienie ze sprzedającego na kupującego obowiązku ponoszenia kosztów.

W trzeciej części wpisać należy podany w Części IV Instrukcji odpowiedni kod odnoszący się do miejsca wpisanego w drugiej części pola.

Jeżeli dostawa jest realizowana na różnych warunkach, to należy wypełnić odrębne zgłoszenia celne dla każdego warunku dostawy. Cechą odróżniającą jest tylko pierwsza część pola, tj. na jednym zgłoszeniu celnym mogą zostać zgłoszone towary na warunkach dostawy CIP Warszawa i CIP Poznań. W takim wypadku w drugiej części pola należy wpisać nazwę miejsca przeniesienia obowiązku ponoszenia kosztów właściwego dla towaru dominującego wartościowo.

### 2.1.15 POLE 21 – Znaki i przynależność państwowa aktywnego środka transportu przekraczającego granicę

W pierwszej części pola należy podać oznakowanie aktywnego środka transportu przekraczającego zewnętrzną granicę Unii, w oparciu o informacje dostępne w momencie spełniania formalności.

W zależności od stosowanego środka transportu, mogą być wpisane następujące szczegóły dotyczącej ich identyfikacji:

środek transportu	sposób identyfikacji
transport morski i śródlądowy	nazwa statku
transport lotniczy	numer lotu i jego data (w przypadku, gdy brak jest numeru lotu, podać numer rejestracyjny samolotu)
transport drogowy	numer rejestracyjny pojazdu
transport kolejowy	nr pociągu (lub jeżeli nie jest możliwe nr listu przewozowego CIM)

**Uwaga!** W przypadku zgłoszenia składanego w systemie NCTS2 w transporcie kolejowym w części pola „Znaki” podaje się numer listu przewozowego, za wyjątkiem sytuacji, gdy przewóz dokonywany jest na podstawie kilku listów przewozowych SMGS, których numery nie mieszczą się w ww. polach zgłoszenia – wtedy, zamiast numerów listów przewozowych, należy zadeklarować kod „N722-SMGS.”

	<b>Ministerstwo Finansów – Krajowa Administracja Skarbowa – Program PUESC</b>		
	<b>Instrukcja wypełniania zgłoszeń celnych AIS/IMPORT, AES/ECS2, NCTS2</b>		
	Wersja dokumentu	2.4	Data opracowania

W części drugiej pola podać należy, przy pomocy odpowiednich kodów określonych w Części IV Instrukcji, przynależność państwową (kraj rejestracji) aktywnego środka transportu przekraczającego zewnętrzną granicę Unii, w oparciu o informacje dostępne w momencie spełniania formalności.

W wymianie towarowej z zagranicą w obrocie pocztowym oraz przy transporcie towarów kolejną lub stałymi urządzeniami transportowymi nie podaje się ani oznakowania środka transportu ani kraju przynależności państwowej (rejestracji).

Jednakże w procedurze wywozu przy zastosowaniu transportu kolejowego podanie nr pociągu (nr listu przewozowego CIM) jest wymagane.

W przypadku transportu kombinowanego lub, jeżeli wykorzystywanych jest kilka środków transportu, aktywnym środkiem transportu jest ten, który porusza cały zestaw. Na przykład w przypadku „samochodu ciężarowego na statku morskim” aktywnym środkiem transportu jest statek; w przypadku „ciągnika z naczepą” aktywnym środkiem transportu jest ciągnik.

### **2.1.16 POLE 22 – Waluta i ogólna wartość faktury**

W pierwszej części pola podać należy, przy pomocy odpowiednich kodów określonych w Części IV Instrukcji, symbol waluty, w której faktura (inny dokument określający wartość towaru) została sporządzona.

W części drugiej pola należy wpisać cenę ujętą na fakturze (innym dokumencie określającym wartość towaru) dla całości zgłaszanych towarów, podaną z dokładnością do dwóch miejsc po przecinku (jeżeli są to liczby całkowite, należy po przecinku wpisać 00).

Wartości tej nie należy pomniejszać o różnego rodzaju upusty (rabaty) na cenie, podawane w Polu 44.

### **2.1.17 POLE 23 – Kurs waluty**

Pole to należy wypełnić w przypadku, gdy do wyliczenia należności przyjmuje się elementy kalkulacyjne z daty innej niż data objęcia wnioskową procedurą.

### **2.1.18 POLE 24 – Rodzaj transakcji**

Przy pomocy odpowiednich pozycji i kodów określonych w Części IV Instrukcji, należy określić rodzaj transakcji.

	Ministerstwo Finansów – Krajowa Administracja Skarbowa – Program PUESC		
	Instrukcja wypełniania zgłoszeń celnych AIS/IMPORT, AES/ECS2, NCTS2		
	Wersja dokumentu	2.4	Data opracowania

### 2.1.19 POLE 25 – Rodzaj transportu na granicy

Przy pomocy odpowiednich kodów określonych w Części IV Instrukcji wpisać należy kod określający rodzaj środka transportu (odpowiadający aktywnemu środkowi transportu z Pola 21), który, jak przewiduje się, będzie wykorzystany przy wyprowadzeniu towaru z obszaru celnego Unii.

### 2.1.20 POLE 26 – Rodzaj transportu wewnętrznego

Pole wypełnia się poprzez wpisanie właściwego kodu odpowiadającemu rodzajowi transportu zastosowanemu przy objęciu towaru procedurą celną. Kody dla poszczególnych typów transportu zostały określone w Części IV Instrukcji.

Pola nie wypełnia się, gdy zgłoszenie wywozowe składane jest w punkcie opuszczania przez towar obszaru celnego Unii (unijny urząd graniczny przy wyjściu/wyprowadzeniu).

### 2.1.21 POLE 29 – Urząd wyprowadzenia

Przy użyciu odpowiedniego kodu określonego w Części IV Instrukcji, podać należy urząd celny, przez który, jak przewiduje się, towary mają opuścić obszar celny Unii.

### 2.1.22 POLE 30 – Lokalizacja towaru

Należy podać dokładną lokalizację towaru. W tym celu należy podać kod identyfikacyjny miejsca, w którym towary mogą zostać poddane badaniu. Struktura tego kodu podana została w Części IV Instrukcji.

W sytuacji, gdy towar zgłaszany jest w urzędzie (oddziale) należy wpisać tylko kod urzędu (oddziału) poprzedzony symbolem PL.

W sytuacji, gdy towar przedstawiany jest w miejscu wyznaczonym lub uznanym w celu jednorazowego dokonania czynności (miejsca te nie posiadają numeru własnego), w polu tym należy podać kod oddziału celnego dokonującego odprawy celnej, poprzedzony symbolem PL i jednocześnie na końcu uzupełniony kodem „J” (np. PL401030J).

W przypadku, gdy w drugiej części Pola 1 wpisano kod D (zgłoszenie przed przedstawieniem towaru) należy podać kod urzędu (oddziału) lub nr identyfikacyjny miejsca wyznaczonego lub uznanego, w którym zgłaszający zamierza przedstawić towar.

	Ministerstwo Finansów – Krajowa Administracja Skarbowa – Program PUESC		
	Instrukcja wypełniania zgłoszeń celnych AIS/IMPORT, AES/ECS2, NCTS2		
	Wersja dokumentu	2.4	Data opracowania

### 2.1.23 POLE 31 – Opakowania i opis towaru; znaki i numery; numer(-y) kontenera(-ów); Liczba i rodzaj

W polu tym podać należy znaki, numery, liczbę i rodzaj opakowań lub, w przypadku towarów niezapakowanych, ilość takich towarów ujętych w zgłoszeniu wraz z danymi niezbędnymi do identyfikacji. Przez „opis towarów”, który należy umieścić w tym polu, rozumie się zwykły opis handlowy towarów, umożliwiający dokonanie jednoznacznej identyfikacji i klasyfikacji towaru, ale nie oznacza to skopiowania do Pola 31 brzmienie danego kodu z Taryfy celnej. Jeżeli wypełniane jest Pole 33 (kod towarów), opis ten musi być na tyle dokładny, aby było możliwe dokonanie klasyfikacji taryfowej towarów. W polu tym muszą być również podane dane wymagane przepisami szczególnymi. Używając odpowiedniego kodu zamieszczonego w Części IV Instrukcji, podać także należy rodzaj użytego opakowania.

W przypadku użycia kontenerów, w polu tym należy wpisać również ich znaki identyfikacyjne.

**Uwaga!** Dane w tym Polu w zgłoszeniu papierowym należy wpisywać w następującej kolejności:

1. Opis towaru a ponadto ilość, jednostka miary, kwalifikator jednostki miary, o ile te dodatkowe informacje wymagane są do obliczenia opłat zgodnie z formułami dotyczącymi poszczególnych kodów TARIC. Wykazy, występujących z formułach TARIC, kodów jednostek miar i kwalifikatorów jednostek miar podane zostały przy opisie tego pola w Części IV Instrukcji.
2. Od następnego wiersza: rodzaj, znaki, liczba opakowań (liczba sztuk towarów nieopakowanych).
3. Od następnego wiersza: informacja o nr kontenerów (przedzielać przecinkami).

**Uwaga!** W transporcie kolejowym, dokonując zgłoszenia do procedury tranzytu, dodatkowo w polu tym podać należy numery wagonów. Jednakże w zgłoszeniach elektronicznych w NCTS2 informację o wagonach należy podać w atrybucie „Informacje dodatkowe” (Pole 44). Uwaga ta nie dotyczy pozostałych procedur celnych. Wpis dotyczący numerów wagonów powinien wyglądać następująco:

„WGN: XXXX, YYYY, ZZZZ, .....”.

### 2.1.24 POLE 32 – Pozycja

W tym polu podać należy kolejny numer danej pozycji towarowej w odniesieniu do całkowitej liczby zadeklarowanych w zgłoszeniu celnym towarów, w sposób wskazany wcześniej w opisie Pola 5.

Jeżeli zgłoszenie dotyczy tylko jednej pozycji towarowej, tzn. wypełniane jest tylko jedno pole „Opis towarów”, to zarówno w Polu 32 jak i w Polu 5, koniecznym jest wpisanie cyfry 1.

	<b>Ministerstwo Finansów – Krajowa Administracja Skarbowa – Program PUESC</b>		
	<b>Instrukcja wypełniania zgłoszeń celnych AIS/IMPORT, AES/ECS2, NCTS2</b>		
	Wersja dokumentu	2.4	Data opracowania

## 2.1.25 POLE 33 – Kod towaru

Wypełniając to Pole należy podać kod danej pozycji towarowej, w sposób opisany w Części IV Instrukcji.

W tranzycie unijnym pierwszą część pola należy wypełnić w przypadku, gdy:

- zgłoszenie tranzytowe dokonywane jest przez tę samą osobę, w tym samym czasie lub później, po dokonaniu już przez nią zgłoszenia celnego, w którym podany został kod towaru, lub
- przewidują to inne przepisy prawa unijnego.

W przypadku, gdy formularz SAD służy do potwierdzania unijnego statusu towarów pierwszą część pola należy wypełnić w przypadku, gdy przewidują to inne przepisy prawa unijnego.

Drugiej części pola nie wypełnia się.

## 2.1.26 POLE 34 – Kod kraju pochodzenia

W Polu 34a przy pomocy kodów określonych w Części IV Instrukcji, wpisać należy kod kraju pochodzenia towarów. „Kraj pochodzenia” zdefiniowany został w Tytule II Rozdział 2 unijnego kodeksu celnego.

Pole 34a należy wypełnić obowiązkowo w przypadku, gdy przedmiotem procedury wywozu są towary rolne objęte refundacjami eksportowymi, a także w przypadku składowania w składzie celnym towarów objętych systemem prefinansowania i przeznaczonych do wywozu.

W pozostałych przypadkach pole to jest fakultatywne dla zgłaszającego.

Pola 34b nie wypełnia się.

## 2.1.27 POLE 35 – Masa brutto (kg)

Należy wpisać masę brutto towarów opisanych w odpowiednim polu 31, wyrażoną w kilogramach.

Przez masę brutto rozumie się masę towarów z całkowitym opakowaniem, z wyjątkiem masy pojemników, kontenerów oraz materiałów wypełniających.

W przypadku, gdy zgłoszenie obejmuje kilka rodzajów towarów (kilka pozycji towarowych), całkowitą masę brutto wpisuje się jedynie w pierwszym Polu 35 zgłoszenia celnego; dla pozostałych pozycji towarowych Pola 35 nie należy wypełniać.



	Ministerstwo Finansów – Krajowa Administracja Skarbowa – Program PUESC		
	Instrukcja wypełniania zgłoszeń celnych AIS/IMPORT, AES/ECS2, NCTS2		
	Wersja dokumentu	2.4	Data opracowania

Masę brutto mniejszą niż 1 kg podaje się w następujący sposób 0,xyz (np. 0,654 dla przesyłki o wadze 654 gramy).

Masę brutto większą niż 1 kg również podaje się do trzech miejsc po przecinku.

**Uwaga!** Wyjątkiem od powyższej zasady są towary wprowadzane transportem przesyłowym (np. ropa naftowa), których masa, w szczególności w zgłoszeniach zbiorczych, może przekraczać dopuszczalną ilość znaków podawanych w polach 35 i 38 zgłoszenia celnego. W takim przypadku można podać masę w pełnych kilogramach przy zastosowaniu następujących zasad zaokrąglania:

- od 0,001 do 0,499: zaokrągla się w dół do najbliższego kg (np. 1 dla przesyłki o wadze 1,328 gramów),
- od 0,500 do 0,999: zaokrągla się w górę do najbliższego kg (np. 2 dla przesyłki o wadze 1,728 gramów).

## 2.1.28 POLE 37 – Procedura

Wykorzystując odpowiednie kody z Części IV Instrukcji podać należy przy każdej pozycji towarowej kod procedury celnej lub przeznaczenia celnego, do której towary zostały zgłoszone.

Pole składa się z dwóch części. W pierwszej części dwie pierwsze cyfry oznaczają procedurę wnioskowaną, a dwie następne procedurę poprzednią.

Na jednym zgłoszeniu celnym towary mogą być obejmowane jedną i tą samą wnioskowaną procedurą, natomiast taka zgodność nie musi zachodzić w przypadku poprzedniej procedury.

*Przykład:*

*Na jednym zgłoszeniu celnym mogą zostać zgłoszone pozycje towarowe, z których jedna w pierwszej części Pola 37 ma przypisany kod procedury 1040 (wywóz po uprzednim dopuszczeniu do obrotu), druga 1000 (wywóz nie poprzedzony żadną procedurą), a trzecia 1041 (wywóz po procedurze uszlachetniania czynnego w systemie ceł zwrotnych).*

Drużga część pola wykorzystywana jest dla szczegółowego określenia procedury unijnej.

## 2.1.29 POLE 38 – Masa netto (kg)

Należy podać masę netto towaru opisanego w Polu 31, wyrażoną w kilogramach. Przez masę netto rozumie się masę towaru bez opakowania. Stosuje się zasady wyrażania masy i zaokrąglania podane w opisie Pola 35.

	<b>Ministerstwo Finansów – Krajowa Administracja Skarbowa – Program PUESC</b>		
	<b>Instrukcja wypełniania zgłoszeń celnych AIS/IMPORT, AES/ECS2, NCTS2</b>		
	Wersja dokumentu	2.4	Data opracowania

W przypadku tranzytu, dane te powinny być wpisywane tylko o ile wymagają tego regulacje unijne; podobnie w sytuacji, gdy SAD służy do potwierdzania unijnego statusu towarów.

### **2.1.30 POLE 40 – Deklaracja skrócona / Poprzedni dokument**

Używając odpowiednich kodów z Części IV Instrukcji, w tym polu podać należy dane dotyczące dokumentów poprzedzających wywóz do państwa trzeciego lub wysyłkę do Państwa Członkowskiego.

W przypadku zgłoszenia towarów do procedury tranzytu unijnego, należy podać dane dotyczące poprzedniej procedury/uregulowania sytuacji towarów lub wiążących się z tą procedurą/uregulowaniem sytuacji towarów dokumentów celnych (zgodnie z listą dokumentów określonych w specyfikacji XML –NCTS2).

Gdy zgłoszenie składane jest z zastosowaniem metod informatycznych wymagane jest również podanie numeru ewidencyjnego nadanego dokumentowi w systemie (jeśli oczywiście taki numer został temu dokumentowi nadany).

W przypadku zgłoszenia składanego bez zastosowania metod informatycznych, jeżeli istnieje konieczność wpisania danych odnoszących się do więcej niż jednego dokumentu, w polu tym należy wpisać "Różne - 00200" i dołączyć wykaz tych danych do zgłoszenia.

W przypadku, gdy zgłoszenie dotyczy towarów powrotnie wywożonych po zakończeniu procedury składowania celnego w składzie typu II, należy podać dane dotyczące zgłoszenia o objęcie towarów procedurą składowania celnego. W przypadku, gdy w drugiej części Pola 1 wpisano kod D (zgłoszenie przed przedstawieniem towaru) należy podać dane poprzedniego dokumentu, o ile są one znane zgłaszającemu w momencie składania zgłoszenia.

### **2.1.31 POLE 41 – Uzupełniająca jednostka miary**

Należy podać ilość towaru, wyrażoną w jednostce miary umieszczonej przy danym kodzie w taryfie celnej. Wartość podawaną w tym polu należy wyrazić z dokładnością do trzech miejsc po przecinku, przy czym w sytuacjach, gdy wynikiem obliczeń są wartości matematyczne mniejsze niż 0,001, należy podać „0,001”. Wartości całkowitych nie uzupełniają się po przecinku zerami.

Pola nie należy wypełniać, jeżeli danej pozycji taryfowej nie przypisano w taryfie celnej uzupełniającej jednostki miary.

	Ministerstwo Finansów – Krajowa Administracja Skarbowa – Program PUESC		
	Instrukcja wypełniania zgłoszeń celnych AIS/IMPORT, AES/ECS2, NCTS2		
	Wersja dokumentu	2.4	Data opracowania

## 2.1.32 POLE 44 – Dodatkowe informacje / załączone dokumenty / świadectwa i pozwolenia

Używając odpowiednich kodów z Części IV Instrukcji, przy każdej pozycji towarowej należy podać dane wymagane na mocy mających zastosowanie szczególnych regulacji, wraz z danymi odnoszącymi się do dokumentów przedkładanych wraz ze zgłoszeniem.

Części pola „Kod dodatkowych informacji (Kod D.I.)” nie należy wypełniać.

W przypadku, gdy zgłoszenie do powrotnego wywozu zamykającego procedurę składowania celnego składane jest w innym urzędzie celnym niż urząd kontrolny, należy podać nazwę i pełny adres urzędu kontrolnego.

Kwoty wpisywane w tym polu muszą być wyrażone w złotych polskich, dlatego też w prawym dolnym rogu pola wpisać należy symbol (PLN).

W przypadku, gdy symbol ten podany zostanie jedynie w Polu 44 odnoszącym się do pierwszej pozycji towarowej zgłoszenia, informacja ta będzie uważana za ważną dla wszystkich pozycji towarowych zgłoszenia.

W procedurze wywozu realizowanego w ramach systemu refundacji wywozowych w Polu 44 podać należy kwotę (stawkę) oszacowanej przez zgłaszającego refundacji wywozowej (rozporządzenie Komisji (WE) nr 159/2008). Ponadto, jeśli zgłaszający jest posiadaczem wiążącej informacji taryfowej (WIT) dla wywożonego towaru, w Polu 44 wpisuje kod dokumentu - C626 wraz z numerem WIT.

### 2.1.32.1 WIT wydany w Polsce

Struktura numeru dla WIT wydanej w Polsce jest następująca:

- kod państwa (a2) - PL
- kod rodzaju decyzji (an3) - WIT
- rok (n4),
- numer decyzji (n5).

*Przykład:*

*PL-WIT-2013-00438, w zgłoszeniu celnym należy podawać jako ciąg znaków, czyli:  
PLWIT201300438*

### 2.1.32.2 WIT wydany w innym państwie członkowskim

Z uwagi na różną strukturę numerów nadawanych WIT w innych państwach członkowskich, należy stosować następujące zasady: po kodzie dokumentu - C626 należy podać symbol

	<b>Ministerstwo Finansów – Krajowa Administracja Skarbowa – Program PUESC</b>		
	<b>Instrukcja wypełniania zgłoszeń celnych AIS/IMPORT, AES/ECS2, NCTS2</b>		
	Wersja dokumentu	2.4	Data opracowania

państwa, który wydał WIT (o ile nie jest on zawarty w strukturze numeru WIT), a następnie numer własny WIT (w zgłoszeniu celnym należy podawać jako ciąg znaków).

*Przykłady:*

AT2009000742,

BEDT00000201,

BEDT269604

W przypadku procedury tranzytu unijnego Pole 44 należy wypełnić w sposób określony w specyfikacji XML-NCTS2. Należy przy tym pamiętać, iż zgodnie z tą specyfikacją w przypadku procedury tranzytu unijnego/wspólnego w części Pola 44 identyfikującej rodzaj informacji dodatkowej należy podać kod „CAL”, natomiast w części tekstowej tego pola, opisującej dodatkową informację, należy wprowadzić łączną kwotę ewentualnych należności celnych i podatkowych ciężących na towarze. Kwotę tę wprowadza się jako ciąg cyfr obejmujący wartość liczbową + kod waluty + GRN. W przypadku zgłoszenia wielopozycyjnego, wartość opisującą obciążenie gwarancji należy podać przy opisie pierwszej pozycji towarowej.

*Przykład:*

*W zgłoszeniu tranzytowym obciążenie gwarancji o numerze GRN 05PL3500001900010 na kwotę 5000 EURO należy w Polu 44 „Dodatkowe informacje” opisać w następujący sposób:*

- w części pola określającej rodzaj informacji dodatkowej wpisać kod „CAL”,
- w części opisowej pola należy wpisać „5000EUR05PL3500001900010”

Dla potrzeb obsługi zgłoszenia w systemie NCTS2, należy w polu „Informacje dodatkowe” zadeklarować przy właściwej pozycji towarowej odpowiednio:

- kod "N853" Wspólny Przywózowy Dokument Weterynaryjny (CVED) dla produktów,  
albo
- kod „C640” Wspólny Przywózowy Dokument Weterynaryjny (CVED) dla żywych zwierząt.

Pole „Tekst” musi zawierać numer świadectwa weterynaryjnego (z pola 2 dokumentu CVED) z zachowaniem prawidłowej struktury numeru np.: PL.2016.0000000 (gdzie PL jest oznaczeniem ISO kraju wystawienia CVED, 2016 jest oznaczeniem roku wystawienia CVED, siedem kolejnych cyfr stanowi unikalny numer. Wszystkie wartości są oddzielone kropkami). Numer referencyjny CVED jest unikalnym numerem referencyjnym nadanym przez punkt kontroli granicznej wydający świadectwo.

	Ministerstwo Finansów – Krajowa Administracja Skarbowa – Program PUESC		
	Instrukcja wypełniania zgłoszeń celnych AIS/IMPORT, AES/ECS2, NCTS2		
	Wersja dokumentu	2.4	Data opracowania

Dla zgłoszeń towarów podlegających granicznej kontroli weterynaryjnej wpisanie kodu CN towaru jest obowiązkowe.

Kolejność wpisywania danych w tym polu została przedstawiona w opisie Pola 44 w sekcji C dotyczącej procedur przywozowych.

Jeżeli zgłaszający lub eksporter jest posiadaczem ważnej wiążącej informacji o pochodzeniu (WIP; ang. BOI) obejmującej towary ujęte w zgłoszeniu celnym, należy to wskazać przez podanie numeru referencyjnego decyzji WIP poprzedzonego kodem dokumentu – **C627**.

### 2.1.32.3 WIP wydana w Polsce

Struktura numeru WIP wydanej w Polsce po dniu 1.05.2016 r. jest następująca:

- kod państwa (a2) – PL
- kod rodzaju decyzji (an3) – BOI
- kod organu wydającego (n6) - 440000
- rok (n2)
- numer decyzji (n4)

*Przykład:*

*PLBOI440000160001 i w takiej formie, jako ciąg znaków, należy podać numer WIP po kodzie dokumentu (C627 PLBOI440000160001).*

**Uwaga!** Numery WIP wydanych przed dniem 1.05.2016 r. mają odmienną strukturę, ale niezależnie od niej numer WIP także należy podać jako ciąg znaków (np. C627 PL6201684) bez myślników i ukośników.

### 2.1.32.4 WIP wydana w innym państwie członkowskim

WIP wydane w innych państwach członkowskich po dniu 1.05.2016 r. posiadają strukturę numeru podobną do polskiej, czyli będzie to ciąg znaków zawierających w sobie kod państwa członkowskiego (np. BE), kod rodzaju decyzji (BOI) oraz numer identyfikacyjny decyzji. Taki ciąg znaków należy podać po kodzie dokumentu.

W przypadku WIP wydanych w innych państwach członkowskich przed dniem 1.05.2016 r. należy także po kodzie dokumentu podać numer własny WIP jako ciąg znaków, niezależnie od struktury danego numeru.

	Ministerstwo Finansów – Krajowa Administracja Skarbowa – Program PUESC		
	Instrukcja wypełniania zgłoszeń celnych AIS/IMPORT, AES/ECS2, NCTS2		
	Wersja dokumentu	2.4	Data opracowania

## 2.1.33 POLE 46 – Wartość statystyczna

### Zasada ogólna

Wartość statystyczna oznacza przybliżoną wartość teoretyczną towarów w chwili i w miejscu, w których opuszczają one terytorium państwa członkowskiego, w którym **znajdowały się** w chwili zwolnienia do procedury celnej („państwo członkowskie wywozu”). Wartość statystyczna ma się odnosić do tego państwa członkowskiego.

W związku z powyższym wartość statystyczna obejmuje (wewnętrzną) *wartość towarów oraz poniesione lub obliczone koszty transportu i ubezpieczenia* z punktu wyjścia transportu do miejsca wyprowadzenia z tego państwa członkowskiego.

### Przykłady:

- a. Towary zostaną wywiezione z Polski do Stanów Zjednoczonych; warunki dostawy są następujące: „EXW Łódź”. Wywozowe zgłoszenie celne jest składane w Łodzi i tam też przedstawiane są towary. Po zwolnieniu do procedury wywozu towary przewozi się transportem drogowym z centralnej Polski przez Niemcy do Niderlandów w celu wyprowadzenia z terytorium Unii.

Ponieważ towary w chwili zwolnienia fizycznie znajdują się w Polsce, wartość statystyczna jest wartością teoretyczną w miejscu wyprowadzenia z Polski na granicy polsko-niemieckiej; odpowiada to cenie „FOB na granicy polsko-niemieckiej”.

- b. Towary są sprzedawane z Polski i wywożone z Polski celem dostarczenia do Stanów Zjednoczonych; warunki dostawy są następujące: „CIF Nowy Jork”. Towary przewozi się transportem drogowym z centralnej Polski przez Niemcy do Niderlandów. W Rotterdamie towary pakuje/przepakowuje się do celów transportu morskiego, a polski eksporter korzysta z możliwości złożenia zgłoszenia wywozowego w Rotterdamie. Po zwolnieniu do procedury wywozu towary wyprowadza się z terytorium Unii przy użyciu statku.

Ponieważ towary w chwili zwolnienia fizycznie znajdują się w Niderlandach, wartość statystyczna jest wartością teoretyczną w miejscu wyprowadzenia z Niderlandów; odpowiada to cenie „FOB Rotterdam”.

- c. Towary zostaną wywiezione z Polski do Stanów Zjednoczonych; warunki dostawy są następujące: „EXW Łódź”.

Wywóz odbywa się na podstawie pozwolenia na korzystanie z odprawy scentralizowanej obejmującego Hiszpanię i Polskę. Wywozowe zgłoszenie celne jest składane w kontrolnym urzędzie celnym w Hiszpanii, a odnośne towary są dostępne w urzędzie celnym przedstawienia w Łodzi. Po zwolnieniu do procedury wywozu towary przewozi się z centralnej Polski przez Niemcy do Niderlandów w celu wyprowadzenia z terytorium Unii.

Ponieważ towary w chwili zwolnienia fizycznie znajdują się w Polsce, wartość statystyczna jest wartością teoretyczną towarów w miejscu wyprowadzenia z Polski

	Ministerstwo Finansów – Krajowa Administracja Skarbowa – Program PUESC		
	Instrukcja wypełniania zgłoszeń celnych AIS/IMPORT, AES/ECS2, NCTS2		
	Wersja dokumentu	2.4	Data opracowania

na granicy polsko-niemieckiej; odpowiada to cenie „FOB na granicy polsko- niemieckiej”.

### Wartość towarów

Wartość statystyczna **jest oparta** na *wartości towarów*, tj.:

- w przypadku *sprzedaży lub nabycia*: cenie faktycznie zapłaconej lub należnej za wywożone towary,
- w *innych przypadkach*: cenie, która zostałaby racjonalnie zafakturowana do celów wywozu z Unii, gdyby wywożone towary były przedmiotem transakcji sprzedaży lub nabycia zawartej między kupującym i sprzedającym, którzy nie są ze sobą powiązani.

### Przykłady:

- a. Towary mają zostać wywiezione z Polski do Rosji; polski producent sprzedał towary rosyjskiemu klientowi „CIF Moskwa” za cenę 1 000,00 EUR. Zatem podstawą do ustalenia wartości statystycznej jest kwota **1 000,00 EUR**.
- b. Towary mają zostać wywiezione z Polski do Rosji; polski producent (jednostka zależna przedsiębiorstwa wielonarodowego) składa wywozowe zgłoszenie celne. Na szczeblu wewnętrznym towary sprzedano spółce dominującej (the mother company) w Hiszpanii za cenę 900,00 EUR, która z kolei sprzedała je rosyjskiemu klientowi „CIF Moskwa” za cenę 1 000,00 EUR.  
Ponieważ wartość statystyczna ma dotyczyć Polski („kwota zapłacona polskiemu producentowi”; transgraniczny przepływ towarów nie dotyczy Hiszpanii), podstawą do ustalenia wartości statystycznej jest kwota **900,00 EUR**.

### Koszty nieuwzględniane w wartości statystycznej

Wartość statystyczna nie może obejmować podatków krajowych, takich jak podatek od wartości dodanej, podatek akcyzowy i podobne podatki, jeżeli nie zostały one ostatecznie wliczone do ceny faktycznie zapłaconej lub należnej lub ostatecznie nie zostały uiszczone przez partnera handlowego. Nie można także uwzględniać rolnych refundacji wywozowych.

### Przykład:

Producent posiadający siedzibę w Polsce sprzedaje towary do Japonii. Na fakturze widnieje kwota (1 000,00 EUR) i krajowy polski podatek VAT (np. 19% – 190,00 EUR). Zgodnie z umową japoński kupujący płaci wartość brutto (1 190 EUR), ale otrzyma zwrot VAT, gdy tylko sprzedający dostanie wszystkie dokumenty wymagane do skorzystania z krajowego zwolnienia z VAT.

Wartość statystyczna jest oparta na zapłaconej cenie, nie uwzględnia jednak krajowej stawki VAT → **1 000 EUR**.

	Ministerstwo Finansów – Krajowa Administracja Skarbowa – Program PUESC		
	Instrukcja wypełniania zgłoszeń celnych AIS/IMPORT, AES/ECS2, NCTS2		
	Wersja dokumentu	2.4	Data opracowania

## Inne koszty

Wartość statystyczna musi obejmować wyłącznie koszty dodatkowe. Są to rzeczywiste lub obliczone koszty transportu oraz koszty ubezpieczenia, jeżeli takowe zostały poniesione, obejmują one jednak tylko tę część podróży, która miała miejsce na statystycznym terytorium państwa członkowskiego wywozu. Jeżeli koszty transportu lub ubezpieczenia nie są znane, należy je wiarygodnie oszacować na podstawie kosztów zazwyczaj ponoszonych lub należnych za takie usługi (z uwzględnieniem przede wszystkim różnych środków transportu, jeżeli są one znane).

### „Inne koszty” poza granicami państwa członkowskiego wywozu

Jeżeli łączne koszty dodatkowe obejmują podróż poza granicami państwa członkowskiego wywozu (np. do „miejsca docelowego CIF”), należy je podzielić proporcjonalnie, np. według długości przebytej trasy w kilometrach.

### „Inne koszty” dotyczące więcej niż jednej pozycji na zgłoszeniu wywozowym

Jeżeli koszty dodatkowe dotyczą kilku pozycji na zgłoszeniu wywozowym, odnośne koszty dodatkowe dotyczące każdej pozycji z osobna należy obliczyć proporcjonalnie, np. według masy lub objętości.

### Wartość statystyczna w przypadku przetwarzania (wywóz)

Ma to zastosowanie tylko wówczas, gdy transakcja handlowa nie jest umową sprzedaży, lecz stanowi umowę o świadczenie usług (umowa o „przetwórstwo”).

- **Powrotny wywóz po uszlachetnieniu czynnym**

W przypadku towarów, które opuszczają Unię po przetworzeniu, wartość statystyczną należy określić na podstawie wartości uprzednio przywiezionych towarów nieprzetworzonych i wartości dodanej w Unii podczas przetwarzania.

- **Wywóz do celów uszlachetnienia biernego**

W przypadku towarów, które czasowo opuszczają Unię w celu przetworzenia, wartość statystyczną należy określić na podstawie wartości w chwili wywozu towaru nieprzetworzonego.

### Przykłady:

- a. Polskie przedsiębiorstwo otrzymuje maszynę ze Szwajcarii w ramach umowy o wykonanie usługi w celu udoskonalenia technicznego. Maszyna ta będzie podlegała opłatom celnym, zatem proces udoskonalania przeprowadza się w ramach procedury celnej uszlachetnienia czynnego.  
Wartość rynkowa („wartość godziwa”) maszyny w chwili przywozu (kod procedury celnej 5100) wynosi 1 000,00 EUR, zaś polski przetwórcza wystawia fakturę na kwotę



	Ministerstwo Finansów – Krajowa Administracja Skarbowa – Program PUESC		
	Instrukcja wypełniania zgłoszeń celnych AIS/IMPORT, AES/ECS2, NCTS2		
	Wersja dokumentu	2.4	Data opracowania

300,00 EUR za usługę przetwarzania plus 70,00 EUR za dodane części. Obliczone koszty transportu z miejsca przetwarzania do granicy niemieckiej wynoszą 5,00 EUR.

Polskie przedsiębiorstwo dokonuje powrotnego wywozu maszyny i zamyka procedurę uszlachetniania czynnego (kod procedury celnej 3151). Wartość statystyczna towarów podlegających powrotnemu wywozowi wynosi **1 375,00 EUR** i obejmuje:

wartość towarów nieprzetworzonych:	1 000,00
wartość dodaną podczas przetwarzania:	370,00 (300,00 + 70,00)
koszt ubezpieczenia/transportu do granicy:	5,00
	<b>1 375,00</b>

Do celów ustalenia wartości statystycznej w przypadku powrotnego wywozu wartość rynkowa przetworzonej maszyny nie ma znaczenia.

Ta sama logika szacowania wartości miałaby zastosowanie w przypadku, gdyby maszyna ze Szwajcarii była objęta zerową stawką VAT w chwili przywozu (np. w ramach umowy preferencyjnej). Jeżeli polski przetwórcza jako podatnik w rozumieniu przepisów VAT może odliczyć VAT z tytułu przywozu, może dokonać przywozu maszyny w ramach dopuszczenia do obrotu (kod procedury celnej 4000) z zastosowaniem faktury pro forma, w której wskazuje wiarygodną wartość. Przetworzona maszyna może później opuścić Unię w ramach procedury wywozu (kod procedury celnej 1000 lub 1040).

Wartość statystyczna została obliczona według metody, jak powyżej, z wyłączeniem polskiego podatku VAT należnego z tytułu przywozu.

b. Polska piekarnia chce produkować ciastka i sprzedawać je do Serbii.

Przedsiębiorstwo to kupuje i przywozi składniki (o wartości 900,00 EUR) z państw trzecich, produkuje ciastka, dodając do nich składniki o statusie unijnym (o wartości 100,00 EUR), a następnie wysyła produkty końcowe do Serbii za cenę sprzedaży 2 000,00 EUR („CIF Belgrad”).

Piekarnia prowadzi produkcję zgodnie z procedurą celną uszlachetniania czynnego. Polskim organom celnym przekazuje się zgłoszenie do powrotnego wywozu, a towary opuszczają Unię przez granicę węgierską.

Ponieważ wspomniany proces przetwarzania dotyczy transakcji sprzedaży, wartość wywożonych towarów odzwierciedla uzgodniona cena (2 000,00 EUR), która z ekonomicznego punktu widzenia racjonalnie zawierałaby wartość nieprzetworzonych towarów, wartość dodaną przez piekarnię na obszarze Unii oraz koszty transportu z miejsca produkcji w Polsce do Belgradu (200,00 EUR). W praktyce istnieją dwa sposoby osiągnięcia identycznej wartości statystycznej w odniesieniu do miejsca wprowadzenia z terytorium Polski:

	<b>Ministerstwo Finansów – Krajowa Administracja Skarbowa – Program PUESC</b>		
	<b>Instrukcja wypełniania zgłoszeń celnych AIS/IMPORT, AES/ECS2, NCTS2</b>		
	Wersja dokumentu	2.4	Data opracowania

<b>Koszt</b>	<b>Obliczona wartość statystyczna</b>	<b>Wartość statystyczna oparta na sprzedaży</b>
Cena sprzedaży (CIF Belgrad)		2 000,00
Wartość czasowo przywiezionych składników	900,00	
Wartość składników dodanych, które miały status towarów unijnych	100,00	
Komercyjna wartość dodana w Polsce	800,00	
Proporcjonalne koszty ubezpieczenia/transportu z miejsca produkcji do granicy polsko-słowackiej (20% całkowitych kosztów transportu wynoszących 200 EUR)	40,00	
Proporcjonalne koszty ubezpieczenia/transportu z granicy polsko-słowackiej do Belgradu (80% całkowitych kosztów transportu wynoszących 200 EUR)		- 160,00
<b>WARTOŚĆ statystyczna</b>	<b>= 1 840,00</b>	<b>= 1 840,00</b>

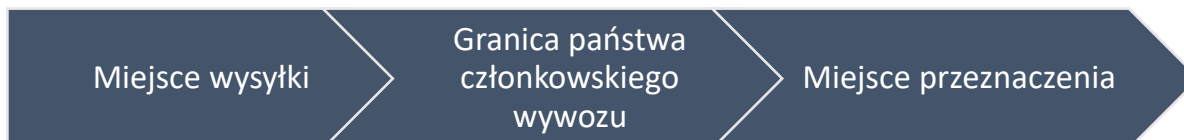
### **Przeliczanie waluty**

Wartość statystyczna musi być wyrażona w walucie krajowej państwa członkowskiego, w którym składane jest zgłoszenie celne. Wartości podane w dokumentach i wyrażone w innej walucie (np. w zafakturowanej walucie towarów), należy przeliczyć. Kursem wymiany walut, który należy stosować, jest kurs z dnia przyjęcia zgłoszenia celnego zgodnie z unijnymi przepisami celnymi dotyczącymi przeliczania waluty w celu ustalenia wartości celnej (art. 146 UKC-RW).

	Ministerstwo Finansów – Krajowa Administracja Skarbowa – Program PUESC		
	Instrukcja wypełniania zgłoszeń celnych AIS/IMPORT, AES/ECS2, NCTS2		
	Wersja dokumentu	2.4	Data opracowania

### Przykłady:

1. **Warunki dostawy EXW „Miejsce wysyłki”** (zafakturowana kwota nie obejmuje kosztów frachtu)



**Wartość statystyczna = kwota zafakturowana + koszty frachtu (koszty dodatkowe takie jak transport i ubezpieczenie) od miejsca załadunku do granicy państwa członkowskiego wywozu.**

Zgodnie z warunkami dostawy „EXW”, aby uzyskać wartość statystyczną, należy uwzględnić koszty frachtu do granicy państwa członkowskiego wywozu.

Zafakturowana kwota = 2 000,00 EUR

Transport + ubezpieczenie [od miejsca wysyłki do granicy państwa członkowskiego wywozu] = 1 000,00 EUR

Wartość statystyczna = **3 000,00 EUR**

2. **Warunki dostawy CIF „Ustalone miejsce dostawy”** (kwota zafakturowana obejmuje koszty frachtu od miejsca wysyłki do miejsca „D”)



**Wartość statystyczna = kwota zafakturowana – koszty frachtu (koszty dodatkowe takie jak transport i ubezpieczenie) od granicy państwa członkowskiego wywozu do ustalonego miejsca dostawy.**

Ustalone miejsce dostawy znajduje się poza państwem członkowskim wywozu, zatem koszty transportu od granicy do miejsca dostawy należy z wartości statystycznej wyłączyć.

Zgłoszenie wywozowe zawiera dwie pozycje, w związku z tym koszty frachtu należy obliczyć dla obu pozycji proporcjonalnie.

	Ministerstwo Finansów – Krajowa Administracja Skarbowa – Program PUESC		
	Instrukcja wypełniania zgłoszeń celnych AIS/IMPORT, AES/ECS2, NCTS2		
	Wersja dokumentu	2.4	Data opracowania

Kwota zafakturowana dla dwóch pozycji:

pozycja 1 (0,75m3): 3 450,00 EUR

pozycja 2 (2m3): 2 780,20 EUR

Całkowita odległość = 1 200 km, odległość: miejsce wysyłki → granica państwa członkowskiego wywozu = 1 000 km, granica państwa członkowskiego wywozu → ustalone miejsce dostawy = 200 km.

Całkowite koszty frachtu: miejsce wysyłki → ustalone miejsce dostawy = 1 200,00 EUR

Proporcjonalne koszty frachtu: granica → ustalone miejsce dostawy = 200,00 EUR dla obu pozycji

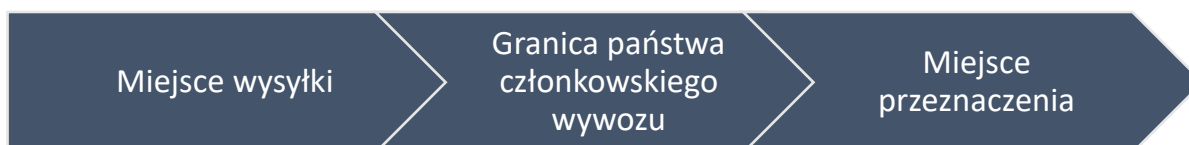
Wartość statystyczną należy podać w sposób następujący:

pozycja 1 3 396,00 (3 450,00 – 54,00)

pozycja 2 2 634,20 (2 780,20 – 146,00)

Stosunek kosztów frachtu pomiędzy pozycjami 1 i 2 wynosi 8:3 pod względem objętości.

3. **Warunki dostawy DDU „Miejsce przeznaczenia”** (kwota zafakturowana obejmuje koszty frachtu od miejsca wysyłki do miejsca przeznaczenia)



**Wartość statystyczna = kwota zafakturowana – koszty frachtu (koszty dodatkowe takie jak transport i ubezpieczenie) od granicy państwa członkowskiego wywozu do miejsca przeznaczenia.**

Miejsce przeznaczenia znajduje się poza państwem członkowskim wywozu, zatem koszty transportu od granicy do miejsca przeznaczenia należy z wartości statystycznej wyłączyć.

Państwem członkowskim wywozu jest Szwecja; kwota zafakturowana nie jest wyrażona w walucie krajowej, więc musi zostać przeliczona.

Kwota zafakturowana dla jednej pozycji: 5 600,00 USD

Obliczone koszty frachtu od granicy państwa członkowskiego wywozu do miejsca przeznaczenia: 1 200,00 USD.

	Ministerstwo Finansów – Krajowa Administracja Skarbowa – Program PUESC		
	Instrukcja wypełniania zgłoszeń celnych AIS/IMPORT, AES/ECS2, NCTS2		
	Wersja dokumentu	2.4	Data opracowania

Oficjalny krajowy kurs wymiany: 1 USD = 8,59950 SEK (koron szwedzkich)

	USD \$	Kurs wymiany	SEK
Kwota zafakturowana	5 600,00	8,59950	48.157,20
Fracht	-1 200,00	8,59950	10.319,40
			37.837,80

Należy podać wartość statystyczną: **37 837,80**

W przypadku gdy wartość statystyczna towaru jest inna niż wartość towaru wynikająca z faktury, to w Polu 44 zgłoszenia celnego należy wpisać odpowiednio:

- **kod 1STW**, a po nim łączną kwotę korekt o jaką została powiększona wartość statystyczna w odniesieniu do wartości fakturowej towaru lub
- **kod 2STW**, a po nim łączną kwotę korekt o jaką została pomniejszona wartość statystyczna w odniesieniu do wartości fakturowej towaru.

Kwotę korekt należy podawać bez operatorów (+) i (-).

*Przykład:*

1STW = 180

2STW = 240

Wartość statystyczną podaje się w pełnych polskich złotych (bez miejsc po przecinku). Zaokrąglenie do pełnych złotych następuje w ten sposób, że końcówki poniżej 50 groszy pomija się, a końcówki wynoszące 50 i więcej groszy podnosi się do pełnych złotych.

Powyższa zasada nie ma jednakże zastosowania, gdy obliczona wartość statystyczna jest mniejsza niż 50 groszy - w takich przypadkach należy podać wartość 1 PLN (nie jest możliwe podawanie w polu 46 wartości „0”).

## 2.1.34 POLE 47 – Obliczanie opłat

Obecnie brak przypadków uzasadniających wypełnianie tego pola. Jeżeli taki przypadek się pojawi, to należy stosować zasady wypełniania analogiczne jak w opisie Pola 47 zawarte w Części IV niniejszej Instrukcji.

**Uwaga!** W przypadku zgłoszenia do powrotnego wywozu towaru uprzednio objętego procedurą odprawy czasowej z częściowym zwolnieniem z należności celnych przywozowych, kwota należności celnych prawnie należnych nie jest wykazywana w zgłoszeniu celnym do powrotnego wywozu, a obliczenie tej kwoty powinno następować

	<b>Ministerstwo Finansów – Krajowa Administracja Skarbowa – Program PUESC</b>		
	<b>Instrukcja wypełniania zgłoszeń celnych AIS/IMPORT, AES/ECS2, NCTS2</b>		
	Wersja dokumentu	2.4	Data opracowania

każdorazowo w decyzji organu celnego, wydawanej po zakończeniu procedury odprawy czasowej z częściowym zwolnieniem z należności przywózowych.

### **2.1.35 POLE 48 – Płatność odroczone**

Obecnie brak przypadków uzasadniających wypełnianie tego pola. Jeżeli taki przypadek się pojawi, to należy stosować zasady wypełniania analogiczne jak w opisie Pola 48 dla procedur przywózowych.

### **2.1.36 POLE 49 – Oznaczenie składu**

Używając odpowiedniego kodu z Części IV Instrukcji wpisać należy dane odnoszące się do składu.

Pole to powinno zostać także wypełnione, w przypadku, gdy zgłoszenie o objęciu towarów procedurą celną wykorzystywane jest do zakończenia procedury składowania celnego.

### **2.1.37 POLE 50 – Osoba korzystająca z procedury tranzytu**

Należy wypełniać tylko w tranzycie.

W „papierowym” zgłoszeniu wywozowym składanym na Dokumentie Wywozowym SAD/Bezpieczeństwo (ESS) pole to może zostać wykorzystane w celu wpisania przez zgłaszającego lub jego przedstawiciela nazwy (nazwiska) i pełnego adresu osoby mającej siedzibę (miejsce stałego zamieszkania) na obszarze właściwości miejscowej urzędu granicznego wyjścia, której ten urząd może wydać potwierdzoną kartę 3 zgłoszenia wywozowego.

**Uwaga!** Co do zasady zgłoszenia tranzytowe składane są w postaci elektronicznego komunikatu IE015 do systemu NCTS2 i tylko w wyjątkowych sytuacjach (m.in. w ramach procedury awaryjnej) dopuszczalne jest złożenie zgłoszenia w formie papierowej z wykorzystaniem formularza dokumentu SAD.

#### **2.1.37.1 Komunikat IE 15 przekazywany do systemu NCTS2**

Informacje na temat systemu NCTS2, dedykowanego do obsługi procedury tranzytu unijnego/wspólnego i TIR, znajdują się na stronie internetowej Platformy Usług Elektronicznych Służby Celnej (PUESC) [www.puesc.gov.pl](http://www.puesc.gov.pl) w zakładce Usługi sieciowe - informacje i specyfikacje – > System NCTS2.

Osoba korzystająca z procedury tranzytu identyfikowana jest przez numer EORI (z wyłączeniem głównych zobowiązanych ze Szwajcarii, Norwegii, San Marino i Andory, którzy podają numer TIN).

	<b>Ministerstwo Finansów – Krajowa Administracja Skarbowa – Program PUESC</b>		
	<b>Instrukcja wypełniania zgłoszeń celnych AIS/IMPORT, AES/ECS2, NCTS2</b>		
	Wersja dokumentu	2.4	Data opracowania

W przypadku podmiotów nieobjętych obowiązkiem EORI, atrybut TIN pozostawia się niewypełniony.

### **2.1.37.2 Zgłoszenie w formie papierowej (dokonywane na dokumentach SAD, TAD, TSAD)**

W tym polu podać należy:

- pełne imię i nazwisko (nazwę firmy) oraz pełny adres osoby korzystającej z procedury tranzytu,
- numer EORI osoby (z wyłączeniem korzystających z procedury tranzytu ze Szwajcarii, Norwegii, San Marino lub Andory, którzy mogą podać numer TIN).

Podmioty nieobjęte obowiązkiem EORI, zamiast nr EORI podają:

- PLNIP, albo
- numer PESEL - w przypadku krajowej osoby fizycznej, albo
- inny numer identyfikacyjny – w przypadku podmiotu krajowego nieobjętego obowiązkiem EORI, NIP, PESEL (np. ambasady, konsulaty) oraz w przypadku osoby zagranicznej, w tym także osoby fizycznej, nieposiadającej numeru EORI i PLNIP (podaje się w tym miejscu jej krajowy numer identyfikacyjny dla potrzeb VAT, poprzedzony kodem kraju, np. RU5221862551).

Ww. dane osoba korzystająca z procedury tranzytu potwierdza własnoręcznym podpisem. Jeżeli osoba korzystająca z procedury tranzytu dokonuje zgłoszenia celnego za pośrednictwem upoważnionego przedstawiciela, należy podać również jego imię i nazwisko. Zamiast osoby korzystającej z procedury tranzytu podpis składa jego upoważniony przedstawiciel.

Jeżeli osoba korzystająca z procedury tranzytu jest osobą prawną, podpisujący po podpisie oraz po podaniu pełnego imienia i nazwiska, powinien podać także swoje umocowanie do działania (stanowisko).

### **2.1.38 POLE 51 – Przewidywane urzędy tranzytowe (i kraj)**

Wypełnia się tylko w tranzycie unijnym.

Przy użyciu odpowiedniego kodu określonego w Części IV Instrukcji, podać należy przewidywany urząd celny wprowadzenia do każdego kraju wspólnego tranzytu, przez którego terytorium towary są przewożone, jak również urząd wprowadzenia, przez który towary są ponownie wprowadzane na obszar celny Unii po przejeździe przez obszar kraju wspólnego tranzytu lub, w przypadku gdy transport ma przebiegać przez obszar inny niż Unii lub kraju wspólnego tranzytu, urząd wyprowadzenia, przez który transport opuszcza Unię i urząd wprowadzenia, przez który ponownie jest wprowadzany do Unii.

	Ministerstwo Finansów – Krajowa Administracja Skarbowa – Program PUESC		
	Instrukcja wypełniania zgłoszeń celnych AIS/IMPORT, AES/ECS2, NCTS2		
	Wersja dokumentu	2.4	Data opracowania

## 2.1.39 POLE 52 – Zabezpieczenie

Należy wypełniać tylko w tranzycie.

Przy pomocy odpowiednich kodów z Części IV Instrukcji, podać rodzaj zabezpieczenia lub zwolnienia z zabezpieczenia wykorzystywanego dla danej operacji tranzytowej oraz jeżeli jest to konieczne, numer poświadczenia zabezpieczenia generalnego, poświadczenia zwolnienia z zabezpieczenia lub karnet zabezpieczenia pojedynczego i urząd składania zabezpieczenia.

W przypadku gdy zabezpieczenie generalne, zwolnienie z obowiązku złożenia zabezpieczenia lub zabezpieczenie pojedyncze nie jest ważne w co najmniej jednym z następujących państw, po wyrażeniu „nieważne na” podać odnośny kraj lub kraje poprzez wpisanie właściwego kodu z Części IV Instrukcji przy opisie Pola 15a: kraje – strony Konwencji o wspólnej procedurze tranzytowej oraz o uproszczeniach formalności w wymianie towarowej, nie będące państwami członkowskimi UE.

W przypadku stosowania zabezpieczenia pojedynczego w postaci depozytu w gotówce lub karnetów jest ono ważne dla wszystkich umawiających się stron Konwencji o wspólnej procedurze tranzytowej oraz o uproszczeniach formalności w wymianie towarowej.

## 2.1.40 POLE 53 – Urząd celny przeznaczenia (i kraj)

Należy wypełniać tylko w tranzycie.

Przy użyciu odpowiedniego kodu określonego w Części IV Instrukcji, podać należy urząd celny, w którym towary mają być przedstawione, celem zakończenia procedury tranzytu.

## 2.1.41 POLE 54 – Miejsce i data, podpis i nazwisko zgłaszającego / przedstawiciela

Wpisać należy miejsce i datę wypełnienia zgłoszenia celnego.

Z zastrzeżeniem szczególnych przepisów dotyczących zgłoszenia składanego z wykorzystaniem systemów komputerowych, oryginał odręcznego podpisu osoby musi znajdować się na egzemplarzu, który ma pozostać w urzędzie wywozu (wysyłki); po podpisie powinno zostać podane pełne nazwisko tej osoby oraz kontaktowy numer telefonu.

Jeżeli zgłaszający jest osobą prawną, podpisujący po podpisie oraz po podaniu pełnego imienia i nazwiska, powinien podać także swoje umocowanie do działania (stanowisko) oraz kontaktowy numer telefonu.



	<b>Ministerstwo Finansów – Krajowa Administracja Skarbowa – Program PUESC</b>		
	<b>Instrukcja wypełniania zgłoszeń celnych AIS/IMPORT, AES/ECS2, NCTS2</b>		
	Wersja dokumentu	2.4	Data opracowania

Zgłaszający/przedstawiciel potwierdza odbiór kart formularza SAD dla niego przeznaczonych poprzez wpisanie adnotacji: „Kartę 3 odebrałam(em)” i potwierdza odbiór kart podpisem.

## 2.2 Formalności podczas transportu

Należy wypełniać tylko w tranzycie.

Pomiędzy momentem, gdy towary opuściły urząd wywozu i/lub wyjścia a momentem, gdy przybędą do urzędu przeznaczenia, może zajść konieczność wpisania pewnych danych na egzemplarzach jednolitego dokumentu administracyjnego SAD towarzyszącego towarom. Wpisy te dotyczą transportu i dokonywane są na dokumencie podczas trwania czynności transportowych przez przewoźnika, odpowiedzialnego za środki transportu, na które towary zostały bezpośrednio załadowane. Dane mogą być dodane odręcznie w sposób czytelny; w takim przypadku formularz powinien zostać wypełniony atramentem, drukowanymi literami.

Wpisy te dotyczą jedynie następujących pól na egzemplarzach 4 i 5 SAD oraz kartach Tranzytowego Dokumentu Towarzyszącego:

### 2.2.1 POLE 55 – Przeładunki

Pierwsze trzy wiersze tego pola wypełnia przewoźnik, jeżeli towary w toku danej operacji tranzytowej są przeładowywane z jednego środka transportu na inny lub z jednego kontenera do innego.

Przewoźnik nie może dokonać przeładunku towarów, bez uprzedniego pozwolenia władz celnych Państwa Członkowskiego, na którego terytorium ma być dokonany ten przeładunek.

W przypadku, gdy te władze uznają, że operacja tranzytowa może być kontynuowana, powinny, po podjęciu niezbędnych działań, dokonać stosownych adnotacji na egzemplarzach zgłoszenia tranzytowego.

### 2.2.2 POLE 56 – Inne zdarzenia podczas przewozu

Pole to wypełnić zgodnie z istniejącymi zobowiązaniami w ramach procedury tranzytu unijnego. Ponadto, jeżeli towary zostały załadowane na naczepę i podczas transportu ma miejsce tylko wymiana ciągnika bez przeładunku towarów, podać w tym polu numer rejestracyjny nowego ciągnika. W takich przypadkach nie jest wymagane poświadczenie właściwych organów.

	Ministerstwo Finansów – Krajowa Administracja Skarbowa – Program PUESC		
	Instrukcja wypełniania zgłoszeń celnych AIS/IMPORT, AES/ECS2, NCTS2		
	Wersja dokumentu	2.4	Data opracowania

## 2.3 Formalności dotyczące dopuszczenia do obrotu, końcowego przeznaczenia, uszlachetniania czynnego, odprawy czasowej oraz składowania celnego

### 2.3.1 POLE 1 – Zgłoszenie

Stosując kody podane w Części IV niniejszej Instrukcji wypełnić należy pierwszą i drugą część pola.

Trzecia część pola powinna pozostać niewypełniona.

### 2.3.2 POLE 2 – Nadawca/Eksporter

**Uwaga!** Zgłoszenie celne w procedurach przywózowych może być dokonywane w formie komunikatu elektronicznego lub w formie papierowej na dokumencie SAD.

#### 1. Komunikat elektroniczny przekazywany do systemu AIS/IMPORT

W komunikacie elektronicznym przesyłanym do systemu AIS/IMPORT możliwe jest wpisanie wielu nadawców, np. w przypadku zgłoszeń zbiorczych kurierskich oraz towarów wyprawdzanych ze składów celnych. Pole to jest powielarne poprzez wpisanie w polu 44 kodu „00200”.


Następujące dane podaje się w odpowiednich atrybutach, w sposób wskazany w specyfikacji XML opublikowanej pod adresem: <https://puesc.gov.pl/uslugi/uslugi-sieciowe-informacje-i-specyfikacje> w zakładce System AIS → Specyfikacje komunikatów AIS → AIS/IMP

#### a. Podmiot Gospodarczy

##### Atrybut: PG Nadawca

Należy podać następujące dane ostatniego sprzedawcy towarów przed ich przywozem na obszar celny Unii:

- nazwa firmy – atrybut obowiązkowy (z..70);
- EORI – atrybut opcjonalny, ale jeżeli podmiotowi został nadany numer EORI i składający zgłoszenie dysponuje tym numerem, to powinien go zadeklarować w tym atrybucie;
- Numer identyfikacyjny – atrybut opcjonalny; numer identyfikujący podmiot (inny niż EORI i TIN);
- TIN – numer VAT poprzedzony dwuznakowym kodem kraju (w przypadku podmiotu polskiego jest to numer NIP poprzedzony znakami „PL”); atrybut

	Ministerstwo Finansów – Krajowa Administracja Skarbowa – Program PUESC		
	Instrukcja wypełniania zgłoszeń celnych AIS/IMPORT, AES/ECS2, NCTS2		
	Wersja dokumentu	2.4	Data opracowania

opcjonalny, ale podanie tego numeru jest obligatoryjne, jeżeli jest on znany składającemu zgłoszenie w momencie jego sporządzania, chyba że podany został numeru EORI, to wtedy TIN się nie podaje;

- REGON – (z14 - jeśli osoba posiada REGON 9-znakowy, należy go dopełnić pięcioma zerami); w przypadku, gdy brak jest REGON, atrybutu nie należy wypełniać;
- Email – adres poczty elektronicznej – fakultatywnie.

#### **Atrybut: PG Nadawca/Adres**

Należy podać adres ostatniego sprzedawcy towarów przed ich przywozem na obszar celny Unii, czyli: kod pocztowy, kraj, miejscowość, ulica i numer domu.

### **b. Osoba fizyczna**

#### **Atrybut: OF Nadawca**

Należy podać następujące dane ostatniego sprzedawcy, jeżeli jest osobą fizyczną, towarów przed ich przywozem na obszar celny Unii:

- pełne imię i nazwisko – dana obligatoryjna;
- PESEL – nadawany w Polsce jedenastocyfrowy symbol numeryczny, który pozwala na identyfikację osoby fizycznej; należy podać jeżeli numer taki istnieje; jednakże w tym elemencie musi być wypełniony albo atrybut PESEL albo atrybut Numer Identyfikacyjny;
- Numer Identyfikacyjny – jest to numer dokumentu potwierdzającego tożsamość zagranicznej osoby fizycznej (np. paszportu); podaje się w przypadku osoby nieposiadającej numeru PESEL.

#### **Atrybut: OF Nadawca/Adres**

Adres osoby fizycznej, jako ostatniego sprzedawcy towarów przed ich przywozem na obszar celny Unii, czyli: kod pocztowy, kraj, miejscowość, ulica i numer domu.

## **2. Zgłoszenie w formie papierowej na dokumencie SAD**

W tym polu podać należy:

- pełne imię i nazwisko (nazwę) oraz adres ostatniego sprzedawcy towarów przed ich przywozem na obszar celny Unii, oraz w prawym dolnym rogu jej numer REGON, o ile podmiot posiada ten numer (14 znaków - jeśli osoba posiada REGON 9-znakowy, należy go dopełnić zerami). W przypadku braku nr REGON należy wpisać „BR”;
- w prawym górnym rogu numer EORI osoby.

	Ministerstwo Finansów – Krajowa Administracja Skarbowa – Program PUESC		
	Instrukcja wypełniania zgłoszeń celnych AIS/IMPORT, AES/ECS2, NCTS2		
	Wersja dokumentu	2.4	Data opracowania

W przypadku nadawcy/eksportera podanie numeru EORI jest opcjonalne, niemniej jeżeli nadawcy został nadany numer EORI i zgłaszający dysponuje tym numerem, to powinien go zadeklarować w tym polu.

Jeśli nr EORI nie został podany, należy w tym polu podać nr PLNIP lub w przypadku osoby fizycznej nr PESEL. W odniesieniu do osoby zagranicznej (podmioty unijne i z krajów trzecich) nieposiadającej polskiego numeru NIP lub numeru PESEL podaje się w tym miejscu jej krajowy numer identyfikacyjny dla potrzeb VAT, poprzedzony kodem kraju (np. RU5221862551), albo inny numer identyfikacyjny tej osoby. Podanie tego numeru jest obowiązkowe, o ile jest on znany zgłaszającemu w momencie sporządzania zgłoszenia - w przypadku braku danych niezbędnych do wypełnienia pola w prawym górnym rogu należy tam wprowadzić „BN”.

W przypadku przesyłek zbiorczych, gdy zgłoszenie dokonywane jest w formie papierowej bez zastosowania metod informatycznych, należy wpisać „Różni - 00200” i załączyć listę eksporterów/nadawców do zgłoszenia.

### 2.3.3 POLE 3 – Formularze

Pole wypełnia się tylko w przypadku, gdy zgłoszenie jest składane bez zastosowania metod informatycznych.

Podać należy kolejny numer formularza w powiązaniu z całkowitą liczbą zastosowanych formularzy SAD i formularzy uzupełniających SAD-BIS.

*Przykład:*

*Jeżeli jest przedłożony jeden formularz SAD i dwa formularze uzupełniające SAD-BIS, to formularz SAD należy oznaczyć numerem 1/3, pierwszy formularz uzupełniający SAD-BIS numerem 2/3, a drugi - numerem 3/3.*

Jeżeli zgłoszenie dotyczy tylko jednej pozycji towarowej, tzn. wypełniane jest tylko jedno pole „Opis towarów”, to Pola 3 nie wypełnia się, natomiast jednocześnie koniecznym jest wpisanie cyfry 1 w Polu 5.

### 2.3.4 POLE 5 – Pozycje

Wpisać należy całkowitą liczbę zgłoszonych pozycji towarowych.

	Ministerstwo Finansów – Krajowa Administracja Skarbowa – Program PUESC		
	Instrukcja wypełniania zgłoszeń celnych AIS/IMPORT, AES/ECS2, NCTS2		
	Wersja dokumentu	2.4	Data opracowania

### 2.3.5 POLE 6 – Liczba opakowań

Wpisać należy całkowitą liczbę opakowań, przez co należy rozumieć sumę:

- liczby opakowań,
- ilości sztuk dla towarów nieopakowanych,
- wartości 1 dla każdego towaru masowego.

Dla towarów nieopakowanych, opisanych w Polu 31, dla których podano dane identyfikacyjne opakowań wg kodu "NE" – w całkowitej sumie opakowań należy ująć liczbę sztuk tych towarów.

Dla towarów masowych, opisanych w Polu 31, dla których podano dane identyfikacyjne opakowań wg kodów: "VQ", "VG", "VL", "VY", "VR", "VO" - w całkowitej sumie opakowań należy ująć liczbę tych kodów występujących w zgłoszeniu (bez podawania liczby opakowań/sztuk).

Jeżeli kontener zawiera więcej niż jedno opakowanie, należy wpisać liczbę tych opakowań.

### 2.3.6 POLE 7 – Numer referencyjny

Wypełnia się poprzez umieszczenie w tym polu handlowego numeru referencyjnego przydzielonego przez osobę danej przesyłce. Wypełnienie tego pola w przypadku zgłoszenia składanego z zastosowaniem metod informatycznych jest obowiązkowe (w przypadku zgłoszeń składanych bez zastosowania metod informatycznych pole to jest fakultatywne dla zgłaszających).

### 2.3.7 POLE 8 – Odbiorca

#### 1. Komunikat elektroniczny przekazywany do systemu AIS/IMPORT


Następujące dane podaje się w odpowiednich atrybutach, w sposób wskazany w specyfikacji XML:

##### a. Podmiot Gospodarczy

###### Atrybut: PG Odbiorca

Należy podać następujące dane podmiotu gospodarczego, który powinien odebrać towary:

- nazwa firmy (z..70);

	<b>Ministerstwo Finansów – Krajowa Administracja Skarbowa – Program PUESC</b>		
	<b>Instrukcja wypełniania zgłoszeń celnych AIS/IMPORT, AES/ECS2, NCTS2</b>		
	Wersja dokumentu	2.4	Data opracowania

- EORI – pole obligatoryjne z wyjątkiem objęcia towarów procedurą odprawy czasowej oraz w przypadku podmiotu krajowego nieobjętego obowiązkiem EORI, który powinien wtedy podać numer TIN;
- Numer identyfikacyjny – numer identyfikujący podmiot (inny niż EORI i TIN) w przypadku zgłoszenia o objęcie towaru procedurą odprawy czasowej, gdy podmiot niemający siedziby w Unii nie posiada ani EORI ani TIN;
- TIN – numer VAT poprzedzony dwuznakowym kodem kraju (w przypadku podmiotu polskiego jest to numer NIP poprzedzony znakami „PL”); podmioty nieobjęte obowiązkiem EORI w atrybucie TIN identyfikowane są poprzez PLNIP albo numer identyfikacyjny dla potrzeb VAT poprzedzony kodem innego kraju członkowskiego UE (np. PT123456789); nie wypełnia się TIN również w przypadku podania „Numeru Identyfikacyjnego” dla odprawy czasowej;

**Uwaga!** Jeżeli w zgłoszeniu podany został kod informacji dodatkowej 4PL05 oraz metoda płatności „G” dla typu opłaty B00, to:

- wypełnienie atrybutu TIN jest obowiązkowe oraz
  - zawsze musi to być PLNIP; numer identyfikacji dla potrzeb VAT z innego państwa członkowskiego można podać po kodzie 1PL03;
- REGON (z14) – jeśli osoba posiada REGON 9-znakowy, należy go dopełnić pięcioma zerami); w przypadku, gdy brak jest REGON, atrybutu nie należy wypełniać;
  - Email – adres poczty elektronicznej – fakultatywnie.

#### **Atrybut: PG Odbiorca/Adres**

Należy podać adres podmiotu gospodarczego, który powinien odebrać towary, czyli: kod pocztowy, kraj, miejscowość, ulica i numer domu.

**Uwaga:** W atrybucie TIN nie da się wpisać dowolnego ciągu znaków - należy podawać numery zgodnie z regułami G3 i G6 opisanymi w SXML dla AIS/IMPORT, czyli:

Reguła G3:

TIN musi posiadać jedną z następujących konstrukcji:

- 'PL' + 10 cyfr,
- 'AT' + 'U' + 8 cyfr,
- 'BE' + 9 cyfr albo 'BE'+ 10 cyfr,
- 'DK' + 8 cyfr,
- 'FI' + 8 cyfr,
- 'FR' + 11 cyfr,
- 'FR' + litera od A do Z oprócz 'I' oraz 'O' + 10 cyfr,

	Ministerstwo Finansów – Krajowa Administracja Skarbowa – Program PUESC		
	Instrukcja wypełniania zgłoszeń celnych AIS/IMPORT, AES/ECS2, NCTS2		
	Wersja dokumentu	2.4	Data opracowania

- 'FR' + 1 cyfra + litera od A do Z oprócz 'I' oraz 'O' + 9 cyfr,
- 'FR' + 2 litery od A do Z oprócz 'I' oraz 'O' + 9 cyfr,
- 'EL' + 9 cyfr,
- 'ES' + litera od A do Z + 8 cyfr,
- 'ES' + 8 cyfr + litera od A do Z,
- 'ES' + litera od A do Z + 7 cyfr + litera od A do Z,
- 'NL' + 9 cyfr + 'B' + 2 cyfry (z wyłączeniem kombinacji '00'),
- 'IE' + 7 cyfr + litera od A do Z,
- 'IE' + 1 cyfra + litera od A do Z + 5 cyfr + litera od A do Z,
- 'IE' + 1 cyfra + znak '+' + 5 cyfr + litera od A do Z,
- 'IE' + 1 cyfra + znak '\*' + 5 cyfr + litera od A do Z,
- 'LU' + 8 cyfr,
- 'DE' + 9 cyfr,
- 'PT' + 9 cyfr,
- 'SE' + 12 cyfr,
- 'GB' + 9 cyfr,
- 'GB' + 12 cyfr,
- 'GB' + 'GD' + 3 cyfry,
- 'GB' + 'HA' + 3 cyfry,
- 'IT' + 11 cyfr,
- 'CY' + 8 cyfr + litera od A do Z,
- 'CZ' + 8 cyfr,
- 'CZ' + 9 cyfr,
- 'CZ' + 10 cyfr,
- 'EE' + 9 cyfr,
- 'LT' + 9 cyfr,
- 'LT' + 12 cyfr,
- 'LV' + 11 cyfr,
- 'MT' + 8 cyfr,
- 'SK' + 9 cyfr,
- 'SK' + 10 cyfr,
- 'SI' + 8 cyfr,
- 'HU' + 8 cyfr.

Reguła G6: Wartość atrybutu nie może być pusta tj. atrybut nie może być podany w postaci: atrybut="" lub atrybut=" " – same białe znaki (zamiast podawania pustego atrybutu nie podaje się go wcale).

**Uwaga!** Jeżeli odbiorca nie działa przez przedstawiciela, czyli odbiorca jest zgłaszającym, to informację o tym podaje się na wszystkich pozycjach towarowych w atrybucie: „Informacja dodatkowa” (odpowiednik pola 44) poprzez podanie kodu „00500”.

	Ministerstwo Finansów – Krajowa Administracja Skarbowa – Program PUESC		
	Instrukcja wypełniania zgłoszeń celnych AIS/IMPORT, AES/ECS2, NCTS2		
	Wersja dokumentu	2.4	Data opracowania

## b. Osoba fizyczna

### Atrybut: OF Odbiorca

- pełne imię i nazwisko;
- PESEL – nadawany w Polsce jedenastocyfrowy symbol numeryczny, który pozwala na identyfikację osoby fizycznej; należy podać jeżeli numer taki istnieje; jednakże w tym elemencie musi być wypełniony albo atrybut PESEL albo atrybut Numer Identyfikacyjny;
- Numer Identyfikacyjny – jest to numer dokumentu potwierdzającego tożsamość zagranicznej osoby fizycznej (np. paszportu); podaje się w przypadku osoby nieposiadającej numeru PESEL.

### Atrybut: OF Odbiorca/Adres

Adres osoby fizycznej, która powinna odebrać towary, czyli: kod pocztowy, kraj, miejscowość, ulica i numer domu.

W przypadku zgłoszeń do procedury składowania celnego (71xx, 76xx) w polu 8 – Odbiorca, w sekcji [Podmiot gospodarczy] w atrybutach: [PG Odbiorca], [PG Odbiorca/Adres] **należy podać dane:** [nazwa firmy, numer EORI] oraz adres przedsiębiorcy, czyli: [kod pocztowy, kraj, miejscowość, ulica i numer domu] **osoby uprawnionej do korzystania z procedury składowania celnego.**

## 2. Zgłoszenie w formie papierowej na dokumencie SAD


W tym polu podać należy:

- pełne imię i nazwisko (nazwę) oraz adres osoby (podmiotu), która powinna odebrać towary; oraz w prawym dolnym rogu jej numer REGON, o ile podmiot posiada ten numer (14 znaków – jeśli osoba posiada REGON 9-znakowy, należy go dopełnić zerami). W przypadku braku nr REGON należy wpisać „BR”. Jeżeli nazwa firmy przekracza 35 znaków, to jako „nazwa” podmiotu powinna być podana nazwa skrócona firmy w takim brzmieniu, w jakim jest to wpisane w nazwie skróconej w systemie EORI;
- w prawym górnym rogu numer EORI osoby.

Podmioty nieobjęte obowiązkiem EORI, zamiast nr EORI podają:

- PLNIP, albo
- numer PESEL – w przypadku krajowej osoby fizycznej, albo
- inny numer identyfikacyjny – w przypadku podmiotu krajowego nieobjętego obowiązkiem EORI, NIP, PESEL (np. ambasady, konsulaty) oraz w przypadku osoby zagranicznej, w tym także osoby fizycznej, nieposiadającej numeru EORI i PLNIP (podaje się w tym miejscu jej krajowy numer identyfikacyjny dla potrzeb VAT, poprzedzony kodem kraju, np. RU5221862551).



	<b>Ministerstwo Finansów – Krajowa Administracja Skarbowa – Program PUESC</b>		
	<b>Instrukcja wypełniania zgłoszeń celnych AIS/IMPORT, AES/ECS2, NCTS2</b>		
	Wersja dokumentu	2.4	Data opracowania

W przypadku przesyłek zbiorczych, gdy zgłoszenie dokonywane jest w formie papierowej bez zastosowania metod informatycznych, należy wpisać „Różni - 00200” i załączyć listę odbiorców do zgłoszenia.

### 2.3.8 POLE 12 – Szczegóły dotyczące wartości

W tym polu należy podać kod:

**E** – gdy dla ustalania wartości celnej niektórych towarów łatwo psujących się sprowadzanych do konsygnacji stosowane są ceny jednostkowe (art. 142 ust. 6 oraz załącznik 23-02 do rozporządzenia wykonawczego (UE) 2015/2447) lub, gdy wartość celna niektórych owoców i warzyw ustalana jest zgodnie z rozporządzeniem delegowanym Komisji (UE) 2017/891 i rozporządzeniem wykonawczym Komisji (UE) 2017/892. Niezależnie od powyższego należy wpisać odpowiedni kod przewidziany w opisie Pola 37.

**F** – gdy w celu ustalania wartości celnej stosowana jest inna metoda, niż metoda wartości transakcyjnej.

**G** – gdy dla ustalenia wartości celnej zastosowano różne metody ustalenia wartości celnej. Kod „G” należy wpisać w przypadku, gdy na zgłoszeniu celnym występuje kilka pozycji towarowych, dla których zastosowano różne metody ustalania wartości celnej. Kod ten stosuje się również w przypadku, gdy różne metody ustalania wartości celnej zastosowano dla jednej pozycji towarowej.

*Przykład 1: w przypadku zgłoszenia celnego zawierającego dwie pozycje towarowe, gdzie dla pozycji 1 zastosowano metodę wartości transakcyjnej towarów podobnych, a dla pozycji 2 metodę wartości transakcyjnej, należy wpisać:*

*Pole 12 – „G”.*

*Pole 43 – „3” dla pozycji 1.*

*„1” dla pozycji 2.*

*Przykład 2: w przypadku zgłoszenia celnego zawierającego jedną pozycję towarową i zastosowania metody wartości transakcyjnej dla zakupionej części dostawy oraz metody wartości transakcyjnej towarów identycznych dla stwierdzonej nadwyżki w dostawie, należy wpisać:*

*Pole 12 – „G”.*

*Pole 43 – „1 i 2”*

	<b>Ministerstwo Finansów – Krajowa Administracja Skarbowa – Program PUESC</b>		
	<b>Instrukcja wypełniania zgłoszeń celnych AIS/IMPORT, AES/ECS2, NCTS2</b>		
	Wersja dokumentu	2.4	Data opracowania

**H** – gdy stosowany jest art. 73 lit. b) UKC – dla przypadków, w których zainteresowany podmiot uzyskał pozwolenie na uproszczone określanie elementów dodawanych do ceny faktycznie zapłaconej lub elementów niewłączanych do wartości celnej.

**J** – gdy stosowany jest art. 73 lit. a) UKC – dla przypadków, w których zainteresowany podmiot uzyskał pozwolenie na uproszczone określanie elementów stanowiących część ceny faktycznie zapłaconej lub należnej.

**K** – gdy nie występuje żadna z sytuacji opisanych w kodach E – J.

### 2.3.9 POLE 14 – Zgłaszający / Przedstawiciel

W polu tym, aby określić zgłaszającego lub status jego przedstawiciela, przed pełnym nazwiskiem i adresem wpisać należy jeden z podanych poniżej kodów (n1):

1 – Zgłaszający,

2 – Przedstawiciel (przedstawicielstwo bezpośrednie w rozumieniu w art. 18 ust. 1 unijnego kodeksu celnego),

3 – Przedstawiciel (przedstawicielstwo pośrednie w rozumieniu art. 18 ust. 1 unijnego kodeksu celnego).

W przypadku, gdy dane podawane są lub drukowane na dokumencie papierowym, kody powinny zostać umieszczone w nawiasach kwadratowych np. [2].

Ponadto wpisać należy:

#### 1. Komunikat elektroniczny przekazywany do systemu AIS/IMPORT

W odniesieniu do przedstawiciela zasadą jest, że dane przedstawiciela bezpośredniego podawane są w atrybucie „Przedstawiciel” (przedstawiciel bezpośredni nie jest „zgłaszającym” w rozumieniu art. 5 pkt 15 UKC, a co się z tym wiąże – nie jest dłużnikiem), natomiast dane przedstawiciela pośredniego podawane są w atrybucie „Zgłaszający”, jako że zgodnie z ww. art. 5 pkt 15 UKC jest on „zgłaszającym” oraz zgodnie z art. 77 ust. 3 UKC jest „dłużnikiem”.

W komunikacji z systemem AIS/IMPORT występują odrębne elementy: „Zgłaszający” i „Przedstawiciel”, które należy wypełniać w sposób opisany poniżej.

W elemencie „Przedstawiciel” podaje się dane podmiotu będącego przedstawicielem bezpośrednim oraz kod rodzaju przedstawicielstwa (kod „2” albo „3”), natomiast w elemencie „Zgłaszający” podaje się dane przedstawiciela pośredniego.

	<b>Ministerstwo Finansów – Krajowa Administracja Skarbowa – Program PUESC</b>		
	<b>Instrukcja wypełniania zgłoszeń celnych AIS/IMPORT, AES/ECS2, NCTS2</b>		
	Wersja dokumentu	2.4	Data opracowania

Kody przedstawicielstw – należy wpisać jeden z podanych kodów (n1):

„2” – przedstawicielstwo bezpośrednie (w rozumieniu w art. 18 ust. 1 unijnego kodeksu celnego), albo

„3” – przedstawicielstwo pośrednie (w rozumieniu w art. 18 ust. 1 unijnego kodeksu celnego).

## A. Przedstawiciel

### 1. Podmiot Gospodarczy

#### Atrybut: PG Przedstawiciel

Należy podać następujące dane podmiotu gospodarczego, który działa jako przedstawiciel bezpośredni:

- nazwa firmy (z..70);
- EORI – pole obligatoryjne z wyjątkiem objęcia towarów procedurą odprawy czasowej oraz w przypadku podmiotu krajowego nieobjętego obowiązkiem EORI, który powinien wtedy podać numer TIN;
- Numer Identyfikacyjny – numer identyfikujący podmiot (inny niż EORI i TIN) w przypadku zgłoszenia o objęcie towaru procedurą odprawy czasowej, gdy podmiot niemający siedziby w Unii nie posiada ani EORI ani TIN;
- TIN – numer VAT poprzedzony dwuznakowym kodem kraju (w przypadku podmiotu polskiego jest to numer NIP poprzedzony znakami „PL”); podmioty nieobjęte obowiązkiem EORI w atrybucie TIN identyfikowane są poprzez PLNIP albo numer identyfikacyjny dla potrzeb VAT poprzedzony kodem innego kraju członkowskiego UE (np. PT123456789); nie wypełnia się TIN również w przypadku podania Numeru Identyfikacyjnego dla odprawy czasowej;
- REGON (z14) – jeśli osoba posiada REGON 9-znakowy, należy go dopełnić pięcioma zerami); w przypadku, gdy brak jest REGON, atrybutu nie należy wypełniać;
- Email – adres poczty elektronicznej – fakultatywnie;
- Rodzaj Przedstawicielstwa – w przypadku wystąpienia przedstawiciela obligatoryjnie należy podać kod „2” albo „3”;
- Placówka Podmiotu – identyfikator placówki podmiotu; atrybut używany jest do identyfikacji placówki podmiotu przy wysyłaniu i odbieraniu komunikatów przez interfejs niewizualny.

#### Atrybut: PG Przedstawiciel/Adres

Należy podać adres podmiotu gospodarczego działającego jako przedstawiciel bezpośredni, czyli: kod pocztowy, kraj, miejscowość, ulica i numer domu.

	<b>Ministerstwo Finansów – Krajowa Administracja Skarbowa – Program PUESC</b>		
	<b>Instrukcja wypełniania zgłoszeń celnych AIS/IMPORT, AES/ECS2, NCTS2</b>		
	Wersja dokumentu	2.4	Data opracowania

### **Uwaga:**

Jeżeli w atrybucie „PG Przedstawiciel” wpisany został kod przedstawicielstwa „2” należy wypełnić atrybut „PG Przedstawiciel” danymi przedsiębiorcy będącego przedstawicielem bezpośrednim.

Jeżeli w atrybucie „PG Przedstawiciel” wpisany został kod przedstawicielstwa „3” należy wypełnić atrybut „PG Zgłaszający” danymi przedsiębiorcy będącego przedstawicielem pośrednim.

## **2. Osoba fizyczna**

### **Atrybut OF Przedstawiciel**

Należy podać następujące dane osoby fizycznej, która działa jako przedstawiciel bezpośredni:

- pełne imię i nazwisko;
- PESEL – nadawany w Polsce jedenastocyfrowy symbol numeryczny, który pozwala na identyfikację osoby fizycznej; należy podać jeżeli numer taki istnieje; jednakże w tym elemencie musi być wypełniony albo atrybut PESEL albo atrybut Numer Identyfikacyjny;
- Numer Identyfikacyjny – jest to numer dokumentu potwierdzającego tożsamość zagranicznej osoby fizycznej (np. paszportu); podaje się w przypadku osoby nieposiadającej numeru PESEL;
- Rodzaj Przedstawicielstwa – w przypadku wystąpienia przedstawiciela obligatoryjnie należy podać kod „2” albo „3”;
- Placówka Podmiotu – identyfikator placówki podmiotu; atrybut używany jest do identyfikacji placówki podmiotu przy wysyłaniu i odbieraniu komunikatów przez interfejs niewizualny.

### **Atrybut: OF Przedstawiciel/Adres**

Adres osoby fizycznej, która działa jako przedstawiciel bezpośredni, czyli: kod pocztowy, kraj, miejscowość, ulica i numer domu.

### **Uwaga:**

Jeżeli w atrybucie „OF Przedstawiciel” wpisany został kod przedstawicielstwa „2” należy wypełnić atrybut „OF Przedstawiciel” danymi osoby fizycznej będącego przedstawicielem bezpośrednim.

Jeżeli w atrybucie „OF Przedstawiciel” wpisany został kod przedstawicielstwa „3” należy wypełnić atrybut „OF Zgłaszający” danymi osoby fizycznej będącego przedstawicielem pośrednim.

	Ministerstwo Finansów – Krajowa Administracja Skarbowa – Program PUESC		
	Instrukcja wypełniania zgłoszeń celnych AIS/IMPORT, AES/ECS2, NCTS2		
	Wersja dokumentu	2.4	Data opracowania

## B. Zgłaszający

### 1. Podmiot Gospodarczy

#### Atrybut: PG Zgłaszający


Należy podać następujące dane podmiotu gospodarczego, który działa jako przedstawiciel pośredni:

- nazwa firmy (z..70);
- EORI – pole obligatoryjne z wyjątkiem objęcia towarów procedurą odprawy czasowej oraz w przypadku podmiotu krajowego nieobjętego obowiązkiem EORI, który powinien wtedy podać numer TIN;
- Numer Identyfikacyjny – numer identyfikujący podmiot (inny niż EORI i TIN) w przypadku zgłoszenia o objęcie towaru procedurą odprawy czasowej, gdy podmiot niemający siedziby w Unii nie posiada ani EORI ani TIN;
- TIN – numer VAT poprzedzony dwuznakowym kodem kraju (w przypadku podmiotu polskiego jest to numer NIP poprzedzony znakami „PL”); podmioty nieobjęte obowiązkiem EORI w atrybucie TIN identyfikowane są poprzez PLNIP albo numer identyfikacyjny dla potrzeb VAT poprzedzony kodem innego kraju członkowskiego UE (np. PT123456789); nie wypełnia się TIN również w przypadku podania Numeru Identyfikacyjnego dla odprawy czasowej;
- REGON (z14) – jeśli osoba posiada REGON 9-znakowy, należy go dopełnić pięcioma zerami); w przypadku, gdy brak jest REGON, atrybutu nie należy wypełniać;
- Email – adres poczty elektronicznej – fakultatywnie;
- Placówka Podmiotu – identyfikator placówki podmiotu; atrybut używany jest do identyfikacji placówki podmiotu przy wysyłaniu i odbieraniu komunikatów przez interfejs niewizualny.

#### Atrybut: PG Zgłaszający/Adres

Należy podać adres podmiotu gospodarczego działającego jako przedstawiciel pośredni, czyli: kod pocztowy, kraj, miejscowość, ulica i numer domu.

**Uwaga:** Atrybut „PG Zgłaszający” wypełnia się jeżeli w atrybucie „PG Przedstawiciel” wpisany został kod przedstawicielstwa „3”

	<b>Ministerstwo Finansów – Krajowa Administracja Skarbowa – Program PUESC</b>		
	<b>Instrukcja wypełniania zgłoszeń celnych AIS/IMPORT, AES/ECS2, NCTS2</b>		
	Wersja dokumentu	2.4	Data opracowania

## 2. Osoba fizyczna

### Atrybut OF Zgłaszający

Należy podać następujące dane osoby fizycznej, która działa jako przedstawiciel pośredni:

- pełne imię i nazwisko;
- PESEL – nadawany w Polsce jedenastocyfrowy symbol numeryczny, który pozwala na identyfikację osoby fizycznej;
- Numer Identyfikacyjny – jest to numer dokumentu potwierdzającego tożsamość zagranicznej osoby fizycznej (np. paszportu); podaje się w przypadku osoby nieposiadającej numeru PESEL;
- Placówka Podmiotu – identyfikator placówki podmiotu; atrybut używany jest do identyfikacji placówki podmiotu przy wysyłaniu i odbieraniu komunikatów przez interfejs niewizualny.

### Atrybut: OF Zgłaszający/Adres

Adres osoby fizycznej, która działa jako przedstawiciel pośredni, czyli: kod pocztowy, kraj, miejscowość, ulica i numer domu.

**Uwaga:** Atrybut „OF Zgłaszający” wypełnia się jeżeli w atrybucie „OF Przedstawiciel” wpisany został kod przedstawicielstwa „3”.

## 2. Zgłoszenie w formie papierowej na dokumencie SAD

W tym polu podać należy:

- pełne imię i nazwisko (nazwę) oraz adres zgłaszającego/przedstawiciela oraz w prawym dolnym rogu jej numer REGON, o ile podmiot posiada ten numer (14 znaków – jeśli osoba posiada REGON 9-znakowy, należy go dopełnić zerami). W przypadku braku nr REGON należy wpisać „BR”;
- w prawym górnym rogu numer EORI osoby.

Podmioty nieobjęte obowiązkiem EORI, zamiast nr EORI podają:

- PLNIP, albo
- numer PESEL – w przypadku krajowej osoby fizycznej, albo
- inny numer identyfikacyjny – w przypadku podmiotu krajowego nieobjętego obowiązkiem EORI, NIP, PESEL (np. ambasady, konsulaty) oraz w przypadku osoby zagranicznej, w tym także osoby fizycznej, nieposiadającej numeru EORI i PLNIP (podaje się w tym miejscu jej krajowy numer identyfikacyjny dla potrzeb VAT, poprzedzony kodem kraju, np. RU5221862551).

	<b>Ministerstwo Finansów – Krajowa Administracja Skarbowa – Program PUESC</b>		
	<b>Instrukcja wypełniania zgłoszeń celnych AIS/IMPORT, AES/ECS2, NCTS2</b>		
	Wersja dokumentu	2.4	Data opracowania

Bez względu na formę zgłoszenia, jeżeli:

- przedstawicielem pośrednim jest agent celny lub agencja celna działająca przez agenta celnego,
- przedstawicielem bezpośrednim jest agent celny lub osoba, w imieniu której czynności dokonuje upoważniony pracownik wpisany na listę agentów celnych,
- w imieniu firmy występuje pracownik będący agentem celnym

dotatkowo w stosownym atrybucie (forma elektroniczna) bądź w lewym dolnym rogu pola (forma papierowa) należy podać datę i numer wpisu na listę agentów celnych.

Agenci celni zarejestrowani w Polsce powinni podać w zgłoszeniu celnym numer wpisu na listę agentów celnych w następujący sposób: kod kraju (a2) wraz z numerem składającym się z 6 cyfr (od 000001 do 999999), zgodnie ze strukturą numeru podaną w obwieszczeniu Ministra Finansów z dnia 26 sierpnia 2015 r. w sprawie ogłoszenia listy agentów celnych (Dz. Urz. Ministra Finansów z dnia 31 sierpnia 2015 r., poz. 55).

*Przykład: PL018999*

Agenci celni zarejestrowani w innym państwie niż Polska, powinni podać kod kraju rejestracji (a2), a następnie numer nadany im w państwie rejestracji, zgodnie ze strukturą numeru właściwą dla danego państwa.

W przypadku, gdy zgłaszający i odbiorca są tą samą osobą, w atrybucie/polu tym zamiast powyższych danych wpisać należy kod informacji dodatkowej „Odbiorca – 00500”, przy czym w komunikacie elektronicznym wystarczy podać sam kod „00500”.

*Przykłady:*

*Odbiorca działa przez przedstawiciela pośredniego np. agencje celną. Wpisać należy:*

*[3] a następnie nazwisko (nazwę) adres, numer identyfikacyjny (TIN i/lub EORI) i numer REGON przedstawiciela pośredniego. Dodatkowo agent celny działający w imieniu agencji celnej wpisuje datę i numer wpisu na listę agentów celnych.*

*Odbiorca działa przez przedstawiciela bezpośredniego np. przez agenta celnego. Wpisać należy:*

*[2] a następnie nazwisko i adres przedstawiciela bezpośredniego. W przypadku agenta celnego dane te obejmują datę i numer wpisu na listę agentów celnych, które wpisywane są w lewym dolnym rogu pola.*

*Odbiorca (firma) działa przez pracownika.*

*Wpisać należy:*

*Odbiorca – 00500*

	Ministerstwo Finansów – Krajowa Administracja Skarbowa – Program PUESC		
	Instrukcja wypełniania zgłoszeń celnych AIS/IMPORT, AES/ECS2, NCTS2		
	Wersja dokumentu	2.4	Data opracowania

*Jeżeli pracownikiem firmy jest osoba wpisana na listę agentów celnych zapis będzie identyczny, aczkolwiek dodatkowo w lewym dolnym rogu pola należy podać datę i numer wpisu na listę agentów celnych.*

*Odbiorca sam zgłasza. Wpisać należy:*

*Odbiorca – 00500.*

**Uwaga!** Należy pamiętać o wpisaniu w Polu 44 zgłoszenia kodu „4PL03” wraz z informacjami przewidzianymi w opisie tego kodu, w przypadkach, gdy w Polu 14 występuje:

- przedstawiciel bezpośredni (kod „2”), a osoba w której imieniu dokonywane jest zgłoszenie (mocodawca przedstawiciela), nie jest jednocześnie odbiorcą z Pola 8, albo
- przedstawiciel pośredni (kod „3”), a osoba na której rzecz dokonywane jest zgłoszenie (mocodawca przedstawiciela) nie jest jednocześnie odbiorcą z Pola 8.

### 2.3.10 POLE 15 – Kraj wysyłki / wywozu

Przy użyciu kodów z Części IV Instrukcji w Polu 15a podać należy kod kraju, z którego towary zostały pierwotnie wysłane do Państwa Członkowskiego przywozu.

Jeżeli w państwie pośrednim transportu w stosunku do towarów miały miejsce zatrzymania (zajęcia) lub inne czynności prawne (np. zajęcie dla potrzeb postępowania prokuratorskiego lub sądowego itp.) nie związane co do swej istoty z transportem, za kraj wysyłki uznaje się ostatni kraj pośredni transportu, w którym te czynności (zatrzymania) miały miejsce.

*Przykład: Towar wysłany z Indii, w Rosji zostaje zatrzymany do postępowania prokuratorskiego, a następnie po wyjaśnieniu sprawy, przez Ukrainę wprowadzony jest do Polski (Unii) – krajem wywozu jest Rosja.*

Przez zatrzymanie rozumie się każde czasowe (przejściowe) wstrzymanie transportu towarów, które miało miejsce w trakcie przewozu do miejsca ostatecznego przeznaczenia.

Natomiast przez czynność prawną (zdarzenie prawne) rozumie się każdą transakcję handlową lub czynność o podobnym charakterze, przewidzianą w prawie (np. sprzedaż, przetworzenie robocze).

Zatrzymanie lub czynność prawna zaistniała w państwie ostatecznego przeznaczenia nie prowadzi do zmiany kraju wywozu/wysyłki.

Zatrzymanie lub czynność prawna związane z transportem (które nie powodują zmiany kraju wywozu) to przykładowo zmiana środka transportu, czynności mające na celu zapewnienie,

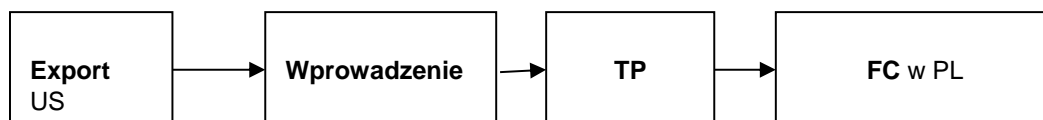


	Ministerstwo Finansów – Krajowa Administracja Skarbowa – Program PUESC		
	Instrukcja wypełniania zgłoszeń celnych AIS/IMPORT, AES/ECS2, NCTS2		
	Wersja dokumentu	2.4	Data opracowania

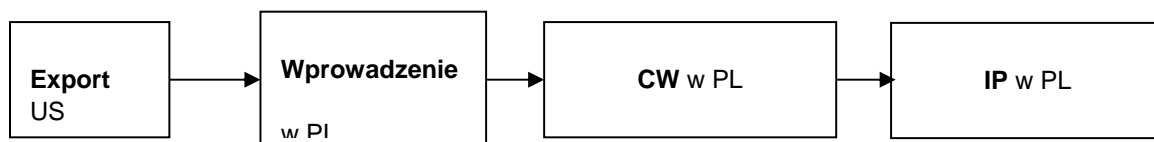
aby w trakcie transportu towary nie pogorszyły swojego stanu, czasowe składowanie czy doładunek na środek transportu.

*Przykłady:*

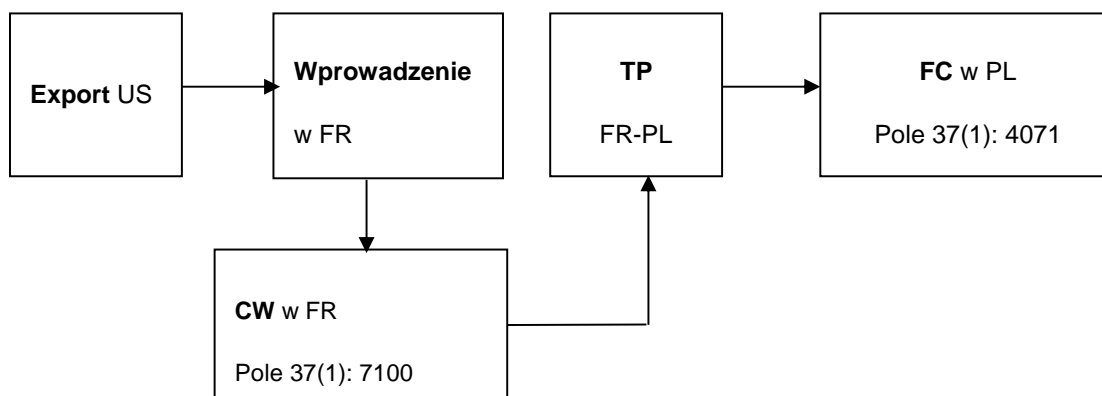
*Dopuszczenie do obrotu (FC – Free Circulation) w Polsce po procedurze tranzytu (TP- Transit Procedure) z Niemiec do Polski:*



*Objęcie w Polsce procedurą uszlachetniania czynnego (IP – Placing under the Inward Processing Procedure) po procedurze składowania celnego (CW – Customs Warehouse Procedure) w Polsce:*

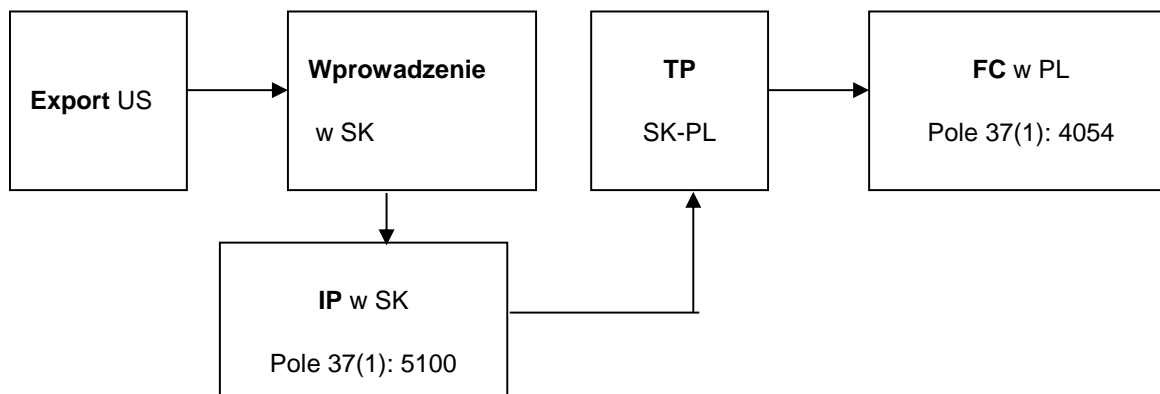


*Dopuszczenie do obrotu (FC) w Polsce po procedurze składowania celnego (CW) we Francji i procedurze tranzytu (TP) z Francji do Polski:*

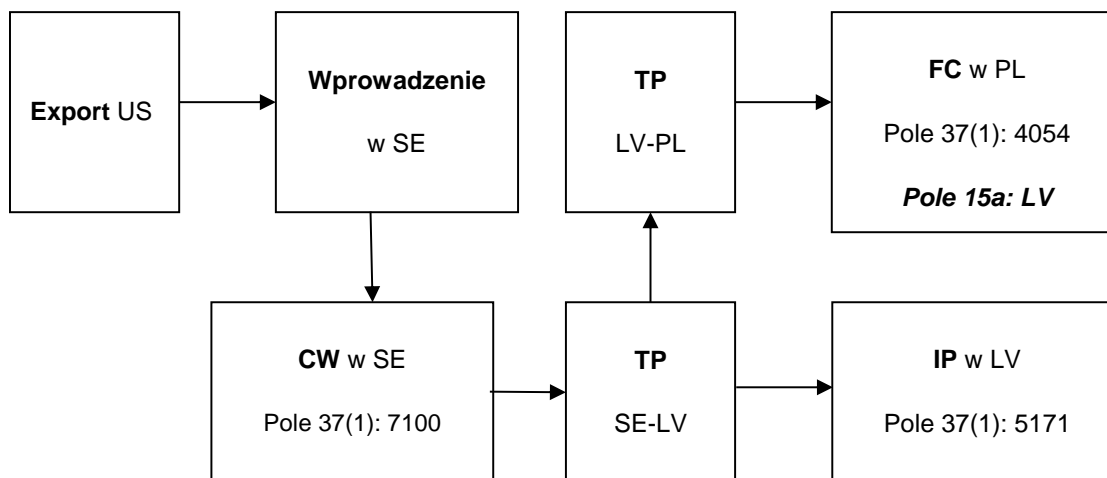


	Ministerstwo Finansów – Krajowa Administracja Skarbowa – Program PUESC		
	Instrukcja wypełniania zgłoszeń celnych AIS/IMPORT, AES/ECS2, NCTS2		
	Wersja dokumentu	2.4	Data opracowania

Dopuszczenie do obrotu (**FC**) w Polsce po procedurze uszlachetniania czynnego (**IP** - Inward Processing Procedure) na Słowacji i po następującej po niej procedurze tranzytu (**TP**) ze Słowacji do Polski.



Dopuszczenie do obrotu (**FC**) w Polsce po procedurze składowania celnego (**CW**) w Szwecji i procedurze tranzytu (**TP**) ze Szwecji na Łotwę, po procedurze uszlachetniania czynnego (**IP**) na Łotwie i procedurze tranzytu (**TP**) z Łotwy do Polski.



Pola 15b nie wypełnia się.

### 2.3.11 POLE 17 – Kraj przeznaczenia

W polu 17a wpisuje się podany w Części IV Instrukcji kod kraju zgodnie z następującymi zasadami:

- w przypadku formalności dotyczących dopuszczenia do obrotu, w tym końcowego przeznaczenia i wprowadzenia do obrotu krajowego, podać kod Unii dla Państwa Członkowskiego, w którym towary znajdują się w chwili zwolnienia do procedury celnej. Jednakże w przypadku gdy w chwili sporządzania zgłoszenia celnego

	<b>Ministerstwo Finansów – Krajowa Administracja Skarbowa – Program PUESC</b>		
	<b>Instrukcja wypełniania zgłoszeń celnych AIS/IMPORT, AES/ECS2, NCTS2</b>		
	Wersja dokumentu	2.4	Data opracowania

- wiadomo, iż towary zostaną wysłane do innego Państwa Członkowskiego po zwolnieniu, należy podać kod tego ostatniego państwa członkowskiego;
- b. w przypadku formalności dotyczących procedury uszlachetnienia czynnego podać kod Unii dla Państwa Członkowskiego, w którym odbywa się pierwszy etap przetwarzania;
  - c. w przypadku formalności dotyczących odprawy czasowej podać kod Unii dla Państwa Członkowskiego, w którym towary mają zostać użyte po raz pierwszy;
  - d. w przypadku formalności dotyczących składowania celnego podać kod Unii dla Państwa Członkowskiego, w którym towary znajdują się w chwili zwolnienia do procedury celnej.

Pola 17b nie wypełnia się.

**Uwaga!** W przypadku gdy procedurą wnioskowaną podaną w Polu 37 zgłoszenia jest procedura „42” albo „63”, to w polu 17a jako kraj przeznaczenia nie może być wpisany kod PL (Polska).

### **2.3.12 POLE 18 – Znaki i przynależność państwowa środka transportu przy przybyciu**

W pierwszej części pola należy podać oznakowanie środków transportu, na których towary są bezpośrednio załadowane, przy ich przedstawianiu urzędowi celnemu podczas wypełniania formalności w miejscu przeznaczenia.

Jeżeli ciągnik i przyczepa mają różne numery rejestracyjne, w pierwszej części pola podać należy numery rejestracyjne ciągnika i przyczepy.

Pierwszej części pola nie wypełnia się natomiast przy wymianie towarowej z zagranicą w obrocie pocztowym oraz przy transporcie towarów stałymi urządzeniami przesyłowymi. Drugiej części pola nie wypełnia się.

W zależności od stosowanego środka transportu, mogą być wpisane następujące szczegóły dotyczące ich identyfikacji:

	<b>Ministerstwo Finansów – Krajowa Administracja Skarbowa – Program PUESC</b>		
	<b>Instrukcja wypełniania zgłoszeń celnych AIS/IMPORT, AES/ECS2, NCTS2</b>		
	Wersja dokumentu	2.4	Data opracowania

<b>środek transportu</b>	<b>sposób identyfikacji</b>
transport morski i śródlądowy	nazwa statku
transport lotniczy	numer lotu i jego data (w przypadku, gdy brak jest numeru lotu, podać numer rejestracyjny samolotu)
transport drogowy	numer rejestracyjny pojazdu
transport kolejowy	nr pociągu (lub jeżeli nie jest możliwe nr listu przewozowego CIM)

### **2.3.13 POLE 19 – Kontener (Kont.)**

Przy pomocy odpowiedniego kodu podanego poniżej, wskazać sytuację przy przekraczaniu zewnętrznej granicy Unii.

Należy wpisać następujące kody (n1):

0 – dla towarów nieprzewożonych w kontenerze,

1 – dla towarów przewożonych w kontenerze.

### **2.3.14 POLE 20 – Warunki dostawy**

W pierwszej części pola należy wpisać, przy pomocy odpowiednich pozycji i kodów podanych w Części IV Instrukcji dane odnoszące się do warunków dostawy wynikających z umowy handlowej.

Jeżeli ze względów handlowych dostawa następuje na innych warunkach niż przewiduje kontrakt, to należy podać symbol faktycznych warunków dostawy.

W drugiej części pola należy podać nazwę miejsca, w którym następuje według faktycznych warunków przeniesienie ze sprzedającego na kupującego obowiązku ponoszenia kosztów.

W trzeciej części wpisać należy podany w Części IV Instrukcji odpowiedni kod odnoszący się do miejsca wpisanego w drugiej części pola.

Jeżeli dostawa jest realizowana na różnych warunkach, to należy złożyć odrębne zgłoszenia celne dla każdego warunku dostawy. Cechą odróżniającą jest tylko pierwsza część pola, tj. na jednym zgłoszeniu celnym mogą zostać zgłoszone towary na warunkach dostawy CIP Warszawa i CIP Poznań. W takim wypadku w drugiej części pola należy wpisać nazwę miejsca przeniesienia obowiązku ponoszenia kosztów właściwego dla towaru dominującego wartościowo.

	<b>Ministerstwo Finansów – Krajowa Administracja Skarbowa – Program PUESC</b>		
	<b>Instrukcja wypełniania zgłoszeń celnych AIS/IMPORT, AES/ECS2, NCTS2</b>		
	Wersja dokumentu	2.4	Data opracowania

### **2.3.15 POLE 21 – Znaki i przynależność państwowa aktywnego środka transportu przekraczającego granicę**

Pierwszej części pola (oznakowanie) nie należy wypełniać.

W części drugiej pola podać należy, przy pomocy odpowiednich kodów określonych w Części 4 Instrukcji, przynależność państwową (kraj rejestracji) aktywnego środka transportu przekraczającego zewnętrzną granicę Unii, w oparciu o informacje dostępne w momencie spełniania formalności.

W wymianie towarowej z zagranicą w obrocie pocztowym oraz przy transporcie towarów koleją lub stałymi urządzeniami przesyłowymi nie podaje się ani oznakowania środka transportu ani kraju przynależności państwowej (rejestracji).

W przypadku transportu kombinowanego lub, jeżeli wykorzystywanych jest kilka środków transportu, aktywnym środkiem transportu jest ten, który porusza cały zestaw. Na przykład w przypadku „samochodu ciężarowego na statku morskim” aktywnym środkiem transportu jest statek; w przypadku „ciągnika z naczepą” aktywnym środkiem transportu jest ciągnik.

### **2.3.16 POLE 22 – Waluta i ogólna wartość faktury**

W pierwszej części pola podać należy, przy pomocy odpowiednich kodów określonych w Części IV Instrukcji, symbol waluty, w której faktura (inny dokument określający wartość towaru) została sporządzona.

Druga część pola do fakultatywnego wykorzystania przez zgłaszających. W tej części pola należy wpisać cenę ujętą na fakturze (innym dokumencie określającym wartość towaru) dla całości zgłaszanych towarów, podaną z dokładnością do dwóch miejsc po przecinku (jeżeli są to liczby całkowite, należy po przecinku wpisać 00).

Wartości tej nie należy pomniejszać o różnego rodzaju upusty (rabaty) na cenie, podawane w Polu 44.

### **2.3.17 POLE 23 – Kurs waluty**

Pole to należy wypełnić w przypadku, gdy do wyliczania należności przyjmuje się elementy kalkulacyjne z daty innej niż data objęcia wnioskową procedurą.

### **2.3.18 POLE 24 – Rodzaj transakcji**

Przy pomocy odpowiednich pozycji i kodów określonych w Części IV Instrukcji, należy określić rodzaj transakcji.

	<b>Ministerstwo Finansów – Krajowa Administracja Skarbowa – Program PUESC</b>		
	<b>Instrukcja wypełniania zgłoszeń celnych AIS/IMPORT, AES/ECS2, NCTS2</b>		
	Wersja dokumentu	2.4	Data opracowania

### **2.3.19 POLE 25 – Rodzaj transportu na granicy**

Przy pomocy odpowiednich kodów określonych w Części IV Instrukcji wpisać należy kod określający rodzaj środka transportu (odpowiadający aktywnemu środkowi transportu z Pola 21), który jest wykorzystywany przy wprowadzeniu towaru na obszar celny Unii.

### **2.3.20 POLE 26 – Rodzaj transportu wewnętrznego**

Pole wypełnia się poprzez wpisanie właściwego kodu odpowiadającemu rodzajowi transportu w miejscu przeznaczenia. Kody dla poszczególnych typów transportu zostały określone w Części IV Instrukcji.

Pola nie wypełnia się, gdy formalności przywozowe dokonywane są w punkcie wprowadzenia towaru na obszar celny Unii (unijny urząd graniczny przy wejściu).

### **2.3.21 POLE 29 – Urząd wprowadzenia**

Przy użyciu odpowiedniego kodu określonego w Części IV Instrukcji, podać należy urząd celny, przez który towary zostały wprowadzone na obszar celny Unii.

### **2.3.22 POLE 30 – Lokalizacja towaru**

Należy podać dokładną lokalizację towaru. W tym celu należy podać kod identyfikacyjny miejsca, w którym towary mogą zostać poddane badaniu. Struktura tego kodu podana została w Części IV Instrukcji.

W sytuacji, gdy towar zgłaszany jest w urzędzie (oddziale) należy wpisać tylko kod urzędu (oddziału) poprzedzony symbolem PL.

W sytuacji, gdy towar przedstawiany jest w miejscu wyznaczonym lub uznanym w celu jednorazowego dokonania czynności (miejsca te nie posiadają numeru własnego), należy w atrybucie „Opis miejsca lokalizacji towaru” wskazać miejsce gdzie znajduje się towar (np. kod organu celnego gdzie towar jest przedstawiony).

W przypadku, gdy w drugiej części Pola 1 wpisano kod D (zgłoszenie przed przedstawieniem towaru) należy podać kod urzędu (oddziału) lub nr identyfikacyjny miejsca wyznaczonego lub uznanego, w którym zgłaszający zamierza przedstawić towar.

	Ministerstwo Finansów – Krajowa Administracja Skarbowa – Program PUESC		
	Instrukcja wypełniania zgłoszeń celnych AIS/IMPORT, AES/ECS2, NCTS2		
	Wersja dokumentu	2.4	Data opracowania

### 2.3.23 POLE 31 – Opakowania i opis towaru; znaki i numery; numer(-y) kontenera(-ów); Liczba i rodzaj

W polu tym podać należy znaki, numery, liczbę i rodzaj opakowań lub, w przypadku towarów niezapakowanych, ilość takich towarów ujętych w zgłoszeniu wraz z danymi niezbędnymi do identyfikacji. Przez „Opis towarów”, który należy umieścić w tym polu, rozumie się zwykły opis handlowy towarów. Za wyjątkiem towarów nieunijnych objętych procedurą składowania celnego opis ten musi być na tyle dokładny, aby było możliwe dokonanie niezwłocznej oraz jednoznacznej identyfikacji i klasyfikacji taryfowej towarów. W polu tym muszą być również podane dane wymagane przepisami szczególnymi. Używając odpowiedniego kodu zamieszczonego w Części IV Instrukcji, podać także należy rodzaj użytego opakowania.

**Uwaga!** W przypadku zgłaszania towarów klasyfikowanych, zwłaszcza do działów: 2-4, 7-13, 15, 16-24, 25-27, 28-38, 39-40, 41-43, 44-46, 47-48, 50-63, 64-67, 68-70, 71, 72-76, 78-81 Taryfy celnej, zgłaszający powinien być w posiadaniu certyfikatu wystawionego przez producenta lub uprawnioną do tego placówkę badawczą, jeżeli dokument taki jest niezbędny do ustalenia i potwierdzenia klasyfikacji taryfowej towaru. Certyfikat ten powinien zawierać skład chemiczny i surowcowy towaru (do 100%) oraz informacje wymagane uwagami do poszczególnych działów Taryfy celnej. W polu 44 zgłoszenia celnego należy wpisać kod dokumentu 5DK7. Wymóg podawania w polu 31 dokładnego opisu towaru umożliwiającego dokonanie jednoznacznej identyfikacji i klasyfikacji towaru nie oznacza, że zgłaszający skopiuje do Pola 31 brzmienie danego kodu z Taryfy celnej, gdyż opis towaru w Polu 31 powinien odzwierciedlać opis towaru zawartego w certyfikacie.

W przypadku użycia kontenerów, w polu tym należy wpisać również ich znaki identyfikacyjne.

**Uwaga!** W przypadku wypełnienia Pola 39 (Kontyngent) należy dodać zapis: „Kontyngent: n; s” (w przypadku kontyngentu) lub/i „Plafon: n; s” (w przypadku plafonu), gdzie „n” to liczba określająca wnioskowaną ilość lub wartość towaru, a „s” to kod jednostki miary, w której został wyrażony kontyngent lub/i plafon.

Stosuje się zasady zaokrąglania podane w opisie Pola 35. Wartości całkowitych można nie uzupełniać po przecinku zerami.

*Przykład: Zgłaszający wnioskuje o objęcie procedurą celną 22000 sztuk np. jaj indyjskich wylęgowych pochodzących z Izraela, objętych kontyngentem taryfowym o numerze porządkowym 091362.*

*W Polu 31 powinien wpisać:*

Kontyngent: 22000; NAR

Przypadek, gdy zgłaszający wnioskuje o dwa kontyngenty (ewentualnie o kontyngent i plafon).

	<b>Ministerstwo Finansów – Krajowa Administracja Skarbowa – Program PUESC</b>		
	<b>Instrukcja wypełniania zgłoszeń celnych AIS/IMPORT, AES/ECS2, NCTS2</b>		
	Wersja dokumentu	2.4	Data opracowania

*Dwa zapisy powinny być w tej samej kolejności jak numery porządkowe kontyngentów w Polu 39.*

*Dla każdego z kontyngentów (plafonów) wpisać należy pełną wnioskowaną ilość lub wartość oraz kod jednostki miary.*

*Przykładowo, zgłaszający wnioskuje o objęcie procedurą celną 675 litrów np. wina pochodzącego z Mołdawii, objętego kontyngentami taryfowymi o numerach porządkowych 090514 (kontyngent preferencyjny) lub 090097 (kontyngent niepreferencyjny).*

Kontyngent: 675; LTR

Kontyngent: 675; LTR

Jako kody jednostek miar stosowanych w ramach kontyngentów i plafonów obowiązują trzyliterowe kody jednostek miar używane w formułach TARIC.

**Uwaga!** Należy przy tym pamiętać, iż wskazany powyżej sposób opisu kontyngentów i plafonów dokonywany jest w Polu 31 jedynie w papierowej formie zgłoszenia – natomiast w zgłoszeniach elektronicznych, zgodnie ze specyfikacją XML opisu kontyngentów i plafonów dokonuje się w ww. sposób w Polu 39.

### **2.3.23.1 Dodatkowe elementy podawane w przypadku importu niektórych środków transportu**

1. W przypadku procedur przywozowych, gdy zgłaszany jest pojazd samochodowy (a zasadą jest, iż w jednej pozycji towarowej może być zgłaszany tylko jeden pojazd), umieszczany w Polu 31 zgłoszenia celnego opis towaru powinien składać się z kolejno następujących po sobie elementów:
  - marka,
  - numer identyfikacyjny VIN/ nadwozia (podwozia),
  - numer silnika (chyba, że brak jest możliwości jego ustalenia),
  - pojemność silnika w cm<sup>3</sup> (za wyjątkiem pojazdów o napędzie wyłącznie elektrycznym),
  - rodzaj paliwa,
  - rok produkcji (np. 2004).

Wykaz marek i modeli pojazdów samochodowych, które można podawać w Polu 31, został umieszczony pod adresem: <https://puesc.gov.pl/web/guest/uslugi/slovniki-przeqladanie-i-pobieranie> Słownik 010.

2. W przypadku gdy zgłaszane są skutery śnieżne, skutery wodne, samoloty, helikoptery, szybowce, łodzie z silnikiem lub bez silnika o masie ponad 100 kg, motocykle, quady, przyczepy samochodowe, lotnie lub motolotnie, umieszczany w Polu 31 opis towaru powinien składać się, co do zasady, z kolejno następujących po sobie elementów,



	<b>Ministerstwo Finansów – Krajowa Administracja Skarbowa – Program PUESC</b>		
	<b>Instrukcja wypełniania zgłoszeń celnych AIS/IMPORT, AES/ECS2, NCTS2</b>		
	Wersja dokumentu	2.4	Data opracowania

jednakże uwzględniając specyfikę danego rodzaju środka transportu niektóre elementy opisu nie będą występowały:

- rodzaj,
- marka/typ/model,
- numer identyfikacyjny (np. numer VIN, fabryczny, seryjny, numer widniejący na tabliczce znamionowej),
- rok produkcji/budowy (np. 2004),
- dodatkowo może być inny wyróżnik charakterystyczny dla danego rodzaju środka transportu (np. łódzie – długość, samoloty – masa własna).

Do decyzji zgłaszającego pozostawiono, czy wszystkie towary z danego rodzaju środka transportu (np. wszystkie quady) zostaną zgłoszone w jednej pozycji zgłoszenia celnego albo w kilku pozycjach tego zgłoszenia albo każda sztuka z danego rodzaju środka transportu zostanie zgłoszona w oddzielnej pozycji zgłoszenia celnego.

Powyższe zasady mają również zastosowanie w odniesieniu do specjalnych kodów CN 9905 00 00 i 9919 00 00, co oznacza, że pomimo zastosowania jednego kodu taryfowego wobec różnych rodzajów środków transportu, nie jest możliwe zgłoszenie w jednej pozycji zgłoszenia celnego kilku rodzajów środków transportu.

**Uwaga! Dane w Polu 31 wpisuje się w następującej kolejności:**

1. Opis towaru a ponadto ilość, jednostka miary, kwalifikator jednostki miary, o ile te dodatkowe informacje wymagane są do obliczenia opłat zgodnie z formułami dotyczącymi poszczególnych kodów Taric. Wykazy, występujących z formułach Taric, kodów jednostek miar i kwalifikatorów jednostek miar podane zostały przy opisie tego pola w Części IV Instrukcji.
2. Od następnego wiersza: rodzaj, znaki, liczba opakowań (liczba sztuk towarów nieopakowanych).
3. Od następnego wiersza: informacja o kontyngentach.
4. Od następnego wiersza: informacja o nr kontenerów (przedzielać przecinkami).

### **2.3.24 POLE 32 – Pozycja**

W tym polu podać należy kolejny numer danej pozycji towarowej w odniesieniu do całkowitej liczby deklarowanych towarów, w sposób wskazany wcześniej w opisie Pola 5.

Jeżeli zgłoszenie dotyczy tylko jednej pozycji towarowej, tzn. wypełniane jest tylko jedno pole „Opis towarów”, to zarówno w Polu 32 jak i w Polu 5, koniecznym jest wpisanie cyfry 1.

### **2.3.25 POLE 33 – Kod towaru**

Należy podać kod danej pozycji towarowej, w sposób opisany w Części IV Instrukcji.

	Ministerstwo Finansów – Krajowa Administracja Skarbowa – Program PUESC		
	Instrukcja wypełniania zgłoszeń celnych AIS/IMPORT, AES/ECS2, NCTS2		
	Wersja dokumentu	2.4	Data opracowania

### 2.3.26 POLE 34 – Kod kraju pochodzenia

W Polu 34a, przy pomocy kodów określonych w Części IV Instrukcji, wpisać należy kod kraju pochodzenia towarów. „Kraj pochodzenia” zdefiniowany został w Tytule II Rozdziale II unijnego kodeksu celnego.

Pola 34b nie wypełnia się.

### 2.3.27 POLE 35 – Masa brutto (kg)

Należy wpisać masę brutto towarów opisanych w odpowiednim polu 31, wyrażoną w kilogramach.

Przez masę brutto rozumie się masę towarów z całkowitym opakowaniem, z wyjątkiem masy pojemników, kontenerów oraz materiałów wypełniających.

Masę brutto większą niż 1 kg również podaje się do trzech miejsc po przecinku.

**Uwaga!** Wyjątkiem od powyższej zasady są towary wprowadzane transportem przesyłowym (np. ropa naftowa), których masa, w szczególności w zgłoszeniach zbiorczych, może przekraczać dopuszczalną ilość znaków podawanych w polach 35 i 38 zgłoszenia celnego. W takim przypadku można podać masę w pełnych kilogramach przy zastosowaniu następujących zasad zaokrąglania:

- od 0,001 do 0,499: zaokrągla się w dół do najbliższego kg (np. 1 dla przesyłki o wadze 1,328 gramów),
- od 0,500 do 0,999: zaokrągla się w górę do najbliższego kg (np. 2 dla przesyłki o wadze 1,728 gramów).

**Uwaga!** W przypadku ropy naftowej na masę brutto składają się:

- masa ropy naftowej, oraz
- balast, który stanowią: woda, sole kwasu solnego (chlorki) i zanieczyszczenia mechaniczne.

### 2.3.28 POLE 36 – Preferencje

W polu tym wpisuje się informację o taryfowym traktowaniu towarów. W przypadku, gdy pole to wykorzystywane jest zgodnie z wykazem pól wypełnianych w poszczególnych procedurach, to pole to musi zostać wypełnione, nawet jeśli, zgłaszający nie wnioskuje o preferencje taryfowe.

W przypadku, gdy zgłaszający wnioskuje o zastosowanie zwolnienia od cła pole to także podlega wypełnieniu poprzez wpisanie kodu „100” (rodzaj stosowanego zwolnienia od cła

	<b>Ministerstwo Finansów – Krajowa Administracja Skarbowa – Program PUESC</b>		
	<b>Instrukcja wypełniania zgłoszeń celnych AIS/IMPORT, AES/ECS2, NCTS2</b>		
	Wersja dokumentu	2.4	Data opracowania

precyzowany jest przez zgłaszającego w drugiej części Pola 37 poprzez podanie kodu uszczegóławiającego procedurę np. „C14”). Należy przy tym pamiętać, iż w przypadku braku cła na podstawie zawartych przez Unię umów o unii celnej (są trzy takie umowy: z Turcją, San Marino i Andorą), w Polu tym należy wpisać kod preferencji rozpoczynający się od cyfry „4” z Wykazu A umieszczonego w IV Części Instrukcji.

Pola tego nie należy wypełniać w przypadku wymiany handlowej pomiędzy częściami obszaru Unii, w których stosuje się przepisy dyrektywy Rady 2006/112/WE a częściami tego obszaru, w których przepisy te nie są stosowane, lub w handlu między częściami obszaru Unii, w których przepisy te nie są stosowane.

W procedurach specjalnych: uszlachetnianie czynne, odprawa czasowa, pole to wypełnia się tylko wtedy, gdy tak stanowią przepisy prawa unijnego.

Pole to należy wypełnić wpisując kod określony w Części IV Instrukcji.

Informujemy, iż wykaz kodów (ich kombinacji) stosowanych przy wypełnianiu tego pola wraz z przykładami i wyjaśnieniami jest regularnie publikowany w serii C Dziennika Urzędowego UE.

### **2.3.29 POLE 37 – Procedura**

Wykorzystując odpowiednie kody z Części IV Instrukcji podać należy przy każdej pozycji towarowej kod procedury celnej, do której towary zostały zgłoszone.

Pole składa się z dwóch części. W pierwszej części dwie pierwsze cyfry oznaczają procedurę wnioskowaną, a dwie następane procedurę poprzednią.

Na jednym zgłoszeniu celnym towary mogą być obejmowane jedną i tą samą wnioskowaną procedurą, natomiast taka zgodność nie musi zachodzić w przypadku poprzedniej procedury.

*Przykład:*

*Na jednym zgłoszeniu celnym mogą zostać zgłoszone pozycje towarowe, z których jedna w pierwszej części Pola 37 ma przypisany kod procedury 4051 (dopuszczenie do obrotu po uszlachetnianiu czynnym), druga 4071 (dopuszczenie do obrotu po procedurze składowania celnego), a trzecia 4053 (dopuszczenie do obrotu po procedurze odprawy czasowej).*

Druga część pola wykorzystywana jest dla szczegółowego określenia procedury unijnej.

### **2.3.30 POLE 38 – Masa netto (kg)**

Należy podać masę netto towaru opisanego w Polu 31, wyrażoną w kilogramach. Przez masę netto rozumie się masę towaru bez opakowania.

	<b>Ministerstwo Finansów – Krajowa Administracja Skarbowa – Program PUESC</b>		
	<b>Instrukcja wypełniania zgłoszeń celnych AIS/IMPORT, AES/ECS2, NCTS2</b>		
	Wersja dokumentu	2.4	Data opracowania

Stosuje się zasady wyrażania masy i zaokrąglania podane w opisie Pola 35.

**Uwaga!** Jeżeli dla procedury zawieszono poboru akcyzy (kod procedury 45 lub 68 albo kod uszczegółwiający procedurę F06 dla procedur związanych z dopuszczeniem do obrotu) podany został kod dokumentu „C651” wskazujący na istnienie dokumentu e-AD, to masę netto podaje się maksymalnie do dwóch miejsc po przecinku.

W przypadku procedury dopuszczenia do obrotu podanie tych danych nie jest obowiązkowe jeżeli przedmiotem zgłoszenia są towary korzystające ze całkowitego zwolnienia z należności przywózowych, chyba że przypadki szczególne stanowią inaczej (patrz przypadek w pkt 6.1 Instrukcji).

**Uwaga!** W przypadku ropy naftowej na masę netto składa się masa brutto pomniejszona o balast.

W przypadku transportu przesyłowego ropy naftowej tarą jest balast, a nie opakowanie towaru, które z uwagi na specyfikę obrotu towarowego, nie występuje.

### 2.3.31 POLE 39 – Kontyngent

Podać należy sześciocyfrowy numer porządkowy kontyngentu taryfowego, lub plafonu taryfowego, o które wnioskuje zgłaszający.

W szczególnym przypadku, gdy zgłaszający wnioskuje o zastosowanie dwóch kontyngentów taryfowych, lub dwóch plafonów taryfowych, ewentualnie kontyngentu taryfowego i plafonu taryfowego (rzadki przypadek przewidziany jednak w prawie unijnym), należy podać numery porządkowe obu wnioskowanych kontyngentów taryfowych lub plafonów taryfowych.

### 2.3.32 POLE 40 – Deklaracja skrócona / Poprzedni dokument

Używając odpowiednich kodów z Części IV Instrukcji, w tym polu podać należy dane dotyczące deklaracji skróconej oraz poprzedniego dokumentu, które zostały użyte w Państwie Członkowskim przywozu.

Gdy zgłoszenie składane jest z zastosowaniem metod informatycznych wymagane jest również podanie numeru ewidencyjnego nadanego dokumentowi w odpowiednim systemie (jeśli oczywiście taki został temu dokumentowi nadany).

W przypadku zgłoszenia składanego bez zastosowania metod informatycznych, jeżeli istnieje konieczność wpisania danych odnoszących się do więcej niż jednego dokumentu, w polu tym należy wpisać "Różne – 00200" i dołączyć wykaz tych danych do zgłoszenia.

	<b>Ministerstwo Finansów – Krajowa Administracja Skarbowa – Program PUESC</b>		
	<b>Instrukcja wypełniania zgłoszeń celnych AIS/IMPORT, AES/ECS2, NCTS2</b>		
	Wersja dokumentu	2.4	Data opracowania

W przypadku, gdy w drugiej części Pola 1 wpisano kod D (zgłoszenie przed przedstawieniem towaru) należy podać dane poprzedniego dokumentu o ile są one znane zgłaszającemu w momencie składania zgłoszenia.

### **2.3.33 POLE 41 – Uzupełniająca jednostka miary**

Należy podać ilość towaru, wyrażoną w jednostce miary umieszczonej przy danym kodzie w taryfie celnej. Wartość podawaną w tym polu należy wyrazić z dokładnością do trzech miejsc po przecinku, przy czym w sytuacjach, gdy wynikiem obliczeń są wartości matematyczne mniejsze niż 0,001, należy podać „0,001”. Wartości całkowitych nie uzupełniają się po przecinku zerami.

Pola nie należy wypełniać, jeżeli danej pozycji taryfowej nie przypisano w taryfie celnej uzupełniającej jednostki miary.

### **2.3.34 POLE 42 – Wartość pozycji**

Należy podać, odnoszącą się do danej pozycji, część ceny, o której mowa w opisie do drugiej części Pola 22, niezależnie od tego, czy pole to zostało wypełnione, podaną z dokładnością do dwóch miejsc po przecinku (jeżeli są to liczby całkowite, należy po przecinku wpisać 00).

W przypadku, gdy wartość celna ustalana jest na podstawie standardowej wartości przywózowej (rozporządzenie delegowane Komisji (UE) 2017/891 i rozporządzenie wykonawcze Komisji (UE) 2017/892), w polu tym podać należy ustaloną w ten sposób wartość celną. Wartość w Polu 42 wyrażona w EUR powinna zostać następująco:

- przeliczona według obowiązującego kursu, określanego przez Komisję Europejską w Dzienniku Urzędowym serii C (art. 53 ust. 1 lit. b) UKC) na PLN i wpisana w drugiej kolumnie Pola 47, i jednocześnie
- przeliczona według bieżącego kursu średniego walut obcych ogłaszanego przez Narodowy Bank Polski, stosowanego zgodnie z przepisami art. 146 ust. 2 – 4 rozporządzenia wykonawczego (UE) 2015/2447 i wpisana w Polu 46.

W przypadku takim nie znajdują zastosowania kody wartościowe W z opisu Pola 44.

### **2.3.35 POLE 43 – Kod metody wartościowania**

Używając kodu określonego w Części IV Instrukcji, podać należy użytą metodę wartościowania.

	Ministerstwo Finansów – Krajowa Administracja Skarbowa – Program PUESC		
	Instrukcja wypełniania zgłoszeń celnych AIS/IMPORT, AES/ECS2, NCTS2		
	Wersja dokumentu	2.4	Data opracowania

## 2.3.36 POLE 44 – Dodatkowe informacje / załączone dokumenty / świadectwa i pozwolenia

I. W tym polu należy podać szczegóły wymagane przez przepisy szczególne mające zastosowanie, wraz z odnośnymi danymi dotyczącymi dokumentów złożonych na poparcie zgłoszenia.

Jeżeli formalności celne są dopełniane przez posiadacza decyzji WIT lub osobę działającą w imieniu posiadacza decyzji WIT w odniesieniu do towarów objętych decyzją WIT, należy to wskazać w zgłoszeniu celnym przez podanie numeru referencyjnego decyzji WIT poprzedzonego kodem dokumentu – **C626**.

### 2.3.36.1 WIT wydany w Polsce

Struktura numeru dla WIT wydanej w Polsce jest następująca:

- kod państwa (a2) – PL
- kod rodzaju decyzji (an3) – WIT
- rok (n4),
- numer decyzji (n5).

*Przykład:*

*PL-WIT-2013-00438, w zgłoszeniu celnym należy podawać jako ciąg znaków, czyli: PLWIT201300438*

### 2.3.36.2 WIT wydany w innym państwie członkowskim

Z uwagi na różną strukturę numerów nadawanych WIT w innych państwach członkowskich, należy stosować następujące zasady: po kodzie dokumentu – C626 należy podać symbol państwa, który wydał WIT (o ile nie jest on zawarty w strukturze numeru WIT), a następnie numer własny WIT (w zgłoszeniu celnym należy podawać jako ciąg znaków).

*Przykłady: AT2009000742, BEDT00000201, BEDT269604*

Części pola „Kod dodatkowych informacji (Kod D.I.)” nie należy wypełniać.

W przypadku, gdy zgłoszenie towarów do procedury składowania celnego składane jest w innym urzędzie celnym niż urząd kontrolny, należy podać kod, nazwę oraz pełny adres urzędu kontrolnego.

II. Jeżeli zgłaszający lub importer jest posiadaczem ważnej wiążącej informacji o pochodzeniu (WIP; ang. BOI) obejmującej towary ujęte w zgłoszeniu celnym, należy to wskazać przez podanie numeru referencyjnego decyzji WIP poprzedzonego kodem dokumentu – **C627**.

	Ministerstwo Finansów – Krajowa Administracja Skarbowa – Program PUESC		
	Instrukcja wypełniania zgłoszeń celnych AIS/IMPORT, AES/ECS2, NCTS2		
	Wersja dokumentu	2.4	Data opracowania

### 2.3.36.3 WIP wydana w Polsce

Struktura numeru WIP wydanej w Polsce po dniu 1.05.2016 r. jest następująca:

- kod państwa (a2) – PL
- kod rodzaju decyzji (an3) – BOI
- kod organu wydającego (n6) – 440000
- rok (n2)
- numer decyzji (n4)

*Przykład:*

*PLBOI440000160001 i w takiej formie, jako ciąg znaków, należy podać jako numer WIP po kodzie dokumentu (C627 PLBOI440000160001).*

Uwaga! Numery WIP wydanych przed dniem 1.05.2016 r. mają odmienną strukturę, ale niezależnie od niej numer WIP także należy podać jako ciąg znaków (np. C627 PL6201684) bez myślników i ukośników.

### 2.3.36.4 WIP wydana w innym państwie członkowskim

WIP wydane w innych państwach członkowskich po dniu 1.05.2016 r. posiadają strukturę numeru podobną do polskiej, czyli będzie to ciąg znaków zawierających w sobie kod państwa członkowskiego (np. BE), kod rodzaju decyzji (BOI) oraz numer identyfikacyjny decyzji. Taki ciąg znaków należy podać po kodzie dokumentu.

W przypadku WIP wydanych w innych państwach członkowskich przed 1.05.2016 r. należy także po kodzie dokumentu podać numer własny WIP jako ciąg znaków, niezależnie od struktury danego numeru.

**III. W polu tym umieszczane są dane dotyczące pięciu kategorii informacji:**

### 2.3.36.5 Dodatkowe informacje

Dodatkowe informacje dotyczące zagadnień celnych podaje się w formie pięciocyfrowego kodu z Części IV Instrukcji.

### 2.3.36.6 Załączone dokumenty, świadectwa i pozwolenia

- a. Dokumenty, świadectwa i unijne lub międzynarodowe pozwolenia przedstawione na poparcie zgłoszenia celnego muszą zostać wpisane przy użyciu kodu określonego w Części IV Instrukcji, po którym należy wpisać numer identyfikacyjny lub inne oznaczenie danego dokumentu.
- b. Niewzględnione w ww. wykazie dokumenty, świadectwa lub pozwolenia, których przedłożenie na poparcie zgłoszenia wymagane jest na podstawie odrębnych przepisów

	<b>Ministerstwo Finansów – Krajowa Administracja Skarbowa – Program PUESC</b>		
	<b>Instrukcja wypełniania zgłoszeń celnych AIS/IMPORT, AES/ECS2, NCTS2</b>		
	Wersja dokumentu	2.4	Data opracowania

prawa unijnego lub przepisów prawa krajowego, muszą zostać wpisane przy użyciu kodu określonego w Części IV Instrukcji.

Przykładowe powiązania kodów preferencji z kodami dowodów pochodzenia podawanych w Polu 44:

**Przykład 1:**

Sytuacje opisane w tym punkcie odnoszą się m.in. do grupy kodów U165 – U167 dedykowanych dla oświadczeń o pochodzeniu towarów. Oznaczeniem tych dokumentów jest data ich sporządzenia podawana w formacie RRRRMMDD. Więcej informacji o oświadczeniach o pochodzeniu towaru sporządzanych dla celów stosowania ogólnego systemu preferencji taryfowych (GSP) można znaleźć pod adresem:

<https://www.podatki.gov.pl/media/5117/rex-informacje-dla-przedsiębiorców.pdf>

Zgłaszający wnioskuje o zastosowanie preferencji celnych GSP (pole 36 – kod 200) i do zgłoszenia załącza:

- a.** Świadectwo pochodzenia Form A (kod dokumentu N865) o numerze XXXXXXXXXX

W polu 44 należy wpisać „N865 – XXXXXXXXXX”;

- b.** Oświadczenie o pochodzeniu sporządzone w dniu 3 stycznia 2017 r. przez zarejestrowanego eksportera (kod dokumentu U165) dla przesyłki, w skład której wchodzi produkty pochodzące o łącznej wartości przekraczającej 6000 EUR. Zarejestrowany eksporter, który w tym przypadku sporządził oświadczenie ma numer XXXXXXXXXX (kod dokumentu C100)

W polu 44 należy wpisać  
„U165 – 20170103  
C100 – XXXXXXXXXX”;

- c.** Oświadczenie o pochodzeniu sporządzone w dniu 3 stycznia 2017 r. przez niezarejestrowanego eksportera (kod dokumentu U166) dla przesyłki, w skład której wchodzi produkty pochodzące o łącznej wartości nieprzekraczającej 6000 EUR

W polu 44 należy wpisać: „U166 – 20170103”;

- d.** Zastępcze oświadczenie o pochodzeniu sporządzone przez unijnego niezarejestrowanego ponownego nadawcę, w przypadku gdy całkowita wartość produktów pochodzących znajdujących się w pierwotnej przesyłce podlegającej podziałowi przekracza 6000 EUR (kod dokumentu U167), a unijny ponowny nadawca załączył kopię pierwotnego oświadczenia o pochodzeniu sporządzonego przez zarejestrowanego eksportera z kraju trzeciego – korzystającego z preferencji celnych



	<b>Ministerstwo Finansów – Krajowa Administracja Skarbowa – Program PUESC</b>		
	<b>Instrukcja wypełniania zgłoszeń celnych AIS/IMPORT, AES/ECS2, NCTS2</b>		
	Wersja dokumentu	2.4	Data opracowania

GSP (kod dokumentu U165). Pierwotne oświadczenie o pochodzeniu zostało sporządzone w dniu 3 stycznia 2017 r. przez zarejestrowanego eksportera o numerze XXXXXXXXXX (kod dokumentu C100)

W polu 44 należy wpisać:

„U167

U165 – 20170103

C100 – XXXXXXXXXX”

**Przykład 2:**

Zgłaszający wnioskuje o zastosowanie preferencji celnych innych niż GSP (pole 36 – kod 300). Jako dowód pochodzenia można załączyć jeden z dokumentów (w zależności od postanowień odpowiednich umów handlowych lub innych przepisów wprowadzających preferencje celne): świadectwo przewozowe EUR.1, świadectwo przewozowe EUR-MED, deklarację pochodzenia lub deklarację pochodzenia EUR-MED.

W Polu 44 należy wpisać odpowiednio:

„N954 – XXXXXXXXXX”

„U045 – XXXXXXXXXX”

„N864 – XXXXXXXXXX”

„U048 – XXXXXXXXXX”

**Przykład 3:**

Zgłaszający wnioskuje o nienakładanie ceł na warunkach umowy o unii celnej z Turcją (Pole 36 – kod 400). Jako dowód statusu towaru powinien przedłożyć świadectwo A.TR.

W polu 44 należy wpisać „N018 – XXXXXXXXXX”.

Jednakże patrz także pkt 5 w Części VI „Szczególne przypadki postępowania”.

**Przykład 4:**

Przywóz towarów z Kanady:

**a.** towary są przywożone z Kanady i mają kanadyjskie pochodzenie:

Zgłaszający wnioskuje o zastosowanie preferencji taryfowych (pole 36 – kod 300) i do zgłoszenia załącza deklarację pochodzenia (kod dokumentu N864).

W polu 44 należy wpisać „N864 –XXXXXXXXXX”

	<b>Ministerstwo Finansów – Krajowa Administracja Skarbowa – Program PUESC</b>		
	<b>Instrukcja wypełniania zgłoszeń celnych AIS/IMPORT, AES/ECS2, NCTS2</b>		
	Wersja dokumentu	2.4	Data opracowania

Oznaczeniem dla deklaracji pochodzenia (N864) będzie numer identyfikacyjny (XXXXXXXXXX) dokumentu, na którym została sporządzona deklaracja (np. numer faktury).

- b.** towary są przywożone z Kanady i mają pochodzenie unijne:

Zgłaszający wnioskuje o zastosowanie preferencji taryfowych (pole 36 – kod 300) i do zgłoszenia załącza deklarację pochodzenia (kod dokumentu U088).

W polu 44 należy wpisać „U088 –XXXXXXXXXX”;

Oznaczeniem dla deklaracji pochodzenia (U088) będzie numer identyfikacyjny (XXXXXXXXXX) dokumentu, na którym została sporządzona deklaracja (np. numer faktury).

### **Przykład 5**

Przywóz towarów z Japonii.

Sytuacje opisane w tym punkcie odnoszą się do grupy kodów U110 – U112 dedykowanych dla dokumentowania pochodzenia towarów pochodzących z Japonii - oświadczenia o pochodzeniu oraz „wiedzy importera”.

Zgłaszający wnioskuje o zastosowanie preferencji celnych (pole 36 – kod 300) na podstawie:

- a.** oświadczenia o pochodzeniu dotyczącego pojedynczej wysyłki jednego produktu lub większej liczby produktów przywożonych do UE (kod dokumentu U110)

W polu 44 należy wpisać „U110 – XXXXXXXXXXXX”

Oznaczeniem dla oświadczenia o pochodzeniu (U110) będzie numer identyfikacyjny (XXXXXXXXXX) dokumentu, na którym zostało sporządzone oświadczenie o pochodzeniu;

- b.** oświadczenia o pochodzeniu dotyczącego wielu wysyłek identycznych produktów przywożonych do UE w okresie jego ważności – określonym w oświadczeniu o pochodzeniu i nieprzekraczającym 12 miesięcy (kod dokumentu U111)

W polu 44 należy wpisać „U111- XXXXXXXXXXXX- xxxxxxxxxx”

Oznaczeniem dla oświadczenia o pochodzeniu (U111) będzie numer identyfikacyjny (XXXXXXXXXX) dokumentu, na którym zostało sporządzone oświadczenie o pochodzeniu, oraz data (xxxxxxx) do której ważne jest oświadczenie o pochodzeniu wskazana w formacie rrrmmdd.

- c.** „wiedzy importera” (kod dokumentu U112)

	<b>Ministerstwo Finansów – Krajowa Administracja Skarbowa – Program PUESC</b>		
	<b>Instrukcja wypełniania zgłoszeń celnych AIS/IMPORT, AES/ECS2, NCTS2</b>		
	Wersja dokumentu	2.4	Data opracowania

W polu 44 należy wpisać „U112 - XXXXX”.

Po kodzie U112 należy podać kryterium pochodzenia (XXXXX), zgodnie z którym przywożony produkt uzyskał preferencyjne pochodzenie. Zastosowanie mają tutaj następujące kody kryterium pochodzenia:

„A” – w przypadku produktów, o których mowa w art. 3.2 ust. 1 lit. a) Umowy UE – Japonia (produkty w pełni uzyskane lub wyprodukowane, jak przewidziano w art. 3.3)

„B” – w przypadku produktów, o których mowa w art. 3.2 ust. 1 lit. b) Umowy UE – Japonia (produkty wyprodukowane wyłącznie z materiałów pochodzących z terytorium danej Strony Umowy)

„C” – w przypadku produktów, o których mowa w art. 3.2 ust. 1 lit. c) Umowy UE – Japonia (produkty wyprodukowane przy użyciu materiałów niepochodzących, pod warunkiem że spełniają one wszystkie mające zastosowanie wymogi załącznika 3-B Umowy UE – Japonia), z uwzględnieniem następujących dodatkowych informacji na temat rodzaju wymogów jakie zostały spełnione w odniesieniu do tych produktów:

„1” – w przypadku reguły zmiany klasyfikacji taryfowej;

„2” – w przypadku reguły maksymalnej wartości materiałów niepochodzących lub minimalnego odsetka wartości regionalnej;

„3” – w przypadku reguły dotyczącej „szczególnego procesu produkcji”;

„4” – w przypadku stosowania postanowień sekcji 3 dodatku 3-B-1.

„D” – w przypadku kumulacji pochodzenia, o której mowa w art. 3.5 Umowy UE – Japonia;

„E” – w przypadku zastosowania tolerancji, o której mowa w art. 3.6 Umowy UE – Japonia.

Przykładowo, gdy produkt uzyskał pochodzenie w oparciu o regułę zmiany klasyfikacji taryfowej, zastosowanym kryterium pochodzenia będzie „C1”, a jeżeli jednocześnie zastosowana była tolerancja to kryterium pochodzenia będzie „C1E”.

Więcej informacji o dokumentowaniu pochodzenia towarów dla celów stosowania Umowy UE-Japonia można znaleźć pod adresem: <https://www.podatki.gov.pl/clo/informacje-dla-przedsiębiorców/pochodzenie-towarow/> wytyczne Umowa UE-Japonia.

	Ministerstwo Finansów – Krajowa Administracja Skarbowa – Program PUESC		
	Instrukcja wypełniania zgłoszeń celnych AIS/IMPORT, AES/ECS2, NCTS2		
	Wersja dokumentu	2.4	Data opracowania

### Przykład 6

Przywóz towarów ze Zjednoczonego Królestwa.

Sytuacje opisane w tym punkcie odnoszą się do grupy kodów U116-U118 dedykowanych dla dokumentowania pochodzenia towarów pochodzących ze Zjednoczonego Królestwa – oświadczenia o pochodzeniu oraz „wiedzy importera”.

Zgłaszający wnioskuje o zastosowanie preferencji celnych (pole 36 – kod 300) na podstawie:

- a. oświadczenia o pochodzeniu dotyczącego pojedynczej wysyłki jednego produktu lub większej liczby produktów przywożonych do UE (kod dokumentu U116)

W polu 44 należy wpisać „U116- XXXXXXXXXX”

Oznaczeniem dla oświadczenia o pochodzeniu (U116) będzie numer identyfikacyjny (XXXXXXXXXX) dokumentu, na którym zostało sporządzone oświadczenie o pochodzeniu;

- b. oświadczenia o pochodzeniu dotyczącego wielu wysyłek identycznych produktów przywożonych do UE w okresie jego ważności – określonym w oświadczeniu o pochodzeniu i nieprzekraczającym 12 miesięcy (kod dokumentu U118)

W polu 44 należy wpisać „U118- XXXXXXXXXX- xxxxxxxxx”

Oznaczeniem dla oświadczenia o pochodzeniu (U118) będzie numer identyfikacyjny (XXXXXXXXXX) dokumentu, na którym zostało sporządzone oświadczenie o pochodzeniu, oraz data (xxxxxxx) do której ważne jest oświadczenie o pochodzeniu wskazana w formacie rrrmmdd.

- c. „wiedzy importera” (kod dokumentu U117)

W polu 44 należy wpisać „U117”.

### 2.3.36.7 Kody dotyczące okoliczności towarzyszących transakcji, w odniesieniu do danej pozycji towarowej

Należy podać:

**A00PL** – gdy kupujący i sprzedający nie są ze sobą powiązani.

**B00PL** – gdy kupujący i sprzedający są ze sobą powiązani, ale powiązanie nie wpłynęło na cenę.

**C00PL** – gdy kupujący i sprzedający są ze sobą powiązani i powiązanie wpłynęło na cenę.

	<b>Ministerstwo Finansów – Krajowa Administracja Skarbowa – Program PUESC</b>		
	<b>Instrukcja wypełniania zgłoszeń celnych AIS/IMPORT, AES/ECS2, NCTS2</b>		
	Wersja dokumentu	2.4	Data opracowania

**D00P** – gdy:

- a. dysponowanie lub użytkowanie towarów przez kupującego podlega ograniczeniom innym niż:
  - ograniczenia nakładane lub wymagane przez prawo lub przez organy publiczne w Unii,
  - ograniczenia dotyczące obszaru geograficznego, na którym towary mogą zostać odsprzedane, lub
  - ograniczenia, które nie mają istotnego wpływu na wartość celną towarów,
- b. sprzedaż lub cena są uzależnione od warunków lub świadczeń, których wartość, w odniesieniu do towarów, których wartość celna jest ustalana – jest niemożliwa do ustalenia, albo
- c. jakakolwiek część dochodu z ewentualnej późniejszej odsprzedaży towarów, dysponowania nimi lub ich użytkowania przez kupującego przypada bezpośrednio lub pośrednio sprzedającemu i nie może zostać dokonana odpowiednia korekta.

**J00PL** – gdy w polu 12 wpisano kod H lub J, a pozwolenie, o którym mowa w art. 73 UKC zostało wydane podmiotowi mającemu siedzibę na terytorium Polski.

**K00PL** – gdy w polu 12 wpisano kod H lub J, a pozwolenie, o którym mowa w art. 73 UKC zostało wydane podmiotowi mającemu siedzibę poza terytorium Polski.


### **2.3.36.8 Elementy, o które wartość z Pola 42 powinna być skorygowana w celu ustalenia wartości celnej towaru**

**Uwaga!** Osobne kody przewidziano dla elementów, których wielkość określana jest w oparciu o faktycznie uiszczane kwoty (patrz pkt a i pkt b) i dla elementów ustalonych procentowo w pozwoleniu, o którym mowa w art. 73 UKC (patrz pkt c i pkt d).

Przy poszczególnych kodach należy wpisać kwotę wyrażoną w PLN, z dokładnością do 10 groszy (końcówki poniżej 5 groszy pomija się, a końcówki 5 groszy i więcej podnosi się do 10 groszy).

Kwoty na dokumencie SAD wpisuje się po znaku „=”, z oznaczeniem „+” lub „-”. Jeżeli korekta jest określona procentowo, należy najpierw obliczyć jej kwotę. Elementy wyrażone procentowo, wynikające z pozwolenia wydanego na podstawie art. 73 UKC (tzw. ryczałt), należy obliczać stosując stawkę procentową do przeliczonej na PLN podstawy wskazanej w pozwoleniu.

**Uwaga!** W przypadku elementów dodawanych bądź odejmowanych od wartości z Pola 42 (wartość towaru) w komunikatach przesyłanych do systemu AIS/IMPORT nie należy podawanej kwoty poprzedzać znakiem „+” albo „-” ponieważ system w zależności od kodu korekty oznacza automatycznie, czy kwota ma zostać odjęta, czy dodana.

	Ministerstwo Finansów – Krajowa Administracja Skarbowa – Program PUESC		
	Instrukcja wypełniania zgłoszeń celnych AIS/IMPORT, AES/ECS2, NCTS2		
	Wersja dokumentu	2.4	Data opracowania

### **2.3.36.8.1 Elementy odejmowane od wartości z Pola 42, jeśli są w niej zawarte (kody od 001W do 020W)**

001W – rabat gotówkowy,

002W – rabat ilościowy,

003W – rabat handlowy,

004W – koszty transportu przywożonych towarów po ich wprowadzeniu na obszar celny Unii,

005W – koszty związane z pracami budowlanymi, instalacyjnymi, montażowymi, obsługą lub pomocą techniczną wykonywanymi po wprowadzeniu na obszar celny Unii przywożonych towarów takich jak: zakłady przemysłowe, maszyny lub wyposażenie,

006W – odsetki wynikające z umowy o finansowaniu (z zastrzeżeniem art. 72 lit. c) UKC),

007W – opłaty za prawo do kopiowania przywiezionych towarów w Unii,

008W – prowizje od zakupu,

009W – należności celne przywozowe lub inne opłaty należne w Unii z tytułu przywozu lub sprzedaży towarów,

010W – płatności za prawo do dystrybucji lub odsprzedaży przywożonych towarów, poniesione przez kupującego, jeżeli takie płatności nie stanowią warunku sprzedaży towarów w celu wywozu do Unii,

020W – inne.

### **2.3.36.8.2 Elementy dodawane do wartości z Pola 42, jeśli nie są w niej zawarte (kody od 021W do 040W)**

021W – koszty pośrednie,

022W – prowizje, z wyjątkiem prowizji od zakupu,

023W – koszty pośrednictwa,

024W – koszty pojemników i pakowania,

025W – materiały, komponenty, części i podobne elementy, które stanowią część składową lub przynależność przywożonych towarów (z zastrzeżeniem art. 71 ust. 1 lit. b UKC),

026W – narzędzia, matryce, formy i podobne elementy użyte przy produkcji przywożonych towarów (z zastrzeżeniem art. 71 ust. 1 lit. b) UKC),

	Ministerstwo Finansów – Krajowa Administracja Skarbowa – Program PUESC		
	Instrukcja wypełniania zgłoszeń celnych AIS/IMPORT, AES/ECS2, NCTS2		
	Wersja dokumentu	2.4	Data opracowania

- 027W – materiały zużyte przy produkcji przywożonych towarów (z zastrzeżeniem art. 71 ust. 1 lit. b) UKC),
- 028W – prace inżynierskie, badawcze, artystyczne i projektowe oraz plany i szkice wykonywane poza Unią i niezbędne do produkcji przywożonych towarów (z zastrzeżeniem art. 71 ust. 1 lit. b) UKC),
- 029W – honoraria, tantiemy autorskie i opłaty licencyjne (z zastrzeżeniem art. 71 ust. 1 lit. c) UKC oraz art. 136 rozporządzenia wykonawczego (UE) 2015/2447),
- 030W – wartość jakiegokolwiek części dochodu z dalszej odsprzedaży przywożonych towarów, dysponowania nimi lub ich użytkowania, która przypada bezpośrednio lub pośrednio sprzedającemu,
- 031W – koszty transportu przywożonych towarów do miejsca ich wprowadzenia na obszar celny Unii,
- 032W – koszty ubezpieczenia przywożonych towarów do miejsca ich wprowadzenia na obszar celny Unii,
- 033W – opłaty załadunkowe i manipulacyjne związane z transportem przywożonych towarów do miejsca ich wprowadzenia na obszar celny Unii,
- 034W – inne opłaty związane z transportem, np. koszty wynajmu kontenera, przestoju, magazynowania do miejsca wprowadzenia towaru na obszar celny Unii,
- 040W – inne.

### **2.3.36.8.3 Elementy ustalone ryczałtowo wyliczone przez zgłaszającego w sposób i na zasadach określonych w wydanym na jego rzecz pozwoleniu, o którym mowa w art. 73 UKC**

#### **Obliczone elementy odejmowane są od wartości z Pola 42, jeśli są w niej zawarte (kody od 041W do 047W)**

- 041W – koszty transportu przywożonych towarów po ich wprowadzeniu na obszar celny Unii,
- 042W – koszty związane z pracami budowlanymi, instalacyjnymi, montażowymi, obsługą lub pomocą techniczną, wykonywane po wprowadzeniu na obszar celny Unii przywożonych towarów takich jak: zakłady przemysłowe, maszyny lub wyposażenie,
- 043W – odsetki wynikające z umowy o finansowaniu (z zastrzeżeniem art. 72 lit. c) UKC),
- 044W – opłaty za prawo do kopiowania przywożonych towarów w Unii,
- 045W – prowizje od zakupu,

	Ministerstwo Finansów – Krajowa Administracja Skarbowa – Program PUESC		
	Instrukcja wypełniania zgłoszeń celnych AIS/IMPORT, AES/ECS2, NCTS2		
	Wersja dokumentu	2.4	Data opracowania

046W – należności celne przywozowe lub inne opłaty należne w Unii z tytułu przywozu lub sprzedaży towarów,

047W – płatności za prawo do dystrybucji lub odsprzedaży przywożonych towarów, poniesione przez kupującego, jeżeli takie płatności nie stanowią warunku sprzedaży towarów w celu wywozu do Unii.

**Uwaga! Elementy wymienione powyżej w pkt c (w pozwoleniu wydanym na podstawie art. 73 UKC określone procentowo) w Polu 44 należy przeliczyć i podać w formie kwotowej w PLN.**

*Przykład: W pozwoleniu określono stawkę zryczałtowaną na element 041W w wysokości 10%. W Polu 44 nie podaje się „041W 10%”, lecz obliczoną już wartość tego elementu w formie kwotowej tj. np. „041W = (-) 25,30” (w komunikatach do systemu AIS/IMPORT nie podaje się znaku „-”).*

#### **2.3.36.8.4 Elementy ustalone ryczałtowo wyliczone przez zgłaszającego w sposób i na zasadach określonych w wydanym na jego rzecz pozwoleniu, o którym mowa w art. 73 UKC**

**Obliczone elementy dodawane są do wartości z Pola 42, jeśli nie są w niej zawarte (kody od 050W do 059W):**

050W – prowizje, z wyjątkiem prowizji od zakupu,

051W – koszty pośrednictwa,

052W – koszty pojemników i pakowania,

053W – materiały, komponenty, części i podobne elementy, które stanowią część składową lub przynależność przywożonych towarów (z zastrzeżeniem art. 71 ust. 1 lit. b) UKC),

054W – narzędzia, matryce, formy i podobne elementy użyte przy produkcji przywożonych towarów (z zastrzeżeniem art. 71 ust. 1 lit. b) UKC),

055W – materiały zużyte przy produkcji przywożonych towarów (z zastrzeżeniem art. 71 ust. 1 lit. b) UKC),

056W – prace inżynierskie, badawcze, artystyczne i projektowe oraz plany i szkice wykonane poza Unią i niezbędne do produkcji przywożonych towarów (z zastrzeżeniem art. 71 ust. 1 lit. b) UKC),

057W – honoraria, tantiemy autorskie i opłaty licencyjne (z zastrzeżeniem art. 71 ust. 1 lit. c) UKC oraz art. 136 rozporządzenia wykonawczego (UE) 2015/2447),



	Ministerstwo Finansów – Krajowa Administracja Skarbowa – Program PUESC		
	Instrukcja wypełniania zgłoszeń celnych AIS/IMPORT, AES/ECS2, NCTS2		
	Wersja dokumentu	2.4	Data opracowania

058W – wartość jakiegokolwiek części dochodu z dalszej odsprzedaży przywożonych towarów, dysponowania nimi lub ich użytkowania, która przypada bezpośrednio lub pośrednio sprzedającemu,

059W – koszty transportu i ubezpieczenia przywożonych towarów oraz opłaty załadunkowe i manipulacyjne związane z transportem przywożonych towarów do miejsca ich wprowadzenia na obszar celny Unii.

**Uwaga!** Elementy wymienione powyżej w pkt d (w pozwoleniu wydanym na podstawie art. 73 UKC określone procentowo) w Polu 44 należy przeliczyć i podać w formie kwotowej w PLN ze znakiem „+” (w komunikatach do systemu AIS/IMPORT nie podaje się znaku „+”).

*Przykład: W pozwoleniu określono stawkę zryczałtowaną na element 059W w wysokości 10%. W Polu 44 nie podaje się „059W 10%”, lecz obliczoną już wartość tego elementu w formie kwotowej tj. np. „059W= (+) 25,30”.*

### 2.3.36.8.5 Kody odnoszące się do kosztów wchodzących w skład podstawy opodatkowania podatkiem VAT i podatkiem akcyzowym

O ile elementy te nie zostały włączone do wartości celnej, to należy podać:

**074A** – wliczane do podstawy opodatkowania **podatkiem akcyzowym** w przypadku importu samochodu osobowego – o ile nie zostały włączone do wartości celnej – koszty prowizji, transportu i ubezpieczenia, a zostały już poniesione do pierwszego miejsca przeznaczenia na terytorium kraju. Przez pierwsze miejsce przeznaczenia rozumie się miejsce wymienione w dokumencie przewozowym lub innym dokumencie, na podstawie którego samochód jest importowany.

**071V** – wliczane do podstawy opodatkowania **podatkiem VAT** koszty dodatkowe, takie jak koszty prowizji, opakowania, transportu i ubezpieczenia – o ile nie zostały włączone do wartości celnej – ponoszone do pierwszego miejsca przeznaczenia na terytorium kraju, jak również wynikające z transportu do innego miejsca przeznaczenia znajdującego się na terytorium Unii Europejskiej, jeżeli miejsce to jest znane w momencie dokonania importu. Przez pierwsze miejsce przeznaczenia rozumie się miejsce wymienione w liście przewozowym lub jakimkolwiek innym dokumencie przewozowym, na podstawie którego towary są importowane. W przypadku braku takiej informacji za pierwsze miejsce przeznaczenia uważa się miejsce pierwszego przeładunku na terytorium kraju.

**Uwaga!** Do podstawy opodatkowania podatkiem VAT wchodzi także koszty opakowania, załadunku, przeładunku lub wyładunku, a w przypadku kosztów portowych/terminalowych opłaty THC, które są bezpośrednio związane z importem towarów, które zostały już poniesione do pierwszego miejsca przeznaczenia na terytorium kraju, jak również wynikające z transportu do innego miejsca przeznaczenia znajdującego się na terytorium Unii Europejskiej, jeżeli miejsce to jest znane w momencie dokonania importu. Ponadto, dla potrzeb podatku VAT, w przypadku braku informacji o pierwszym miejscu przeznaczenia w

	<b>Ministerstwo Finansów – Krajowa Administracja Skarbowa – Program PUESC</b>		
	<b>Instrukcja wypełniania zgłoszeń celnych AIS/IMPORT, AES/ECS2, NCTS2</b>		
	Wersja dokumentu	2.4	Data opracowania

liście przewozowym lub jakimkolwiek innym dokumencie przewozowym, za pierwsze miejsce przeznaczenia uważa się miejsce pierwszego przeładunku na terytorium kraju.

**072X** – wysokość kwoty stanowiącej wartość podatkowych znaków akcyzy wpłacanej przez importera w celu ich otrzymania, podawana w pełnych złotych polskich.

**073V** – wliczana do podstawy opodatkowania podatkiem VAT kwota opłaty paliwowej oraz opłaty emisyjnej w imporcie.

### **2.3.36.8.6 Inne kody**

**080B** – „wartość towaru wywiezionego” w ramach procedury uszlachetnienia biernego. Ten kod powinien być używany wyłącznie w procedurach 6121B01, 6121B02, 6121B03 i 61211B1.

**1PL17** – oświadczenie zgłaszającego, że spełniony jest warunek bezpośredniego przywozu/transportu/zakazu manipulacji/niezmienności.

Warunkiem zastosowania preferencji celnych z tytułu pochodzenia towaru jest jego bezpośredni przywóz z kraju pochodzenia do UE (wyjątkiem jest przywóz z kraju, z którym ma zastosowanie kumulacja pochodzenia, co uznaje się także za bezpośredni przywóz). Identyczny warunek dotyczy przywozu towarów z Turcji w ramach unii celnej. Warunek ten jest także określany w przepisach jako warunek bezpośredniego transportu, zakaz manipulacji, niezmienność, itp.

Oznacza to, że produkty zgłoszone do dopuszczenia do obrotu w Unii muszą być tymi samymi produktami, co produkty wywiezione z kraju ich pochodzenia lub z kraju, z którym stosowana jest kumulacja pochodzenia. Nie mogą być zmieniane, przekształcane w jakikolwiek sposób, ani poddawane operacjom innym niż operacje służące zachowaniu ich w dobrym stanie podczas transportu czy składowania (także w krajach trzecich). W przypadku wnioskowania o preferencje 2\*\* lub 3\*\* lub 4\*\* spełnienie warunku bezpośredniego przywozu deklaruje się podając w Polu 44 kod krajowy 1PL17.

W przypadku wątpliwości co do spełnienia tego warunku organ celny może zażądać od importera udokumentowania bezpośredniego przywozu towaru. Jeżeli warunek bezpośredniego przywozu nie jest spełniony, produkty nie mogą korzystać z preferencyjnego traktowania taryfowego.

### **Uwagi ogólne do Pola 44**

**Uwaga 1!** Wszystkie kwoty wpisywane w tym polu muszą być wyrażone w złotych polskich, dlatego też w prawym dolnym rogu pola (w wykropkowanej części Pola) wpisać należy symbol PLN.

	<b>Ministerstwo Finansów – Krajowa Administracja Skarbowa – Program PUESC</b>		
	<b>Instrukcja wypełniania zgłoszeń celnych AIS/IMPORT, AES/ECS2, NCTS2</b>		
	Wersja dokumentu	2.4	Data opracowania

W przypadku, gdy symbol ten podany zostanie jedynie w Polu 44 odnoszącym się do pierwszej pozycji towarowej zgłoszenia, informacja ta będzie uważana za ważną dla wszystkich pozycji towarowych zgłoszenia.

**Uwaga 2!** Wartość kosztów transportu należy doliczać lub odliczać od wartości pozycji wynikającej z faktury według masy brutto towaru; jeśli wartość kosztów transportu jest zależna od wartości przewożonego towaru, to koszty transportu należy rozliczyć na poszczególne pozycje, proporcjonalnie do wartości pozycji.

Wartość ubezpieczenia przesyłki należy rozliczać na poszczególne pozycje według wartości.

W wypadku, gdy ubezpieczenie i koszty transportu są podane łącznie, to należy wartości rozliczać według zasady przyjętej dla kosztów transportu.

**Uwaga 3!** Poszczególne kategorie informacji wpisywanych w Polu 44 należy wpisywać w następującej kolejności (z góry do dołu):

Jako pierwsze wpisuje się kody dotyczące okoliczności towarzyszących transakcji (pkt 3).

Następnie, po odstępie lecz w tym samym wierszu, kody wartościowe W (ewentualnie P, V lub X) odnoszące się do elementów, o które wartość z pola 42 powinna być skorygowana w celu ustalenia wartości celnej towaru (pkt 4).

Następnie, od nowego wiersza, kody dokumentów, świadectw i pozwoleń wraz z ich oznaczeniami (pkt 2).

Następnie, od nowego wiersza, kody informacji dodatkowych (pkt 1).

*Przykładowe wypełnienie Pola 44 papierowego dokumentu SAD:*

A00PL; J00PL

001W= - 25,60; 011W = - 36,80; 021W = +24,70; 022W = +56,80; W013= - 16,80; 051W =+ 23,40

L115XXXXXXXXXXXXXXXXX, C400XXXXXXXXXXXXXXXXXX

*(Przykład nie dotyczy żadnej konkretnej sytuacji więc poszczególne kody zostały podane przypadkowo tylko celem zobrazowania sposobu wypełniania Pola 44).*

## 2.3.37 POLE 46 – Wartość statystyczna

### Zasada ogólna

Wartość statystyczna oznacza przybliżoną wartość teoretyczną towarów w chwili i w miejscu wprowadzenia ich na terytorium państwa członkowskiego, w którym znajdowały się w chwili

	Ministerstwo Finansów – Krajowa Administracja Skarbowa – Program PUESC		
	Instrukcja wypełniania zgłoszeń celnych AIS/IMPORT, AES/ECS2, NCTS2		
	Wersja dokumentu	2.4	Data opracowania

zwolnienia do procedury celnej („państwo członkowskie przywozu”). Wartość statystyczna ma się odnosić do tego państwa członkowskiego.

W związku z powyższym wartość statystyczna obejmuje (wewnętrzną) *wartość towarów* oraz *poniesione lub obliczone koszty transportu i ubezpieczenia* z punktu wyjścia transportu do miejsca wprowadzenia do tego państwa członkowskiego.

#### **Przykład:**

Towary są przywożone do Polski ze Stanów Zjednoczonych (przez Niderlandy i Niemcy); warunki dostawy są następujące: „CIF Łódź”. Przywózowe zgłoszenie celne jest składane w Łodzi i tam też przedstawiane są towary.

Ponieważ towary w chwili zwolnienia fizycznie znajdują się w Polsce, wartość statystyczna jest wartością teoretyczną w miejscu wprowadzenia do Polski na granicy polsko-niemieckiej; odpowiada to cenie „CIF na granicy polsko-niemieckiej”.

#### **Wartość towarów**

Wartość statystyczna jest oparta na *wartości towarów*:

- *wartość towarów* jest wartością celną, jeżeli ta ostatnia jest ustalona (tytuł II rozdział 3 UKC „WARTOŚĆ CELNA TOWARÓW”);
- jeżeli wartość celna nie jest ustalona, *wartość towarów* odpowiada:
  - w przypadku sprzedaży lub nabycia: cenie faktycznie zapłaconej lub należnej za przywożone towary,
  - w innych przypadkach: cenie, która zostałaby racjonalnie zafakturowana do celów przywozu, gdyby przywożone towary były przedmiotem transakcji sprzedaży lub nabycia zawartej między kupującym i sprzedającym, którzy nie są ze sobą powiązani.

#### **Przykład:**

Towary są przywożone do Polski z Bośni i Hercegowiny i dostarczane transportem drogowym. Producent sprzedał towary polskiemu klientowi określając ich cenę na bazie „CIF Warszawa” na kwotę 10 000,00 EUR.

Koszty transportu obejmujące odcinek od zewnętrznej granicy UE do Warszawy wynoszą 1 000,00 EUR.

Jeżeli organy celne nie ustalą wartości celnej, wartość towarów wynosi 10 000,00 EUR.

Jeżeli organy celne ustalą wartość celną towarów (w odniesieniu do miejsca ich wprowadzenia do Unii), tę wartość celną (~ 9 000 EUR: wartość transakcyjna pomniejszona o koszty transportu wewnątrz UE) uznaje się za *wartość towarów*.

	<b>Ministerstwo Finansów – Krajowa Administracja Skarbowa – Program PUESC</b>		
	<b>Instrukcja wypełniania zgłoszeń celnych AIS/IMPORT, AES/ECS2, NCTS2</b>		
	Wersja dokumentu	2.4	Data opracowania

## Inne koszty

Wartość statystyczna musi obejmować wyłącznie koszty dodatkowe. Są to rzeczywiste lub obliczone koszty transportu oraz koszty ubezpieczenia, jeżeli takie zostały poniesione, obejmują one jednak tylko tę część podróży, która miała miejsce poza statystycznym terytorium „państwa członkowskiego przywozu”. Jeżeli koszty transportu lub ubezpieczenia nie są znane, należy je wiarygodnie oszacować na podstawie kosztów zazwyczaj ponoszonych lub należnych za takie usługi (z uwzględnieniem przede wszystkim różnych środków transportu, jeżeli są one znane).

## Inne koszty związane z wartością celną

Wartość celna na granicy UE musi zostać uzupełniona kosztami dodatkowymi związanymi z transportem do granicy państwa członkowskiego przywozu. Jeżeli wartość celna zawiera koszty dodatkowe ponoszone po przekroczeniu granicy państwa członkowskiego przywozu (np. „miejsce przeznaczenia CIF”), kosztów tych nie należy uwzględniać w wartości statystycznej. W stosownym przypadku całość „innych kosztów” należy proporcjonalnie podzielić, np. według długości przebytej trasy w kilometrach.

## „Inne koszty” dotyczące więcej niż jednej pozycji na zgłoszeniu przywozowym

Jeżeli koszty dodatkowe (takie jak transport i ubezpieczenie) dotyczą kilku pozycji na zgłoszeniu przywozowym, odnośne koszty dodatkowe dotyczące każdej pozycji z osobna należy obliczyć proporcjonalnie, np. według masy lub objętości.

## Wartość statystyczna w przypadku przetwarzania (przywóz)

Ma to zastosowanie tylko wówczas, gdy transakcja handlowa nie jest umową sprzedaży, lecz stanowi umowę o świadczenie usług (umowa o „przetwórstwo”).

- **Przywóz w celu uszlachetnienia czynnego**

W przypadku towarów, które mają zostać wprowadzone do Unii w celu uszlachetnienia czynnego, wartość statystyczną należy określić na podstawie wartości towaru nieprzetworzonego.

- **Powrotny przywóz po uszlachetnieniu biernym**

W przypadku towarów, które przeszły procedurę uszlachetnienia biernego i wróciły do Unii, wartość statystyczną należy określić na podstawie wartości uprzednio wywiezionych towarów nieprzetworzonych i wartości dodanej podczas przetwarzania.

## Przykład:

Polskie przedsiębiorstwo wysyła maszynę na Ukrainę w ramach umowy o wykonanie usługi w celu udoskonalenia technicznego. Maszyna ta przy powrotnym przywozie będzie

	<b>Ministerstwo Finansów – Krajowa Administracja Skarbowa – Program PUESC</b>		
	<b>Instrukcja wypełniania zgłoszeń celnych AIS/IMPORT, AES/ECS2, NCTS2</b>		
	Wersja dokumentu	2.4	Data opracowania

podlegała opłatom celnym, zatem proces udoskonalania przeprowadza się w ramach procedury celnej uszlachetniania biernego.

Wartość rynkowa („wartość godziwa”) maszyny w chwili czasowego wywozu w celu uszlachetniania biernego (kod procedury celnej 2100) wynosi 1 000,00 EUR, zaś ukraiński przetwórcza wystawia fakturę na kwotę 300,00 EUR za usługę przetwarzania plus 70,00 EUR za dodane części pochodzące z Ukrainy. Obliczone koszty transportu z miejsca przetwarzania do granicy polski-ukraińskiej wynoszą 5,00 EUR.

Polskie przedsiębiorstwo dokonuje powrotnego przywozu maszyny (kod procedury celnej 6121). Wartość statystyczna towarów podlegających powrotnemu przywozowi wynosi **1 375,00 EUR** i obejmuje:

wartość towarów nieprzetworzonych:	1 000,00
wartość dodaną podczas przetwarzania:	370,00 (300,00 + 70,00)
koszt ubezpieczenia/transportu do granicy:	5,00
	<b>1 375,00</b>

Do celów ustalenia wartości statystycznej w przypadku powrotnego przywozu wartość rynkowa przetworzonej maszyny nie ma znaczenia.

### **Przeliczanie waluty**

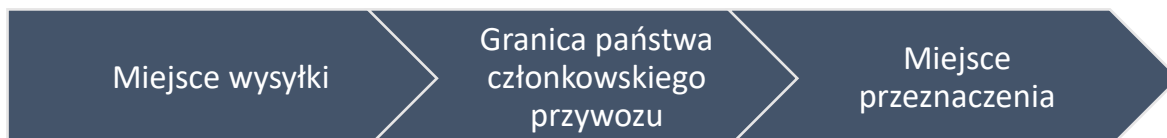
Wartość statystyczna musi być wyrażona w walucie krajowej państwa członkowskiego, w którym składane jest zgłoszenie celne. Wartości podane np. w dokumentach i wyrażone w innej walucie (np. w zafakturowanej walucie towarów), należy przeliczyć. Kursem wymiany walut, który należy stosować, jest kurs z dnia przyjęcia zgłoszenia celnego zgodnie z unijnymi przepisami celnymi dotyczącymi przeliczania waluty w celu ustalenia wartości celnej (art. 146 UKC-RW).

	Ministerstwo Finansów – Krajowa Administracja Skarbowa – Program PUESC		
	Instrukcja wypełniania zgłoszeń celnych AIS/IMPORT, AES/ECS2, NCTS2		
	Wersja dokumentu	2.4	Data opracowania

## Przykłady (wartość statystyczna NIE oparta na wartości celnej)

### 1. Warunki dostawy EXW „Miejsce wysyłki” (zafakturowana kwota nie obejmuje kosztów frachtu)

#### a.



**Wartość statystyczna = kwota zafakturowana + koszty frachtu (koszty dodatkowe takie jak transport i ubezpieczenie) z miejsca wysyłki do granicy państwa członkowskiego przywozu.**

Zgodnie z warunkami dostawy „EXW”, aby uzyskać wartość statystyczną, należy uwzględnić koszty frachtu do granicy państwa członkowskiego przywozu.

Kwota zafakturowana nie jest wyrażona w walucie krajowej, więc musi zostać przeliczona.

Kwota zafakturowana dla jednej pozycji: 6 000,00 USD

Obliczone koszty frachtu i ubezpieczenia do granicy państwa członkowskiego przywozu = 2 000,00 USD.

	USD \$	Kurs wymiany	PLN
Kwota zafakturowana	6 000,00	3,2500	19 500
Fracht	2 000,00	3,2500	6 500
			26 000

Należy podać wartość statystyczną: **26 000**

#### b. Powrotny przywóz po uszlachetnieniu biernym (naprawa).

Wartość statystyczna wywożonych czasowo towarów, np. maszyn	30 000,00 EUR
+ koszty naprawy	1 000,00 EUR
+ koszt transportu: fracht, ubezpieczenie <sup>1</sup>	100,00 EUR

Wartość statystyczna: 31 100,00 EUR (należy przeliczyć i podać w PLN)

	Ministerstwo Finansów – Krajowa Administracja Skarbowa – Program PUESC		
	Instrukcja wypełniania zgłoszeń celnych AIS/IMPORT, AES/ECS2, NCTS2		
	Wersja dokumentu	2.4	Data opracowania

<sup>1</sup>Koszty transportu poza statystyczne terytorium państwa członkowskiego przywozu (od granicy państwa członkowskiego wywozu do miejsca przetwarzania i z tego miejsca do granicy państwa członkowskiego przywozu).

### Przykłady (wartość statystyczna oparta na wartości celnej)

2. **Warunki dostawy EXW „Miejsce wysyłki”** (zafakturowana kwota nie obejmuje kosztów frachtu)



**Wartość statystyczna = wartość celna + koszty frachtu (koszty dodatkowe takie jak transport i ubezpieczenie) z miejsca wprowadzenia do Unii do granicy państw członkowskich**

#### Przykład:

Kwota zafakturowana dla jednej pozycji = 3 200,00 EUR

Koszty prowizji (z wyjątkiem prowizji od zakupu) = 240,00 EUR

Całkowite koszty frachtu: miejsce wysyłki → miejsce przeznaczenia = 2 000,00 EUR

Całkowita odległość = 2 000 km,

(odległość:

- miejsce wysyłki → UE = 1 000 km,

- UE → granica państwa członkowskiego przywozu = 500 km,

- granica państwa członkowskiego przywozu → miejsce przeznaczenia = 500 km)

Proporcjonalne koszty frachtu: miejsce wysyłki → UE = 1 000,00 EUR

Proporcjonalne koszty frachtu UE → granica państwa członkowskiego przywozu = 500,00 EUR

**Wartość celna:** 4 440,00 EUR (3 200,00 EUR + 240,00 EUR + 1 000,00 EUR)

Należy podać wartość statystyczną: **4 940,00** (= wartość celna 4 440,00 EUR + koszty frachtu UE → granica państwa członkowskiego przywozu 500,00 EUR)



	Ministerstwo Finansów – Krajowa Administracja Skarbowa – Program PUESC		
	Instrukcja wypełniania zgłoszeń celnych AIS/IMPORT, AES/ECS2, NCTS2		
	Wersja dokumentu	2.4	Data opracowania

3. **Warunki dostawy FOB „Ustalone miejsce dostawy”** (kwota zafakturowana obejmuje koszty frachtu od miejsca wysyłki do ustalonego miejsca dostawy)



**Wartość statystyczna = kwota zafakturowana + koszty frachtu (koszty dodatkowe takie jak transport i ubezpieczenie) z ustalonego miejsca dostawy do miejsca wprowadzenia do Unii + koszty frachtu (koszty dodatkowe takie jak transport i ubezpieczenie) od miejsca wprowadzenia do Unii do granicy państwa członkowskiego przywozu.**

Kwota zafakturowana dla dwóch pozycji:

pozycja 1 (50 kg)	1 200,00 EUR
pozycja 2 (100 kg)	13 500,00 EUR
ubezpieczeniepozycja 1	200,00 EUR
ubezpieczeniepozycja 2	400,00 EUR

koszt opakowania nieuwzględniony w zapłaconej cenie za pozycję 1: 50,00 EUR i za pozycję 2: 89,00 EUR

koszt prowizji nieuwzględniony w zapłaconej cenie za pozycję 2: 800 EUR

ogółem 16 239,00 EUR

Koszty frachtu z ustalonego miejsca dostawy do granicy Unii dla pozycji 1: 100,00 EUR i dla pozycji 2: 200,00 EUR

Koszty frachtu z granicy Unii do granicy państwa członkowskiego dla pozycji 1: 50,00 EUR i dla pozycji 2: 100,00 EUR

**Wartość celna:**

pozycja 1:	1 550,00 (1 200,00+200,00+50,00+100,00)
pozycja 2:	14 989,00 (13 500,00+400,00+89,00+800,00+200,00)

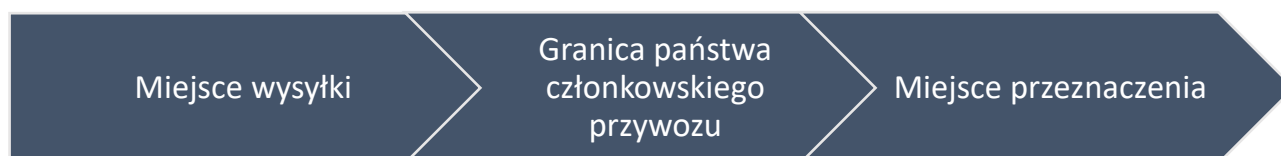
Należy podać następujące wartości statystyczne:

pozycja 1: **1 600,00** (wartość celna + 50,00)

	Ministerstwo Finansów – Krajowa Administracja Skarbowa – Program PUESC		
	Instrukcja wypełniania zgłoszeń celnych AIS/IMPORT, AES/ECS2, NCTS2		
	Wersja dokumentu	2.4	Data opracowania

pozycja 2: **15 089,00** (wartość celna + 100,00)

4. **Warunki dostawy DDU „Miejsce przeznaczenia”** (kwota zafakturowana obejmuje koszty frachtu od miejsca wysyłki do miejsca przeznaczenia)



**Wartość statystyczna = kwota zafakturowana – koszty frachtu (koszty dodatkowe takie jak transport i ubezpieczenie) od granicy państwa członkowskiego przywozu do miejsca przeznaczenia.**

**Przykład:**

Kwota zafakturowana dla dwóch pozycji obejmuje

cenę pozycji 1 (100 kg)	1 500,00 USD
cenę pozycji 2 (50 kg)	2 240,00 USD
ogółem	3 740,00 USD

Koszty frachtu od granicy państwa członkowskiego do miejsca przeznaczenia mają wynieść 300 USD.

Kurs wymiany: 3,2500 PLN = 1 USD. Stosunek kosztów frachtu pomiędzy pozycjami 1 i 2 wynosi 2:1 pod względem masy.

	USD	Koszty podlegające odliczeniu	Wartość statystyczna w USD	Kurs wymiany	Wartość statystyczna w PLN
pozycja 1	1 500,00	200,00	1 300,00	3,2500	4 225,00
pozycja 2	2 240,00	100,00	2 140,00	3,2500	6 955,00

Należy podać następujące wartości statystyczne:

pozycja 1	4 225,00
pozycja 2	6 955,00

	<b>Ministerstwo Finansów – Krajowa Administracja Skarbowa – Program PUESC</b>		
	<b>Instrukcja wypełniania zgłoszeń celnych AIS/IMPORT, AES/ECS2, NCTS2</b>		
	Wersja dokumentu	2.4	Data opracowania

W przypadku gdy wartość statystyczna towaru jest inna niż wartość celna towaru (kwota podana w polu 47 w kolumnie „Podstawa opłaty” dla typu opłaty A00), to w Polu 44 zgłoszenia celnego należy wpisać odpowiednio:

- **kod 1STW**, a po nim łączną kwotę korekt o jaką została **powiększona** wartość statystyczna w odniesieniu do wartości celnej towaru lub
- **kod 2STW**, a po nim łączną kwotę korekt o jaką została **pomniejszona** wartość statystyczna w odniesieniu do wartości celnej towaru.

**Uwaga!** Jeżeli w zgłoszeniu celnym w procedurze dopuszczenia do obrotu po uszlachetnieniu biernym wartością celną jest koszt przetworzenia, to do wartości statystycznej należy dodać kwotę podaną po kodzie 080B.

W przypadku, gdy w zgłoszeniu nie jest podawana wartość celna towaru (nie wypełnia się pola 47), to wartość statystyczną oblicza się zgodnie z powyższymi zasadami bez podawania w Polu 44 kodów 1STW lub 2STW.

Kwotę korekt należy podawać bez operatorów (+) i (-).

*Przykład: 1STW = 180, 2STW= 240*

Wartość statystyczną podaje się w pełnych polskich złotych (bez miejsc po przecinku). Zaokrąglenie do pełnych złotych następuje w ten sposób, że końcówki poniżej 50 groszy pomijają się, a końcówki wynoszące 50 i więcej groszy podnosi się do pełnych złotych.

Powyższa zasada nie ma jednakże zastosowania, gdy obliczona wartość statystyczna jest mniejsza niż 50 groszy - w takich przypadkach należy podać wartość 1 PLN (nie jest możliwe podawanie w polu 46 wartości „0”).

### 2.3.38 POLE 47 – Obliczanie opłat

Należy podać odpowiednią podstawę opłaty (np. wartość, masę) używając odpowiednich kodów określonych w Części IV Instrukcji; w każdym przypadku należy podać następujące informacje:

- rodzaj opłaty (np. podatek akcyzowy),
- podstawa opłaty,
- zastosowana stawka opłaty,
- kwota opłaty wymagana do zapłaty,
- wybrany sposób płatności.

Kwoty wpisywane w tym polu muszą być wyrażone w polskich złotych.

	<b>Ministerstwo Finansów – Krajowa Administracja Skarbowa – Program PUESC</b>		
	<b>Instrukcja wypełniania zgłoszeń celnych AIS/IMPORT, AES/ECS2, NCTS2</b>		
	Wersja dokumentu	2.4	Data opracowania

### 2.3.39 POLE 48 – Płatność odroczone

Należy wpisać, kiedy to niezbędne, dane odnoszące się do danego pozwolenia.

Pola tego nie należy wypełniać w przypadku ubiegania się o udzielenie pozwolenia na odroczenie w formie, o której mowa w art. 110 lit. a UKC.

W przypadku korzystania z odroczenia w formach, określonych w przepisie art. 110 lit. b oraz w przepisie art. 110 lit. c UKC, należy wpisać numer pozwolenia na odroczenie terminu płatności należności.

Podany numer musi być numerem pozwolenia na odroczenie terminu płatności należności celnych wydanego w stosunku do osoby, która określona jest w polu 8 lub 14 zgłoszenia celnego i która jednocześnie będzie dłużnikiem należności wynikających ze zgłoszenia celnego, tj. zgłaszającym lub osobą, na rzecz której dokonywane jest zgłoszenie celne.

#### 1. Pozwolenia wydane przed dniem 1 maja 2016 r. na podstawie WKC oraz do dnia 4 października 2016 r. (włącznie) na podstawie UKC, mają następującą strukturę numeru:”

Na strukturę numeru pozwolenia (an17) na odroczenie, składają się kolejno następujące po sobie elementy:

- rok wydania pozwolenia (n2) np. rok 2004 należy wpisać „04”,
- symbol PL (a2),
- kod izby celnej (n6),
- symbol formy odroczenia (a1) gdzie właściwy jest:
  - symbol **C** – dla formy odroczenia z art. 226 lit. b wspólnotowego kodeksu celnego albo art. 110 lit. b unijnego kodeksu celnego,
  - symbol **S** – dla formy odroczenia z art. 226 lit. c wspólnotowego kodeksu celnego art. 110 lit. c unijnego kodeksu celnego,
- numer ewidencyjny (n5). Ewidencja prowadzona przez izbę celną jest ciągła tzn. kolejnym pozwoleniom przydzielane są kolejno numery, bez podziału na formę odroczenia, procedurę celną bądź kod informacji o dłużniku.
- kod (a1) informacji o osobie korzystającej (dłużniku):

**B** – pozwolenie udzielone osobie działającej we własnym imieniu i na własną rzecz,

**P** – pozwolenie udzielone osobie działającej we własnym imieniu i na cudzą rzecz,

**M** – pozwolenie udzielone osobie działającej we własnym imieniu i na własną rzecz lub we własnym imieniu i na cudzą rzecz.

	Ministerstwo Finansów – Krajowa Administracja Skarbowa – Program PUESC		
	Instrukcja wypełniania zgłoszeń celnych AIS/IMPORT, AES/ECS2, NCTS2		
	Wersja dokumentu	2.4	Data opracowania

## 2. Pozwolenia na stosowanie odroczeń wydane od dnia 5 października 2016 r. i ważne tylko w Polsce mają następującą strukturę numeru:

Na strukturę numeru pozwolenia (an17) składają się kolejno następujące po sobie elementy:

- kod kraju – PL (a2);
- kod rodzaju pozwolenia – DPO (a3);
- kod organu celnego, który wydał pozwolenie (n6);
- rok wydania pozwolenia (n2) np. dla roku 2017 należy wpisać „17”;
- wyróżnik cyfrowy (numer ewidencyjny) pozwoleń wydanych przez dany organ celny (n4).

*Przykład: PLDPO400000160001 – pozwolenie na odroczenia wydane przez Dyrektora Izby Administracji Skarbowej w Warszawie, któremu przydzielił on wyróżnik cyfrowy 00001.*

**Uwaga! W zgłoszeniu celnym numer pozwolenia wpisuje się jako ciąg znaków alfanumerycznych (bez użycia ukośników, kropek, itp.).”.**

## 3. Pozwolenia na stosowanie odroczeń wydane od dnia 2 października 2017 r. ważne również w innych państwach członkowskich (wydane w systemie CD) mają następującą strukturę numerów:

Na strukturę numerów pozwolenia (an35) składają się kolejno następujące po sobie elementy:

- kod kraju – PL (a2);
- kod rodzaju pozwolenia DPO (a3);
- kod organu celnego, który wydał pozwolenie (an8);
- myślnik (-) rozdzielający kod organu z rokiem wydania pozwolenia;
- rok wydania pozwolenia (n4) np. dla roku 2017 należy wpisać „2017”;
- myślnik (-) rozdzielający rok wydania z wyróżnikiem cyfrowym (numerem ewidencyjnym);
- wyróżnik cyfrowy (numer ewidencyjny) pozwoleń nadany automatycznie przez unijny system CD, na który to numer składają się dwa elementy: przypadkowe znaki (ang. „random characters”) (a3) oraz wyróżnik cyfrowy (n..12).

*Przykład: PLDPOPL445000-2017-jhg1245*

**Uwaga! W zgłoszeniu celnym numer pozwolenia wpisuje się jako ciąg znaków alfanumerycznych (bez użycia ukośników, myślników, kropek, itp.).”.**

	Ministerstwo Finansów – Krajowa Administracja Skarbowa – Program PUESC		
	Instrukcja wypełniania zgłoszeń celnych AIS/IMPORT, AES/ECS2, NCTS2		
	Wersja dokumentu	2.4	Data opracowania

### 2.3.40 POLE 49 – Oznaczenie składu

Używając odpowiedniego kodu z Części IV Instrukcji wpisać dane odnoszące się do składu.

Pole to powinno zostać wypełnione, także w przypadku, gdy zgłoszenie o objęcie towarów procedurą celną wykorzystywane jest do zakończenia procedury składowania celnego.

### 2.3.41 POLE 54 – Miejsce i data, podpis i nazwisko zgłaszającego / przedstawiciela

Wpisać należy miejsce i datę wypełnienia zgłoszenia celnego.

Z zastrzeżeniem szczególnych przepisów dotyczących zgłoszenia składanego z wykorzystaniem systemów komputerowych, oryginał odręcznego podpisu osoby musi znajdować się na egzemplarzu, który ma pozostać w urzędzie przywozu; po podpisie powinno zostać podane pełne nazwisko tej osoby oraz kontaktowy numer telefonu.

Jeżeli zgłaszający jest osobą prawną, podpisujący po podpisie oraz po podaniu pełnego imienia i nazwiska, powinien podać także swoje umocowanie do działania (stanowisko) oraz kontaktowy numer telefonu.

Po znajdującej się w Polu 54 adnotacji „**Kartę 8 otrzymałem, zostałem powiadomiony o kwocie należności wynikającej z długu celnego**”, osoba odbierająca kartę 8 (nawet w przypadku, gdy podała już raz w tym polu wszystkie niezbędne dane) dokonuje analogicznych zapisów (data, podpis, imię, nazwisko, umocowanie do działania) z tą różnicą, iż nie podaje się numeru telefonu kontaktowego.

#### Komunikat elektroniczny przekazywany do systemu AIS/IMPORT

##### Atrybut: Osoba Podpisująca Dokument

W tym atrybucie należy obowiązkowo podać imię i nazwisko osoby podpisującej dokument oraz fakultatywnie adres email i telefon kontaktowy.

Jeżeli osobą podpisującą dokument jest agent celny wpisany w Polsce na listę agentów celnych, to obowiązkowo podaje się również numer wpisu na listę agentów celnych składający się z 6 cyfr (od 000001 do 999999) oraz datę wpisu (struktura rrrr-mm-dd).

*Przykład:*

*Data wpisu: 2000-04-05*

*Numer wpisu: 018999*

	<b>Ministerstwo Finansów – Krajowa Administracja Skarbowa – Program PUESC</b>		
	<b>Instrukcja wypełniania zgłoszeń celnych AIS/IMPORT, AES/ECS2, NCTS2</b>		
	Wersja dokumentu	2.4	Data opracowania

Osoba mająca status agenta celnego uzyskany w innym państwie niż w Polsce, która nie jest wpisana na listę agentów celnych w Polsce, nie wypełnia elementu dotyczącego agenta celnego.

	Ministerstwo Finansów – Krajowa Administracja Skarbowa – Program PUESC		
	Instrukcja wypełniania zgłoszeń celnych AIS/IMPORT, AES/ECS2, NCTS2		
	Wersja dokumentu	2.4	Data opracowania

## CZĘŚĆ III – FORMULARZE UZUPEŁNIAJĄCE SAD-BIS

Formularze uzupełniające SAD-BIS powinny być stosowane tylko wówczas, gdy zgłaszanych jest więcej niż jedna pozycja towarowa (por. Pole 5). Muszą być one przedkładane wraz z formularzem IM, EX, EU lub CO.

Instrukcje zawarte w Części II stosuje się także do formularzy uzupełniających SAD-BIS, z zastrzeżeniem poniżej przedstawionych uwag:

- W pierwszej części Pola 1 musi być umieszczony symbol „IM/c”, „EX/c” lub „EU/c” (lub gdy potrzeba „CO/c”). Pierwszą część Pola 1 pozostawia się niewypełnioną w następujących wypadkach:
  - jeżeli formularz wykorzystywany jest jedynie do celów tranzytu unijnego; w wypadku tym, w zależności od procedury tranzytu unijnego mającej zastosowanie do zgłaszanych towarów, w trzeciej części Pola 1 powinien zostać wpisany symbol „T1bis”, „T2bis”, „T2Fbis” lub „T2SMbis”,
  - jeżeli formularz wykorzystywany jest jedynie do potwierdzania unijnego statusu towarów; w wypadku tym, w zależności od statusu zgłaszanych towarów, w trzeciej części Pola 1 powinien zostać wpisany symbol „T2Lbis”, „T2LFbis” lub „T2LSMbis”,
- W procedurach wywozowych w Polu 2 należy wpisać dane z Pola 2 formularza SAD; w procedurach przywozowych analogiczna uwaga odnosi się do Pola 8.
- Części „Razem” Pola 47 nie wypełnia się na żadnym z formularzy uzupełniających SAD-BIS. Część „Ogółem” Pola 47 dotyczy łącznego zestawienia zbiorczego wszystkich pozycji objętych formularzami IM/ i IM/c, EX i EX/c, EU i EU/c lub CO i CO/c. Dlatego też, ta część Pola 47 powinna być wypełniana tylko na ostatnim z formularzy IM/c, EX/c, EU/c lub COM/c załączonych do dokumentu IM, EX, EU lub CO, w celu wykazania kwoty opłat wg typu oraz całkowitej kwoty do pobrania.
- Stosując formularze uzupełniające SAD-BIS niewykorzystane Pola 31 „Opakowania i opis towarów” należy przekreślić, aby wykluczyć jakiegokolwiek ich późniejsze użycie.
- W sytuacji, gdy w trzeciej części Pola 1 wpisany został symbol „T” (przesyłka mieszana określona w art. 294 rozporządzenia wykonawczego (UE) 2015/2447) pola: 32, 33, 35, 38, 40, 44 pierwszej pozycji towarowej na zgłoszeniu tranzytowym powinny zostać przekreślone i jednocześnie pierwsze Pole 31 tego dokumentu, nie będzie jak zazwyczaj służyło do podawania znaków, numerów, liczby i rodzaju opakowań lub opisu towaru, lecz należy wpisać w nim liczbę formularzy uzupełniających oznaczonych odpowiednio symbolami „T1bis”, „T2bis” lub „T2Fbis”.

**Przykład:**

w Polu 31 wpisano:           6 „T1bis”,  
                                       3 „T2bis”,  
                                       11 „T2Fbis”



	<b>Ministerstwo Finansów – Krajowa Administracja Skarbowa – Program PUESC</b>		
	<b>Instrukcja wypełniania zgłoszeń celnych AIS/IMPORT, AES/ECS2, NCTS2</b>		
	Wersja dokumentu	2.4	Data opracowania

*co oznacza, że na zgłoszenie tranzytowe składa się formularz SAD, na którym nie jest zgłaszana żadna pozycja towarowa oraz 20 formularzy uzupełniających, z czego 6 to formularze „T1bis”, 3 to formularze „T2bis” oraz 11 to formularze „T2Fbis”.*

	Ministerstwo Finansów – Krajowa Administracja Skarbowa – Program PUESC		
	Instrukcja wypełniania zgłoszeń celnych AIS/IMPORT, AES/ECS2, NCTS2		
	Wersja dokumentu	2.4	Data opracowania

## CZĘŚĆ IV – KODY STOSOWANE W FORMULARZACH

### 4.1 Uwagi ogólne

Poniżej podane zostały kody i symbole, których użycie jest niezbędne przy wypełnianiu zgłoszenia celnego.

W przypadku formalności tranzytowych dokonywanych przy zastosowaniu wymiany komunikatów elektronicznych w systemie NCTS2, zasady przedstawione w Części IV Instrukcji znajdują także zastosowanie, chyba że postanowienia zawarte w Dodatku C2 Załącznika 9 przejściowego rozporządzenia delegowanego (UE) 2016/341 stanowią inaczej.

W niektórych przypadkach zostały określone wymagania odnośnie rodzaju i długości wpisywanych danych. Wymagania te zostały podane w opisie kodowym poszczególnych pól. I tak:

(a) – kod literowy,

(n) – kod numeryczny (cyfrowy),

(an) – kod literowo-numeryczny.

Cyfra użyta w powyższych oznaczeniach wskazuje na długość wpisywanych danych.

(a2) – 2-znakowy kod literowy np. EU,

(an5) – 5-znakowy kod literowo-numeryczny np. 12R23

Użyte w oznaczeniu dwie kropki przed wskazaniem długości wpisu wskazują, iż długość wpisu nie jest jednoznacznie określona, lecz ilość znaków nie może być większa niż we wskazaniu długości.

(n..6) – maximum 6 cyfr,

(an..23) – na wpis w polu składają się maximum 23 litery i cyfry.

**Uwaga!** Określenie „umawiające się strony Konwencji o uproszczeniu formalności w obrocie towarowym” w tej części Instrukcji, odnosi się do następujących państw: Szwajcaria, Norwegia, Islandia, Liechtenstein, Turcja, Macedonia Północna, Serbia oraz Zjednoczone Królestwo Wielkiej Brytanii i Irlandii Północnej.

	<b>Ministerstwo Finansów – Krajowa Administracja Skarbowa – Program PUESC</b>		
	<b>Instrukcja wypełniania zgłoszeń celnych AIS/IMPORT, AES/ECS2, NCTS2</b>		
	Wersja dokumentu	2.4	Data opracowania

## 4.2 Kody stosowane przy wypełnianiu poszczególnych pól

### 4.2.1 POLE 1 – Zgłoszenie

#### Pierwsza część pola

Stosowane symbole (a2):

EX: dla wymiany handlowej z krajami i terytoriami leżącymi poza obszarem celnym Unii, innymi niż umawiające się strony Konwencji o uproszczeniu formalności w obrocie towarowym

- dla wysyłki towarów nieunijnych w ramach handlu między dwoma Państwami Członkowskimi,
- w przypadku objęcia towarów procedurą celną wywozu (wysyłki) lub uszlachetniania biernego,
- w celu powrotnego wywozu po zakończeniu procedur specjalnych: składowania celnego, uszlachetniania czynnego, odprawy czasowej,

IM: dla wymiany handlowej z krajami i terytoriami leżącymi poza obszarem celnym Unii, innymi niż umawiające się strony Konwencji o uproszczeniu formalności w obrocie towarowym

- w przypadku objęcia towarów procedurami: dopuszczenia do obrotu, składowania celnego, uszlachetniania czynnego i odprawy czasowej,
- w przypadku objęcia towarów nieunijnych procedurą celną, w ramach wymiany handlowej między dwoma Państwami Członkowskimi.

EU: w przypadku wymiany handlowej z umawiającymi się stronami Konwencji o uproszczeniu formalności w obrocie towarowym

- w przypadku objęcia towarów procedurą wywozu (wysyłki) lub uszlachetniania biernego, a także procedurą dopuszczenia do obrotu, procedurą składowania celnego, uszlachetniania czynnego i odprawy czasowej,
- w celu powrotnego wywozu towarów po zakończeniu procedur specjalnych: składowania celnego, uszlachetniania czynnego i odprawy czasowej.

CO: w przypadku towarów unijnych podlegających specjalnym środkom obowiązującym w okresie przejściowym po przystąpieniu nowych Państw Członkowskich

	<b>Ministerstwo Finansów – Krajowa Administracja Skarbowa – Program PUESC</b>		
	<b>Instrukcja wypełniania zgłoszeń celnych AIS/IMPORT, AES/ECS2, NCTS2</b>		
	Wersja dokumentu	2.4	Data opracowania

- objęcie towarów procedurą składowania celnego w celu uzyskania wypłaty specjalnych refundacji wywozowych przed wywozem lub produkcja pod dozorem celnym i kontrolą celną przed wywozem i wypłatą refundacji wywozowych,
- odnośnie towarów unijnych, w przypadku wymiany handlowej między częściami obszaru Unii, w których stosuje się przepisy dyrektywy Rady 2006/112/WE a częściami tego obszaru, w których przepisy te nie są stosowane lub w handlu między częściami obszaru Unii, w których przepisy te nie są stosowane.

## Druga część pola

Stosowane kody (a1):

- A: dla zwykłego zgłoszenia celnego (standardowa procedura, o której mowa w art. 162 unijnego kodeksu celnego),
- B: dla zgłoszenia uproszczonego (procedura uproszczona, o której mowa w art. 166 ust. 1 unijnego kodeksu celnego – bez uprzedniego pozwolenia),
- C: dla zgłoszenia uproszczonego (procedura uproszczona, o której mowa w art. 166 ust. 2 unijnego kodeksu celnego – na podstawie pozwolenia),
- D: dla zwykłego zgłoszenia (o którym mowa przy kodzie A), w sytuacji, gdy jest ono składane zanim zgłaszający jest w stanie przedstawić towary,
- E: dla zgłoszenia uproszczonego (o którym mowa przy kodzie B) w sytuacji, gdy jest ono składane zanim zgłaszający jest w stanie przedstawić towary,
- F: dla zgłoszenia uproszczonego (o którym mowa przy kodzie C) w sytuacji, gdy jest ono składane zanim zgłaszający jest w stanie przedstawić towary,
- X: dla zgłoszenia uzupełniającego, składanego w przypadku procedury uproszczonej określone przy kodzie B i E,
- Y: dla zgłoszenia uzupełniającego, składanego w przypadku procedury uproszczonej określonej przy kodzie C i F,
- Z: dla zgłoszenia uzupełniającego, składanego w przypadku procedury uproszczonej, o której mowa w art. 182 unijnego kodeksu celnego.

Kody D, E i F mogą być używane w zakresie procedury przewidzianej w art. 171 unijnego kodeksu celnego, w przypadku gdy zgłoszenie jest składane zanim zgłaszający jest w stanie przedstawić towary.

	Ministerstwo Finansów – Krajowa Administracja Skarbowa – Program PUESC		
	Instrukcja wypełniania zgłoszeń celnych AIS/IMPORT, AES/ECS2, NCTS2		
	Wersja dokumentu	2.4	Data opracowania

### Trzecia część pola

Stosowane symbole (an..5):

- T1: Towary, których przemieszczanie objęte jest wymogiem procedury zewnętrznego tranzytu unijnego,
- T2: Towary, których przemieszczanie objęte jest wymogiem procedury wewnętrznego tranzytu unijnego zgodnie z art. 227 UKC, chyba że stosuje się art. 286 ust. 2 rozporządzenia wykonawczego (UE) 2015/2447,
- T2F: Towary, których przemieszczanie objęte jest wymogiem procedury wewnętrznego tranzytu unijnego zgodnie z art. 188 rozporządzenia delegowanego (UE) 2015/2446,
- T2SM: Towary objęte procedurą wewnętrznego tranzytu unijnego, na podstawie art. 2 Decyzji 4/92 Komitetu Współpracy EWG – San Marino z dnia 22 grudnia 1992 r.,
- T: Przesyłki mieszane określone w art. 286 rozporządzenia wykonawczego (UE) 2015/2447; w tym przypadku puste pole za symbolem T powinno zostać przekreślone,
- T2L: Formularz stosowany dla potwierdzenia unijnego statusu towarów,
- T2LF: Formularz stosowany dla potwierdzenia unijnego statusu towarów wywożonych do/przywożonych z tych części obszaru celnego Unii, gdzie nie obowiązują przepisy Dyrektywy 2006/112/WE,
- T2LSM: Formularz stosowany dla potwierdzenia statusu towarów, których krajem przeznaczenia jest San Marino, na podstawie art. 2 Decyzji 4/92 Komitetu Współpracy EWG – San Marino z dnia 22 grudnia 1992 r.


#### 4.2.2 POLE 15a – Kod kraju wysyłki / wywozu

Wpisać kod kraju. Kody poszczególnych krajów (a2) zostały umieszczone pod adresem:

<https://puesc.gov.pl/web/guest/uslugi/slowniki-przeqladanie-i-pobieranie> Słownik 1008.

#### 4.2.3 POLE 17a – Kod kraju przeznaczenia

Wpisać kod kraju, wykorzystując kody z wykazu krajów umieszczonego przy kodowym opisie Pola 15a.

	Ministerstwo Finansów – Krajowa Administracja Skarbowa – Program PUESC		
	Instrukcja wypełniania zgłoszeń celnych AIS/IMPORT, AES/ECS2, NCTS2		
	Wersja dokumentu	2.4	Data opracowania

#### 4.2.4 POLE 18 – Przynależność państwowa środków transportu przy wyjściu

Wpisać kod kraju, wykorzystując kody z wykazu krajów umieszczonego przy kodowym opisie Pola 15a.

#### 4.2.5 POLE 20 – Warunki dostawy

Kody oraz informacje, które mają zostać umieszczone w pierwszych dwóch częściach niniejszego pola są następujące:

Pierwsza część pola	Znaczenie	Druga część pola
<b>Kod Incoterms</b>	<b>Incoterms — ICC/ECE</b>	<b>Miejsce do wyszczególnienia</b>
<i>Kody mające zastosowanie do wszystkich rodzajów transportu</i>		
EXW (Incoterms 2020)	Z zakładu	Oznaczone miejsce dostawy
FCA (Incoterms 2020)	Dostarczony do przewoźnika	Oznaczone miejsce dostawy
CPT (Incoterms 2020)	Przewóz opłacony do	Oznaczone miejsce przeznaczenia
CIP (Incoterms 2020)	Przewóz i ubezpieczenie opłacone do	Oznaczone miejsce przeznaczenia
DPU (Incoterms 2020)	Dostarczony do miejsca z rozładunkiem	Oznaczone miejsce przeznaczenia
DAP (Incoterms 2020)	Dostarczony do miejsca	Oznaczone miejsce przeznaczenia
DDP (Incoterms 2020)	Dostarczony, cło opłacone	Oznaczone miejsce przeznaczenia
DAT (Incoterms 2010)	Dostarczony do terminalu	Oznaczony terminal w porcie lub miejscu przeznaczenia

	<b>Ministerstwo Finansów – Krajowa Administracja Skarbowa – Program PUESC</b>		
	<b>Instrukcja wypełniania zgłoszeń celnych AIS/IMPORT, AES/ECS2, NCTS2</b>		
	Wersja dokumentu	2.4	Data opracowania

<b>Pierwsza część pola</b>	<b>Znaczenie</b>	<b>Druga część pola</b>
<i>Kody mające zastosowanie dla transportu morskiego i żeglugi śródlądowej</i>		
FAS (Incoterms 2020)	Dostarczony wzdłuż burty statku	Oznaczony port załadunku
FOB (Incoterms 2020)	Dostarczony na statek	Oznaczony port załadunku
CFR (Incoterms 2020)	Koszt i fracht	Oznaczony port przeznaczenia
CIF (Incoterms 2020)	Koszt, ubezpieczenie i fracht	Oznaczony port przeznaczenia
XXX	Warunki dostawy inne niż podane powyżej	Opis warunków dostawy podanych w umowie

Za pomocą kodów (n1) w trzeciej części pola podaje się następujące dane:

- 1: Miejsce znajdujące się na obszarze Polski,
- 2: Miejsce znajdujące się w innym Państwie Członkowskim,
- 3: Inne (miejsce znajdujące się poza Unią).


#### **4.2.6 POLE 21 – Przynależność państwowa aktywnego środka transportu przekraczającego granicę**

Wpisać kod kraju, wykorzystując kody z wykazu krajów umieszczonego przy kodowym opisie Pola 15a.

#### **4.2.7 POLE 22 – Waluta faktury**

Wpisać kod waluty faktury (a3). Tabela kodów walut (zgodna z normą ISO 4217) została przedstawiona poniżej.

<b>KRAJ</b>	<b>KOD WALUTY</b>	<b>NAZWA WALUTY</b>
Australia	AUD	dolar
Austria /strefa EURO/	EUR	euro

	<b>Ministerstwo Finansów – Krajowa Administracja Skarbowa – Program PUESC</b>		
	<b>Instrukcja wypełniania zgłoszeń celnych AIS/IMPORT, AES/ECS2, NCTS2</b>		
	Wersja dokumentu	2.4	Data opracowania

<b>KRAJ</b>	<b>KOD WALUTY</b>	<b>NAZWA WALUTY</b>
Belgia /strefa EURO/	EUR	euro
Cypr /strefa EURO/	EUR	euro
Czechy	CZK	korona
Dania	DKK	korona
Estonia /strefa EURO/	EUR	euro
Finlandia /strefa EURO/	EUR	euro
Francja /strefa EURO/	EUR	euro
Grecja /strefa EURO/	EUR	euro
Hiszpania /strefa EURO/	EUR	euro
Niderlandy /strefa EURO/	EUR	euro
Hongkong	HKD	dolar
Irlandia /strefa EURO/	EUR	euro
Japonia	JPY	jen
Kanada	CAD	dolar
Litwa /strefa EURO/	EUR	euro
Luksemburg /strefa EURO/	EUR	euro
Łotwa /strefa EURO/	EUR	euro
Malta /strefa EURO/	EUR	euro
Niemcy /strefa EURO/	EUR	euro
Norwegia	NOK	korona
Portugalia /strefa EURO/	EUR	euro
RPA	ZAR	rand
Rosja	RUB	rubel




	<b>Ministerstwo Finansów – Krajowa Administracja Skarbowa – Program PUESC</b>		
	<b>Instrukcja wypełniania zgłoszeń celnych AIS/IMPORT, AES/ECS2, NCTS2</b>		
	Wersja dokumentu	2.4	Data opracowania


<b>KRAJ</b>	<b>KOD WALUTY</b>	<b>NAZWA WALUTY</b>
Słowacja /strefa EURO/	EUR	euro
Słowenia /strefa EURO/	EUR	euro
Szwajcaria	CHF	frank
Szwecja	SEK	korona
Ukraina	UAH	hrywna
USA	USD	dolar
Węgry	HUF	forint
Wielka Brytania	GBP	funt
Włochy /strefa EURO/	EUR	euro
MFW	XDR	SDR
Afganistan	AFN	afgani
Albania	ALL	lek
Algieria	DZD	dinar
Angola	AOA	kwanza
Antiqua i Barbuda	XCD	dolar
Antyle Holenderskie	ANG	gulden
Arabia Saudyjska	SAR	rial
Argentyna	ARS	peso
Armenia	AMD	dram
Aruba	AWG	florin
Bahamy	BSD	dolar
Bahrajn	BHD	dinar
Bangladesz	BDT	taka

	<b>Ministerstwo Finansów – Krajowa Administracja Skarbowa – Program PUESC</b>		
	<b>Instrukcja wypełniania zgłoszeń celnych AIS/IMPORT, AES/ECS2, NCTS2</b>		
	Wersja dokumentu	2.4	Data opracowania

<b>KRAJ</b>	<b>KOD WALUTY</b>	<b>NAZWA WALUTY</b>
Barbados	BBD	dolar
Belize	BZD	dolar
Benin	XOF	frank CFA
Białoruś	BYN	rubel
Boliwia	BOB	boliwiano
Bośnia i Hercegowina	BAM	wymienialna marka
Botswana	BWP	pula
Brazylia	BRL	real
Brunei	BND	dolar
Bułgaria	BGN	lew
Burkina Faso	XOF	frank CFA
Burundi	BIF	frank
Chile	CLP	peso
Chińska RL	CNY	yuan
Chorwacja	HRK	kuna
Czad	XAF	frank CFA
Dominika	XCD	dolar
Dominikana	DOP	peso
Dżibuti	DJF	frank
Egipt	EGP	funt
Ekwador	USD	dolar
Erytrea	ERN	nakfa
Etiopia	ETB	birr

	<b>Ministerstwo Finansów – Krajowa Administracja Skarbowa – Program PUESC</b>		
	<b>Instrukcja wypełniania zgłoszeń celnych AIS/IMPORT, AES/ECS2, NCTS2</b>		
	Wersja dokumentu	2.4	Data opracowania


<b>KRAJ</b>	<b>KOD WALUTY</b>	<b>NAZWA WALUTY</b>
Eswatini	SZL	lilangeni
Fidži	FJD	dolar
Filipiny	PHP	peso
Gabon	XAF	frank CFA
Gambia	GMD	dalasi
Ghana	GHS	cedi
Gibraltar	GIP	funt
Grenada	XCD	dolar
Gruzja	GEL	lari
Gujana	GYD	dolar
Gwatemala	GTQ	quetzal
Gwinea	GNF	frank
Gwinea Bissau	XOF	frank CFA
Gwinea Równikowa	XAF	frank CFA
Haiti	HTG	gourde
Honduras	HNL	lempira
Indie	INR	rupia
Indonezja	IDR	rupia
Irak	IQD	dinar
Iran	IRR	rial
Islandia	ISK	korona
Izrael	ILS	n. szekel
Jamajka	JMD	dolar

	<b>Ministerstwo Finansów – Krajowa Administracja Skarbowa – Program PUESC</b>		
	<b>Instrukcja wypełniania zgłoszeń celnych AIS/IMPORT, AES/ECS2, NCTS2</b>		
	Wersja dokumentu	2.4	Data opracowania

<b>KRAJ</b>	<b>KOD WALUTY</b>	<b>NAZWA WALUTY</b>
Jemen	YER	rial
Jordania	JOD	dinar
Kambodża	KHR	riel
Kamerun	XAF	frank CFA
Katar	QAR	rial
Kazachstan	KZT	tenge
Kenia	KES	szyling
Kirgistan	KGS	som
Kiribati	AUD	dolar
Kolumbia	COP	peso
Komory	KMF	frank
Kongo	XAF	frank CFA
Kongo Rep. Dem.	CDF	frank
Korea Płd.	KRW	won
Kostaryka	CRC	colon
Kuba	CUP	peso
Kuwejt	KWD	dinar
Laos	LAK	kip
Lesotho	LSL	loti
Liban	LBP	funt
Liberia	LRD	dolar
Libia	LYD	dinar
Macedonia Północna	MKD	denar

	<b>Ministerstwo Finansów – Krajowa Administracja Skarbowa – Program PUESC</b>		
	<b>Instrukcja wypełniania zgłoszeń celnych AIS/IMPORT, AES/ECS2, NCTS2</b>		
	Wersja dokumentu	2.4	Data opracowania


<b>KRAJ</b>	<b>KOD WALUTY</b>	<b>NAZWA WALUTY</b>
Madagaskar	MGA	ariary
Makau	MOP	pataca
Malawi	MWK	kwacha
Malediwy	MVR	rupia
Malezja	MYR	ringgit
Mali	XOF	frank CFA
Maroko	MAD	dirham
Mauretania	MRU	ouguiya
Mauritius	MUR	rupia
Meksyk	MXN	peso
Mikronezja	USD	dolar
Mołdawia	MDL	lej
Monako /strefa EURO/	EUR	euro
Mongolia	MNT	tugrik
Mozambik	MZN	metical
Myanmar, Birma	MMK	kyat
Namibia	NAD	dolar
Nepal	NPR	rupia
Niger	XOF	frank CFA
Nigeria	NGN	naira
Nikaragua	NIO	cordoba oro
N. Kaledonia	XPF	frank CFP
N. Zelandia	NZD	dolar

	<b>Ministerstwo Finansów – Krajowa Administracja Skarbowa – Program PUESC</b>		
	<b>Instrukcja wypełniania zgłoszeń celnych AIS/IMPORT, AES/ECS2, NCTS2</b>		
	Wersja dokumentu	2.4	Data opracowania

<b>KRAJ</b>	<b>KOD WALUTY</b>	<b>NAZWA WALUTY</b>
Oman	OMR	rial
Pakistan	PKR	rupia
Palau	USD	dolar
Panama	PAB	balboa
Papua	PGK	kina
Paragwaj	PYG	guarani
Peru	PEN	sol
Polinezja Francuska	XPF	frank CFP
Rep. Afr. Środ.	XAF	frank CFA
Rumunia	RON	lej
Rwanda	RWF	frank
Salwador	SVC	colon
Samoa	WST	tala
San Marino	EUR	euro
Wyspy Św. Tomasza	STN	dobra
Senegal	XOF	frank CFA
Serbia	RSD	dinar
Seszele	SCR	rupia
Sierra Leone	SLL	leone
Singapur	SGD	dolar
Somalia	SOS	szyling
Sri Lanka	LKR	rupia
St. Kitts i Nevis	XCD	dolar

	<b>Ministerstwo Finansów – Krajowa Administracja Skarbowa – Program PUESC</b>		
	<b>Instrukcja wypełniania zgłoszeń celnych AIS/IMPORT, AES/ECS2, NCTS2</b>		
	Wersja dokumentu	2.4	Data opracowania

<b>KRAJ</b>	<b>KOD WALUTY</b>	<b>NAZWA WALUTY</b>
St. Lucia	XCD	dolar
St. Vincent i Grenadyny	XCD	dolar
Sudan Południowy	SSP	funt
Surinam	SRD	dolar
Syria	SYP	funt
Tadżykistan	TJS	somoni
Tajlandia	THB	bat
Tajwan	TWD	n. dolar
Tanzania	TZS	szyling
Togo	XOF	frank CFA
Trynidad i Tobago	TTD	dolar
Tunezja	TND	dinar
Turcja	TRY	lira
Turkmenistan	TMT	n. manat
Uganda	UGX	szyling
Urugwaj	UYU	peso
Uzbekistan	UZS	sum
Vanuatu	VUV	vat
Wenezuela	VES	bolivar
Wietnam	VND	dong
Wybrzeże Kości Słoniowej	XOF	frank CFA
Wyspy Marshalla	USD	dolar
Wyspy Salomona	SBD	dolar

	<b>Ministerstwo Finansów – Krajowa Administracja Skarbowa – Program PUESC</b>		
	<b>Instrukcja wypełniania zgłoszeń celnych AIS/IMPORT, AES/ECS2, NCTS2</b>		
	Wersja dokumentu	2.4	Data opracowania

<b>KRAJ</b>	<b>KOD WALUTY</b>	<b>NAZWA WALUTY</b>
Tonga	TOP	pa'anga
Zambia	ZMW	kwacha
Zimbabwe	ZWL	dolar
Zjednoczone Emiraty Arabskie	AED	dirham
Polska	PLN	polski złoty
Azerbejdżan	AZN	manat
Montserrat	XCD	dolar
Anguilla	XCD	dolar
Rep. Zielonego Przylądka	CVE	escudo

#### **4.2.8 POLE 24 – Rodzaj transakcji**

Wykaz stosowanych kodów (n1 w poszczególnej kolumnie) podany jest poniżej.

Kody wymienione w kolumnie A należy wpisywać w lewej części pola.

Kody (konkretyzujące rodzaj transakcji) wymienione w kolumnie B, należy wpisywać w prawej części pola.

Kody 3, 6, 7, 8 z kolumny A wpisywane w lewej części pola, w prawej części należy dopełnić zerami.



	<b>Ministerstwo Finansów – Krajowa Administracja Skarbowa – Program PUESC</b>		
	<b>Instrukcja wypełniania zgłoszeń celnych AIS/IMPORT, AES/ECS2, NCTS2</b>		
	Wersja dokumentu	2.4	Data opracowania

A	B
1. Transakcje, z którymi związane jest rzeczywiste lub zamierzone przeniesienie prawa własności z rezydenta na nierezydenta za wynagrodzeniem (pieniężnym lub innym) (z wyjątkiem transakcji wymienionych w ust. 2, 7, 8)	1. Bezwarunkowe kupno/sprzedaż 2. Dostawy z zamiarem sprzedaży po zatwierdzeniu lub wypróbowaniu, przeznaczone do wysyłki lub dostawy za pośrednictwem agenta komisowego 3. Handel barterowy (wynagrodzenie w naturze) 4. Leasing finansowy (sprzedaż na raty) <sup>(1)</sup> 9. Inne
2. Zwroty towarów i wymiana towarów nieodpłatnie po zarejestrowaniu pierwszej transakcji.	1. Zwrot towarów 2. Wymiana zwróconych towarów 3. Wymiana (np. w ramach gwarancji) towarów, które nie zostały zwrócone 9. Inne
3. Transakcje, z którymi związane jest przeniesienie prawa własności bez rekompensaty finansowej lub innej (np. dostawy humanitarne)	
4. Operacje w celu przetwarzania <sup>(2)</sup> w ramach umowy (bez przeniesienia prawa własności na przetwarzającego)	1. Towary, które mają wrócić do początkowego kraju wywozu 2. Towary, które nie mają wrócić do początkowego kraju wywozu
5. Operacje następujące po przetwarzaniu w ramach umowy (bez przeniesienia własności na przetwarzającego)	1. Towary powracające do początkowego kraju wywozu 2. Towary niepowracające do początkowego kraju wywozu
6. Szczególne transakcje kodowane na potrzeby krajowych	
7. Operacje w ramach wspólnych programów obronnych lub innych międzyrządowych programów produkcyjnych	

	<b>Ministerstwo Finansów – Krajowa Administracja Skarbowa – Program PUESC</b>		
	<b>Instrukcja wypełniania zgłoszeń celnych AIS/IMPORT, AES/ECS2, NCTS2</b>		
	Wersja dokumentu	2.4	Data opracowania

A	B
8. Transakcje, z którymi związana jest dostawa materiałów budowlanych i wyposażenia technicznego w ramach umowy budowlanej o generalne wykonawstwo lub w zakresie inżynierii lądowej, dla których nie jest wymagane osobne fakturowanie towarów, natomiast wystawiana jest faktura za całą dostawę objętą umową.	
9. Inne rodzaje transakcji, których nie można sklasyfikować pod innymi kodami	1. Wynajem, wypożyczenie i leasing operacyjny dłuższy niż 24 miesiące 9. Inne

<sup>(1)</sup> Leasing finansowy obejmuje operacje, w których raty leasingu obliczane są w taki sposób, że obejmują całą lub prawie całą wartość towarów. Ryzyko i korzyści związane z własnością przekazywane są korzystającemu. W chwili zakończenia umowy korzystający staje się prawnym właścicielem towarów.

<sup>(2)</sup> Przetwarzanie to obejmuje operacje (przekształcenie, zbudowanie, montaż, ulepszenie, renowacja...) mające na celu wytworzenie nowego lub rzeczywiście ulepszanego produktu. Niekoniecznie jest to związane ze zmianą klasyfikacji produktu. Przetwarzanie wykonywane na własną rękę przez podmiot dokonujący przetwarzania nie jest objęte niniejszą pozycją i powinno być zarejestrowane w pozycji 1 kolumny A.

#### 4.2.9 POLE 25 – Rodzaj transportu na granicy

Wykaz stosowanych kodów (n1) podany jest poniżej:

Kod	Nazwa rodzaju transportu
1	Transport morski
2	Transport kolejowy
3	Transport drogowy
4	Transport lotniczy
5	Przesyłki pocztowe
7	Stałe instalacje przesyłowe (np. gazociągi, wodociągi, ropociągi, koleje linowe itp.)

	Ministerstwo Finansów – Krajowa Administracja Skarbowa – Program PUESC		
	Instrukcja wypełniania zgłoszeń celnych AIS/IMPORT, AES/ECS2, NCTS2		
	Wersja dokumentu	2.4	Data opracowania

Kod	Nazwa rodzaju transportu
8	Żegluga śródlądowa
9	Własny napęd (towarem jest np. statek czy samolot poruszający się o własnym napędzie)

#### 4.2.10 POLE 26 – Rodzaj transportu wewnętrznego

Zastosowanie mają kody podane w Polu 25.

#### 4.2.11 POLE 29 – Urząd celny wyprowadzenia/wprowadzenia

Należy wpisać kod (an8) o następującej strukturze:

- dwie pierwsze litery to kod kraju (a2- wypełnić przy użyciu kodu z wykazu krajów umieszczonego przy kodowym opisie Pola 15a),
- następne 6 znaków (an6), wskazujących urząd w danym kraju

*Przykład: Oddział Celny w Kuźnicy Białostockiej – PL311030*

Kody organów celnych można znaleźć w bazie „Lista urzędów celnych” dostępnej na stronie Komisji Europejskiej pod adresem: [http://ec.europa.eu/taxation\\_customs/](http://ec.europa.eu/taxation_customs/)

#### 4.2.12 POLE 30 – Lokalizacja towaru

Stosując odpowiednie kody, należy podać miejsce, w którym towary mogą zostać poddane kontroli. Lokalizacja ta musi być podana wystarczająco dokładnie, aby umożliwić organom celnym przeprowadzenie bezpośredniej kontroli towarów.

W elemencie „Lokalizacja” możliwe jest wypełnienie jednego z trzech atrybutów:

- A. „Miejsce Lokalizacji Towarów Urząd Celny” – należy podać właściwy kod jednostki organu celnego;
- B. „Opis Miejsca Lokalizacji Towarów” – należy opisać miejsce w którym znajduje się towar (np. w przypadku jednorazowego uznania miejsca dla celów przedstawienia towarów);
- C. „Kod Miejsca Lokalizacji Towarów” – należy podać numer identyfikacyjny miejsca stosownie do poniższych wyjaśnień:

Podać numer identyfikacyjny wolnego obszaru celnego albo numer identyfikacyjny miejsca przydzielony miejscu w wydanym pozwoleniu (decyzji) przez odpowiedni organ celny.

	Ministerstwo Finansów – Krajowa Administracja Skarbowa – Program PUESC		
	Instrukcja wypełniania zgłoszeń celnych AIS/IMPORT, AES/ECS2, NCTS2		
	Wersja dokumentu	2.4	Data opracowania

Numer ten (an14) składa się najczęściej z czterech części:

1. symbol kraju (a2) – PL,
2. 6 cyfr (n6) – odpowiedni kod organu celnego. Kody urzędów celno - skarbowych podane są w rozporządzeniu Ministra Rozwoju i Finansów *w sprawie urzędów celno-skarbowych oraz podległych im oddziałów celnych, w których są dokonywane czynności przewidziane przepisami prawa celnego w zależności od rodzaju towarów lub procedur celnych, którymi mogą być obejmowane towary*. W przypadku wolnego obszaru celnego należy podać kod izby administracji skarbowej, na obszarze której jest zlokalizowany wolny obszar celny.
3. do 3 znaków (an..3) - określenie statusu tego miejsca w rozumieniu przepisów celnych.

Należy używać następujących oznaczeń:

PU - miejsce uznane w pozwoleniu na stosowanie uproszczeń

MU - miejsce uznane do przedstawienia towaru w tym do czasowego składowania

MW - miejsce wyznaczone do przedstawienia towaru w tym do czasowego składowania

FZ – wolny obszar celny

4. 4 cyfry (n4) – wyróżnik cyfrowy ww. miejsc znajdujących się we właściwości danej izby administracji skarbowej lub urzędu celno-skarbowego (od 0001 do 9999). Ewidencja prowadzona jest przez odpowiedni organ celny, w odniesieniu do każdej ww. kategorii miejsca, za wyjątkiem wolnych obszarów celnych, w przypadku których ewidencja prowadzona jest centralnie przez Ministerstwo Finansów.

*Przykład: PL440000MU0001 – miejsce uznane, któremu Dyrektor Izby Administracji Skarbowej w Warszawie, wydając pozwolenie, przydzielił wyróżnik cyfrowy 0001.*

Numery pozwoleń składów celnych i magazynów czasowego składowania wydanych zgodnie ze strukturą obowiązującą po dniu 1 maja 2016 r. są określone zgodnie z przedstawioną poniżej strukturą:

Kod kraju [PL]

Kod decyzji:

- TST – magazyn czasowego składowania,
- CWP – prywatny skład celny,
- CW1 – publiczny skład celny typu 1,
- CW2 – publiczny skład celny typu 2

	Ministerstwo Finansów – Krajowa Administracja Skarbowa – Program PUESC		
	Instrukcja wypełniania zgłoszeń celnych AIS/IMPORT, AES/ECS2, NCTS2		
	Wersja dokumentu	2.4	Data opracowania

Kod organu celno-skarbowego, który wydał pozwolenie [np. 448000]

Dwie ostatnie cyfry roku wydania pozwolenia [np. 19]

Numer kolejny pozwolenia (czterocyfrowy) [np. 0001]

Przykładowy numer lokalizacji dla magazynu czasowego składowania: PLTST448000180001

**Uwaga 1!** W przypadku wolnych obszarów celnych wyróżnik cyfrowy należy podać zgodnie z poniższymi wykazami.

**Uwaga 2!** W zgłoszeniu celnym składanym w formie papierowej wpisuje się numer identyfikacyjny miejsca bez użycia ukośników np. PL445000PU0001.

**Uwaga 3!** W przypadku:


- składu podatkowego (akcyzowego),
- magazynu żywnościowego (WPR),
- miejsca uznanego dla potrzeb załadunku,

należy podać numer składu/magazynu/miejsca określony w pozwoleniu/decyzji, np. w celu identyfikacji składu podatkowego (akcyzowego) będzie to 13-znakowy numer składu (przykład: PL06200002399).

**Uwaga 4!** Zasady wypełniania tego pola w systemie AIS/e-COMMERCE dla przesyłek e-commerce w komunikacie ZC215H7 opisane są w pkt 6.29 dla danej 5/23 Lokalizacja (Pole 30).

#### 4.2.12.1 Wykaz wolnych obszarów celnych (FZ)

Wyróżnik cyfrowy	Wolny obszar celny
0001	Wolny Obszar Celny na terenie Portu Lotniczego im. Fryderyka Chopina w Warszawie ul. Żwirki i Wigury 1 PL-00-906 Warszawa
0002	Wolny Obszar Celny w Gliwicach ul. Portowa 28 PL-44-100 Gliwice

	Ministerstwo Finansów – Krajowa Administracja Skarbowa – Program PUESC		
	Instrukcja wypełniania zgłoszeń celnych AIS/IMPORT, AES/ECS2, NCTS2		
	Wersja dokumentu	2.4	Data opracowania

Wyróżnik cyfrowy	Wolny obszar celny
0003	Wolny Obszar Celny w gminie Terespol ul. Wojska Polskiego 47 PL-21-550 Terespol
0004	Wolny Obszar Celny w Szczecinie ul. Bytomska 7 PL-70-603 Szczecin
0005	Wolny Obszar Celny w Świnoujściu ul. Jana Sołtana 1 PL-72-602 Świnoujście
0006	Wolny Obszar Celny w Gdańsku ul. Zamknięta 18 PL-80-955 Gdańsk
0007	Wolny Obszar Celny w Mszczonowie w województwie mazowieckim ul. Fabryczna 6/10 PL-96-320 Mszczonów

#### 4.2.13 POLE 31 – Opakowania i opis towaru; znaki i numery; numery kontenera(ów); liczba i rodzaj

Przy użyciu kodów zamieszczonych poniżej, należy wpisać kod (a2) wskazujący na rodzaj stosowanego opakowania.

##### 4.2.13.1 KODY OPAKOWAŃ (Pole 31)

Wykaz kodów rodzajów opakowań został umieszczony pod adresem:

<https://puesc.gov.pl/web/guest/uslugi/slowniki-przegladanie-i-pobieranie> Słownik 033.

	Ministerstwo Finansów – Krajowa Administracja Skarbowa – Program PUESC		
	Instrukcja wypełniania zgłoszeń celnych AIS/IMPORT, AES/ECS2, NCTS2		
	Wersja dokumentu	2.4	Data opracowania

#### 4.2.13.2 Kody jednostek miar używane w formułach TARIC

Wykaz kodów jednostek miar został umieszczony pod adresem:

<https://puesc.gov.pl/web/guest/uslugi/slowniki-przegladanie-i-pobieranie> Słownik 068.

Przykład użycia: **Jm = "ASV"**

#### 4.2.13.3 Kody kwalifikatorów jednostek miar używane w formułach TARIC

Wykaz kodów kwalifikatorów jednostek miar został umieszczony pod adresem:

<https://puesc.gov.pl/web/guest/uslugi/slowniki-przegladanie-i-pobieranie> Słownik 069.

Przykład użycia: **Kwalifikator Jm = "A"**

##### Rodzaj paliwa:

- benzyna
- olej
- benzyna / gaz
- gaz
- elektryczny
- benzyna / elektryczny
- inne

#### 4.2.13.4 Marka pojazdu samochodowego


Wykaz marek pojazdów samochodowych został umieszczony pod adresem:

<https://puesc.gov.pl/web/guest/uslugi/slowniki-przegladanie-i-pobieranie> Słownik 010.

#### 4.2.13.5 Wykaz zbyt ogólnych sformułowań (określeń), których nie powinno się używać w opisie towaru sporządzanym na potrzeby zgłoszenia celnego

##### Określenia zbyt ogólne

- produkty rolne
- przesyłki z pomocą humanitarną
- zwierzęta
- odzież
- urządzenia elektryczne (kuchenne)
- części samochodowe
- zakrętki (także korki, nasadki, zatyczki, nakrętki, kapsle)
- chemikalia, substancje niebezpieczne

	<b>Ministerstwo Finansów – Krajowa Administracja Skarbowa – Program PUESC</b>		
	<b>Instrukcja wypełniania zgłoszeń celnych AIS/IMPORT, AES/ECS2, NCTS2</b>		
	Wersja dokumentu	2.4	Data opracowania

- chemikalia, substancje nieszkodliwe
- produkty czyszczące
- przesyłka zbiorcza
- artykuły szkolne
- sprzęt elektroniczny
- sprzęt
- fracht wszelkiego rodzaju
- środki spożywcze
- ładunek drobnicowy
- upominki
- artykuły gospodarstwa domowego
- produkty przemysłowe
- żelazo i stal
- towary sektora technologii informatycznych
- wyroby skórzane
- części maszyn
- maszyny
- olej
- ruda
- części
- rzeczy osobiste
- rury
- rośliny
- wyroby z tworzyw sztucznych
- poliuretan
- paliwo napędowe
- wyroby gumowe
- pręt
- „Brak danych” – zapis z konosamentu, za pomocą którego przewoźnik deklaruje, że odpowiada za ilość opakowań, lecz nie zna ich zawartości (ang. „Said to Contain”)
- artykuły sanitarne
- odpady
- części zamienne
- tkaniny
- narzędzia
- zabawki
- towary różne
- pojazdy
- broń
- drut
- artykuły z drewna



	Ministerstwo Finansów – Krajowa Administracja Skarbowa – Program PUESC		
	Instrukcja wypełniania zgłoszeń celnych AIS/IMPORT, AES/ECS2, NCTS2		
	Wersja dokumentu	2.4	Data opracowania

**Uwaga!** Wykaz ten ma charakter przykładowy i dynamiczny (może być stopniowo uzupełniany).

#### 4.2.14 POLE 33 – Kod towaru

Pole składa się z 5 części, które wypełnia się w następujący sposób:

##### 4.2.14.1 Pierwsza część pola (8 cyfr)

Wypełnić należy zgodnie z Nomenklaturą Scaloną tj. wpisać 8-cyfrowy kod CN.

Jednakże w wypadku, gdy formularz jest używany w procedurze tranzytu unijnego, wpisany w tej części pola powinien zostać unijny kod składający się z co najmniej 6 cyfr Zharmonizowanego Systemu Oznaczania i Kodowania Towarów (HS), chyba że prawo unijne wymaga użycia 8-cyfrowego kodu CN.

##### 4.2.14.2 Druga część pola (2 znaki)

Wypełnić należy zgodnie z kodem TARIC (dwa znaki unijne w celu stosowania specjalnych środków unijnych w odniesieniu do formalności, które mają być spełnione w miejscu przeznaczenia).

##### 4.2.14.3 Trzecia część pola (4 znaki)

Pierwszy kod dodatkowy TARIC.

##### 4.2.14.4 Czwarta część pola (4 znaki)

Drugi kod dodatkowy TARIC.

##### 4.2.14.5 Piąta część pola (4 znaki)

Kody krajowe.

*Przykłady:*

Kod CN	kod TARIC	Kod dodatkowy Mersinga	drugi kod dodatkowy	kod krajowy VAT
1704 90 65	00	7111		V001

	<b>Ministerstwo Finansów – Krajowa Administracja Skarbowa – Program PUESC</b>			
	<b>Instrukcja wypełniania zgłoszeń celnych AIS/IMPORT, AES/ECS2, NCTS2</b>			
	Wersja dokumentu	2.4	Data opracowania	12.04.2022 r.

Kod CN	kod TARIC	Kod dodatkowy Mersinga	drugi kod dodatkowy	kod krajowy akcyza
2203 00 01	00			X010

Kod CN	kod TARIC	Kod dodatkowy cło antydump.	drugi kod dodatkowy	kod krajowy VAT i akcyza
8423 81 50	10	8694		

Kod CN	kod TARIC	Kod dodatkowy cło antydump.	drugi kod dodatkowy cło antydump.	kod krajowy np. VAT i akcyza
7208 10 00	00	A076	A083	

**Uwaga!** W wypadku występowania kilku kodów krajowych (np. VAT i akcyza) należy je wpisać w podpolu „Kody krajowe” jeden pod drugim. Podobnie, gdy występują więcej niż dwa kody dodatkowe TARIC (np. kod Mersinga, kod cła antydumpingowego oraz kod subwencji), to w podpolu „Pierwszy kod dodatkowy” wpisać należy kod Mersinga, a w podpolu „Drugi kod dodatkowy” kod cła antydumpingowego oraz pod nim kod subwencji (w ramach tego drugiego podpolu kolejność jest dowolna). Przykład:

Kod CN	Kod TARIC	Pierwszy kod dodatkowy (kod Mersinga)	Drugi kod dodatkowy (kod antydump. oraz kod subwencji)	Kody krajowe akcyza i VAT np. X010 V001

**Uwaga!** W wypadku braku kodu TARIC, a także niewypełniania drugiej części Pola 33 np. w procedurach wywozowych, nie wolno wpisywać zer „00” – tę część pola pozostawia się niewypełnioną. Uwaga ta odnosi się także do niewystępowania kodów dodatkowych TARIC oraz kodów krajowych.

	Ministerstwo Finansów – Krajowa Administracja Skarbowa – Program PUESC		
	Instrukcja wypełniania zgłoszeń celnych AIS/IMPORT, AES/ECS2, NCTS2		
	Wersja dokumentu	2.4	Data opracowania

**Uwaga!** Aktualizowany na bieżąco wykaz kodów krajowych dodatkowych wpisywanych w piątej części Pola 33 udostępniony jest na stronie internetowej:

<https://puesc.gov.pl/web/guest/uslugi/slowniki-przekladanie-i-pobieranie> Słownik 109.

#### 4.2.15 Pole 34a – Kod kraju pochodzenia

Zastosowanie mają kody podane w Polu 15a.

#### 4.2.16 Pole 36 – Preferencje

Wpisać należy kod (n3) składający się z trzech cyfr, z czego pierwsza powinna być zaczerpnięta z Wykazu A, a dwie następne z Wykazu B.


##### Wykaz A – Pierwsza cyfra kodu:

- 1 Środki taryfowe *erga omnes*
- 2 Ogólny System Preferencji (GSP)
- 3 Preferencje taryfowe inne niż wspomniane przy kodzie 2
- 4 Cła na mocy postanowień umów o unii celnej zawartych przez Unię Europejską.

**Uwaga!** Są trzy takie umowy: z San Marino (w pełnym zakresie), z Andorą (tylko towary przemysłowe) i z Turcją (z wyjątkiem nieprzetworzonych towarów rolnych oraz towarów objętych umową o utworzeniu Europejskiej Wspólnoty Węgla i Stali).

##### Wykaz B – Następne dwie cyfry:

- 00 Żaden z następujących
- 10 Zawieszenia taryfowe
- 15 Zawieszenia taryfowe ze szczególnym końcowym przeznaczeniem
- 18 Zawieszenia taryfowe na podstawie świadectwa potwierdzającego specjalny charakter produktu
- 19 Zawieszenia czasowe dla produktów importowanych ze świadectwem zdolności do lotu
- 20 Kontyngent taryfowy
- 23 Kontyngent taryfowy ze szczególnym końcowym przeznaczeniem
- 25 Kontyngent taryfowy ze świadectwem potwierdzającym specjalny charakter produktu

	Ministerstwo Finansów – Krajowa Administracja Skarbowa – Program PUESC		
	Instrukcja wypełniania zgłoszeń celnych AIS/IMPORT, AES/ECS2, NCTS2		
	Wersja dokumentu	2.4	Data opracowania

28 Kontyngent taryfowy po uszlachetnieniu biernym

40 Szczególne użycie końcowe wynikające z Wspólnej Taryfy Celnej

50 Świadczenie potwierdzające specjalny charakter produktu


**Uwaga!** Poniżej opracowana w Komisji Europejskiej tabela przedstawiającą możliwe kombinacje kodów preferencji, a także przypadki ich stosowania

#### 4.2.16.1 Tabela kodów preferencji służących do wypełnienia Pola 36

Pole 36	Reżimy taryfowe, które mają być stosowane [art. 56 ust. 2 lit. c-h unijnego kodeksu celnego]	Typ Środka TARIC	Grupa przepisów TARIC	Warunki, Przypisy TARIC
1	Umowy taryfowe <i>erga omnes</i>			
100	<p><b>Stawki celne <i>erga omnes</i> dla krajów trzecich</b></p> <p>(zwykle stawki celne zgodnie z art. 56 ust. 2 lit. c UKC)</p> <p>W tych przypadkach nie jest wnioskowana preferencyjna stawka celna lub taka stawka nie istnieje.</p>	103		
100	<p><b>Stawki celne <i>erga omnes</i> dla krajów trzecich</b></p> <p>(zwykle stawki celne zgodnie z art. 56 ust. 2 lit. c UKC).</p> <p>W tych przypadkach nie jest wnioskowana preferencyjna stawka celna lub taka stawka nie istnieje.</p> <p>Kompletne cła dodatkowe stosowane systematycznie.</p>	651, 652		

	Ministerstwo Finansów – Krajowa Administracja Skarbowa – Program PUESC		
	Instrukcja wypełniania zgłoszeń celnych AIS/IMPORT, AES/ECS2, NCTS2		
	Wersja dokumentu	2.4	Data opracowania


Pole 36	Reżimy taryfowe, które mają być stosowane [art. 56 ust. 2 lit. c-h unijnego kodeksu celnego]	Typ Środka TARIC	Grupa przepisów TARIC	Warunki, Przypisy TARIC
110	<p><b>Autonomiczne zawieszenia taryfowe <i>erga omnes</i></b></p> <p>Czasowe zawieszenia autonomicznych stawek celnych przyznane są pewnym towarom z sektora rolnego, chemicznego, lotniczego i mikroelektronicznego. Większość z nich zawarta jest w corocznych rozporządzeniach. (Podstawowym rozporządzeniem w sprawie autonomicznych zawieszeń jest rozporządzenie 1387/2013, które jest zmieniane dwa razy w roku w celu dodania lub wycofania produktów z załącznika). Inne są pokazane jako przypisy do pewnych kodów CN i mają zastosowanie na czas nieokreślony. Stawki celne mogą być zawieszane albo całkowicie (np. dział 27), albo częściowo (np. 2905 44, 3201 20 00, 3824 60 itd.).</p>	112		
110	<p><b>Autonomiczne zawieszenia taryfowe <i>erga omnes</i></b></p> <p>Aktualnie autonomiczne zawieszenia taryfowe nie zwalniają z ceł dodatkowych.</p>	651, 652		

	Ministerstwo Finansów – Krajowa Administracja Skarbowa – Program PUESC		
	Instrukcja wypełniania zgłoszeń celnych AIS/IMPORT, AES/ECS2, NCTS2		
	Wersja dokumentu	2.4	Data opracowania

Pole 36	Reżimy taryfowe, które mają być stosowane [art. 56 ust. 2 lit. c-h unijnego kodeksu celnego]	Typ Środka TARIC	Grupa przepisów TARIC	Warunki, Przypisy TARIC
115	<p><b>Autonomiczne zawieszenia taryfowe erga omnes pod warunkiem końcowego przeznaczenia (end-use)</b></p> <p>Zastosowanie autonomicznych zawiesznień taryfowych pod warunkiem końcowego przeznaczenia, zgodnie z art. 254 UKC</p> <p>Przykłady:</p> <ul style="list-style-type: none"> <li>- rozporządzenie Rady 1344/2011 zawieszające cła autonomiczne Wspólnej Taryfy Celnej na niektóre produkty rolne, produkty rybołówstwa i przemysłowe oraz uchylające rozporządzenie (WE) nr 1255/96.</li> <li>- rozporządzenie 3050/1995 zawieszające czasowo cła autonomiczne Wspólnej Taryfy Celnej na niektóre produkty przeznaczone do konstruowania, konserwacji i naprawy statków powietrznych.</li> </ul>	115		
115	<p><b>Autonomiczne zawieszenia taryfowe erga omnes pod warunkiem końcowego przeznaczenia (end-use)</b></p> <p>Zastosowanie autonomicznych zawiesznień taryfowych pod warunkiem końcowego przeznaczenia, zgodnie z art. 254 UCC</p> <p>Przykłady:</p> <ul style="list-style-type: none"> <li>- rozporządzenie Rady 1344/2011 zawieszające cła autonomiczne Wspólnej Taryfy Celnej na niektóre produkty rolne, produkty rybołówstwa i przemysłowe oraz uchylające rozporządzenie (WE) nr 1255/96.</li> <li>- rozporządzenie 3050/1995 zawieszające czasowo cła autonomiczne Wspólnej Taryfy Celnej na niektóre produkty przeznaczone do konstruowania, konserwacji i naprawy statków powietrznych.</li> </ul>	651, 652		

	Ministerstwo Finansów – Krajowa Administracja Skarbowa – Program PUESC			
	Instrukcja wypełniania zgłoszeń celnych AIS/IMPORT, AES/ECS2, NCTS2			
	Wersja dokumentu	2.4	Data opracowania	12.04.2022 r.

Pole 36	Reżimy taryfowe, które mają być stosowane [art. 56 ust. 2 lit. c-h unijnego kodeksu celnego]	Typ Środka TARIC	Grupa przepisów TARIC	Warunki, Przypisy TARIC
115	<p><b>Autonomiczne zawieszenia taryfowe erga omnes pod warunkiem końcowego przeznaczenia (end-use)</b></p> <p>Kiedy cła antydumpingowe (lub dowolne cło dodatkowe) stosowane są dla pozycji, która nie jest pozycją końcowego przeznaczenia, to wymagania końcowego przeznaczenia stosuje się, nawet jeśli stawka celna nie jest niższa dla pozycji końcowego przeznaczenia.</p>	112 + 464		
118	<p><b>Autonomiczne zawieszenia taryfowe erga omnes ze świadectwem potwierdzającym specjalny charakter produktu</b></p> <p>Aktualnie nie ma zastosowania.</p>			
118	<p><b>Autonomiczne zawieszenia taryfowe erga omnes ze świadectwem potwierdzającym specjalny charakter produktu</b></p> <p>Aktualnie nie ma zastosowania.</p>	651, 652		

	Ministerstwo Finansów – Krajowa Administracja Skarbowa – Program PUESC		
	Instrukcja wypełniania zgłoszeń celnych AIS/IMPORT, AES/ECS2, NCTS2		
	Wersja dokumentu	2.4	Data opracowania

Pole 36	Reżimy taryfowe, które mają być stosowane [art. 56 ust. 2 lit. c-h unijnego kodeksu celnego]	Typ Środka TARIC	Grupa przepisów TARIC	Warunki, Przepisy TARIC
119	<p><b>Autonomiczne zawieszenia taryfowe <i>erga omnes</i> pod warunkiem „świadectwa zdatności do lotu”</b></p> <p>Te zawieszenia przyznawane są tylko wtedy, gdy zostało przedstawione świadectwo zdatności do lotu.</p> <p>Podstawą prawną tych zawieszeń jest rozporządzenie Rady (WE) nr 1147/2002 z dnia 25 czerwca 2002 r. w sprawie tymczasowego zawieszenia autonomicznych ceł Wspólnej Taryfy Celnej na niektóre przywożone towary posiadające świadectwo zdatności do lotu.</p>	119		
119	<p><b>Autonomiczne zawieszenia taryfowe <i>erga omnes</i> pod warunkiem “świadectwa zdatności do lotu”</b></p> <p>Te zawieszenia przyznawane są tylko wtedy, jeśli zostało przedstawione świadectwo zdatności do lotu.</p> <p>Podstawą prawną tych zawieszeń jest rozporządzenie Rady (WE) nr 1147/2002 z dnia 25 czerwca 2002 r. w sprawie tymczasowego zawieszenia autonomicznych ceł Wspólnej Taryfy Celnej na niektóre przywożone towary posiadające świadectwo zdatności do lotu.</p> <p>Aktualnie autonomiczne zawieszenia taryfowe zdatności do lotu nie zwalniają z ceł dodatkowych.</p>	651, 652		




	Ministerstwo Finansów – Krajowa Administracja Skarbowa – Program PUESC		
	Instrukcja wypełniania zgłoszeń celnych AIS/IMPORT, AES/ECS2, NCTS2		
	Wersja dokumentu	2.4	Data opracowania


Pole 36	Reżimy taryfowe, które mają być stosowane [art. 56 ust. 2 lit. c-h unijnego kodeksu celnego]	Typ Środka TARIC	Grupa przepisów TARIC	Warunki, Przypisy TARIC
120	<b>Niepreferencyjne kontyngenty taryfowe</b> Obejmuje kontyngenty taryfowe WTO i autonomiczne, <i>erga omnes</i> i związane z pochodzeniem.	122	KON	
120	<b>Niepreferencyjne kontyngenty taryfowe</b> Obejmuje kontyngenty taryfowe WTO i autonomiczne, <i>erga omnes</i> i związane z pochodzeniem.  Potencjalnie stosowane są do kompletnych ceł dodatkowych.	651, 652		
120	<b>Niepreferencyjne kontyngenty taryfowe</b> Niepreferencyjne kontyngenty mogą zwalniać, nawet częściowo, z kompletnych ceł dodatkowych.	653, 654,	KON	
123	<b>Niepreferencyjne kontyngenty taryfowe pod warunkiem końcowego przeznaczenia</b> Pewne kontyngenty taryfowe o kodzie 120 przyznawane są tylko wtedy, gdy towary otrzymają specyficzne przeznaczenie, „końcowe przeznaczenie (end-use)” zgodnie z art. 254 UKC.	123		
123	<b>Niepreferencyjne kontyngenty taryfowe pod warunkiem końcowego przeznaczenia</b> Stosowanie obowiązku końcowego przeznaczenia z powodu obecności ceł antydumpingowych (lub ceł dodatkowych) na linii bez końcowego przeznaczenia	122 + 464	KON	

	Ministerstwo Finansów – Krajowa Administracja Skarbowa – Program PUESC		
	Instrukcja wypełniania zgłoszeń celnych AIS/IMPORT, AES/ECS2, NCTS2		
	Wersja dokumentu	2.4	Data opracowania

Pole 36	Reżimy taryfowe, które mają być stosowane [art. 56 ust. 2 lit. c-h unijnego kodeksu celnego]	Typ Środka TARIC	Grupa przepisów TARIC	Warunki, Przypisy TARIC
123	<p><b>Niepreferencyjne kontyngenty taryfowe pod warunkiem końcowego przeznaczenia</b></p> <p>Potencjalnie są stosowane kompletne cła dodatkowe.</p>	651, 652		
123	<p><b>Niepreferencyjne kontyngenty taryfowe pod warunkiem końcowego przeznaczenia</b></p> <p>Niepreferencyjne kontyngenty mogą zmniejszyć, nawet częściowo, z pełnych dodatkowych ceł.</p>	653, 654	KON	
125	<p><b>Niepreferencyjne kontyngenty taryfowe pod warunkiem przedstawienia specjalnego świadectwa</b></p> <p>Muszą to być inne dokumenty niż świadectwa pochodzenia, np. świadectwa rodowodowe, rękodzielnicze, tkactwa ręcznego.</p>	122	KON	Warunki: B, C, Q, Y
125	<p><b>Niepreferencyjne kontyngenty taryfowe pod warunkiem specjalnego świadectwa</b></p> <p>Potencjalnie stosowane są pełne cła dodatkowe.</p>	651, 652		
125	<p><b>Niepreferencyjne kontyngenty taryfowe pod warunkiem specjalnego świadectwa</b></p> <p>Te kontyngenty mogą zwalniać, nawet częściowo, z kompletnych ceł dodatkowych.</p>	653, 654	KON	

	Ministerstwo Finansów – Krajowa Administracja Skarbowa – Program PUESC		
	Instrukcja wypełniania zgłoszeń celnych AIS/IMPORT, AES/ECS2, NCTS2		
	Wersja dokumentu	2.4	Data opracowania


Pole 36	Reżimy taryfowe, które mają być stosowane [art. 56 ust. 2 lit. c-h unijnego kodeksu celnego]	Typ Środka TARIC	Grupa przepisów TARIC	Warunki, Przypisy TARIC
128	<p><b>Kontyngenty taryfowe <i>erga omnes</i> po uszlachetnieniu biernym</b></p> <p>Pewne kontyngenty taryfowe o kodzie 128 są przyznawane wyłącznie zgodnie z prawodawstwem UE dotyczącym uzgodnień związanych z przetwarzaniem.</p>	122	OPQ	
128	<p><b>Kontyngenty taryfowe <i>erga omnes</i> po uszlachetnieniu biernym</b></p> <p>Pewne kontyngenty taryfowe o kodzie 128 są przyznawane wyłącznie zgodnie z prawodawstwem UE dotyczącym uzgodnień związanych z przetwarzaniem Potencjalnie stosowane są kompletne cła dodatkowe.</p>	651, 652		
128	<p><b>Kontyngenty taryfowe <i>erga omnes</i> po uszlachetnieniu biernym</b></p> <p>Pewne kontyngenty taryfowe o kodzie 128 są przyznawane wyłącznie zgodnie z prawodawstwem UE dotyczącym uzgodnień związanych z przetwarzaniem Te kontyngenty mogą zwalniać, nawet częściowo, z kompletnych ciał dodatkowych.</p>	653, 654	KON	
140	<p><b>Specjalne końcowe przeznaczenie wynikające ze Wspólnej Taryfy Celnej</b></p> <p>Zastosowanie stawek celnych dla krajów trzecich pod warunkiem końcowego przeznaczenia, zgodnie z art. 254 UKC.</p>	105	DNC	

	Ministerstwo Finansów – Krajowa Administracja Skarbowa – Program PUESC		
	Instrukcja wypełniania zgłoszeń celnych AIS/IMPORT, AES/ECS2, NCTS2		
	Wersja dokumentu	2.4	Data opracowania

Pole 36	Reżimy taryfowe, które mają być stosowane [art. 56 ust. 2 lit. c-h unijnego kodeksu celnego]	Typ Środka TARIC	Grupa przepisów TARIC	Warunki, Przypisy TARIC
140	<p><b>Specjalne końcowe przeznaczenie wynikające ze Wspólnej Taryfy Celnej</b></p> <p>Zastosowanie stawek celnych dla krajów trzecich pod warunkiem końcowego przeznaczenia, zgodnie z art. 254 UKC.</p> <p>Kompletne cła dodatkowe stosowane systematycznie.</p>	651, 652		
140	<p><b>Specjalne końcowe przeznaczenie wynikające ze Wspólnej Taryfy Celnej</b></p> <p>Stosowanie obowiązku końcowego przeznaczenia z powodu obecności ceł antydumpingowych (lub ceł dodatkowych) na linii bez końcowego przeznaczenia</p>	103 + 464	DNC	
140	<p><b>Zawieszenia taryfowe pod warunkiem końcowego przeznaczenia (art. 254 UKC)</b></p> <p>Zastosowanie zawiesznień taryfowych pod warunkiem końcowego przeznaczenia, zgodnie z art. 254 UKC.</p> <p>Niektóre przypadki końcowego przeznaczenia wymienione są w Nomenklaturze Scalonej (patrz przepisy wstępne).</p>	117	SUS	
140	<p><b>Specjalne końcowe przeznaczenie wynikające ze Wspólnej Taryfy Celnej</b></p> <p>Stosowanie obowiązku końcowego przeznaczenia z powodu obecności ceł antydumpingowych (lub ceł dodatkowych) na linii bez końcowego przeznaczenia</p>	117 + 464	SUS	

	<b>Ministerstwo Finansów – Krajowa Administracja Skarbowa – Program PUESC</b>		
	<b>Instrukcja wypełniania zgłoszeń celnych AIS/IMPORT, AES/ECS2, NCTS2</b>		
	Wersja dokumentu	2.4	Data opracowania


<b>Pole 36</b>	<b>Reżimy taryfowe, które mają być stosowane [art. 56 ust. 2 lit. c-h unijnego kodeksu celnego]</b>	<b>Typ Środka TARIC</b>	<b>Grupa przepisów TARIC</b>	<b>Warunki, Przypisy TARIC</b>
<b>140</b>	<p><b>Specjalne końcowe przeznaczenie wynikające ze Wspólnej Taryfy Celnej</b></p> <p>Stosowanie obowiązku końcowego przeznaczenia z powodu obecności ceł antydumpingowych (lub ceł dodatkowych) dla linii, która nie jest linią końcowego przeznaczenia.</p> <p>Kompletne cła dodatkowe stosowane systematycznie.</p>	<b>651, 652</b>		
<b>150</b>	<p><b>Dopuszczenie kodów CN pod warunkiem specjalnych świadectw</b></p> <p>Większość z tych przypadków oraz odpowiednie świadectwa wymienione są w Nomenklaturze Scalonej (patrz Przepisy wstępne). Inne wymienione są jako przypisy do odpowiednich kodów CN, np. 0202 30 50.</p>	<b>103</b>		
<b>150</b>	<p><b>Dopuszczenie kodów CN pod warunkiem specjalnych świadectw</b></p> <p>Większość z tych przypadków oraz odpowiednie świadectwa wymienione są w Nomenklaturze Scalonej (patrz Przepisy wstępne). Inne wymienione są jako przypisy do odpowiednich kodów CN, np. 0202 30 50.</p> <p>Kompletne cła dodatkowe stosowane systematycznie.</p>	<b>651, 652</b>		
<b>2</b>	<b>Ogólny System Preferencji (GSP)</b>			
<b>200</b>	<b>Stawka celna GSP bez warunków lub ograniczeń</b>	<b>142</b>	<b>SPG</b>	

	<b>Ministerstwo Finansów – Krajowa Administracja Skarbowa – Program PUESC</b>			
	<b>Instrukcja wypełniania zgłoszeń celnych AIS/IMPORT, AES/ECS2, NCTS2</b>			
	Wersja dokumentu	2.4	Data opracowania	12.04.2022 r.

<b>Pole 36</b>	<b>Reżimy taryfowe, które mają być stosowane [art. 56 ust. 2 lit. c-h unijnego kodeksu celnego]</b>	<b>Typ Środka TARIC</b>	<b>Grupa przepisów TARIC</b>	<b>Warunki, Przypisy TARIC</b>
<b>200</b>	Stawka celna GSP z warunkiem  Podstawowym rozporządzeniem w sprawie unijnego systemu ogólnych preferencji taryfowych jest rozporządzenie Parlamentu Europejskiego Rady (UE) nr 978/2012 z dnia 25 października 2012 r.	<b>142</b>	<b>SPG</b>	<b>Warunek:  Q</b>
<b>200</b>	<b>Stawka celna GSP bez warunków lub ograniczeń</b>  Kompletne cła dodatkowe stosowane systematycznie.	<b>651, 652</b>		
<b>200</b>	<b>Stawka celna GSP bez warunków lub ograniczeń</b>  Preferencje te mogą zwalniać, nawet częściowo, z kompletnych ceł dodatkowych.	<b>657, 658</b>	<b>SPG</b>	
<b>218</b>	<b>Zawieszenia GSP ze świadectwem potwierdzającym specjalny charakter produktu</b>  Aktualnie nie ma zastosowania.			
<b>220</b>	<b>Kontyngenty taryfowe GSP</b>  Pewne kontyngenty taryfowe o kodzie 220 są przyznawane wyłącznie zgodnie z prawodawstwem UE dotyczącym GSP.	<b>143</b>	<b>SPG</b>	
<b>220</b>	<b>Kontyngenty taryfowe GSP</b>  Kontyngenty te mogą zwalniać, nawet częściowo, z kompletnych ceł dodatkowych.	<b>653, 654</b>	<b>SPG</b>	

	<b>Ministerstwo Finansów – Krajowa Administracja Skarbowa – Program PUESC</b>		
	<b>Instrukcja wypełniania zgłoszeń celnych AIS/IMPORT, AES/ECS2, NCTS2</b>		
	Wersja dokumentu	2.4	Data opracowania

<b>Pole 36</b>	<b>Reżymy taryfowe, które mają być stosowane [art. 56 ust. 2 lit. c-h unijnego kodeksu celnego]</b>	<b>Typ Środka TARIC</b>	<b>Grupa przepisów TARIC</b>	<b>Warunki, Przypisy TARIC</b>
<b>223</b>	<b>Kontyngent taryfowy GSP pod warunkiem końcowego przeznaczenia</b>  Korzystanie z kontyngentu taryfowego GSP pod warunkiem końcowego przeznaczenia, zgodnie z art. 254 UKC.	<b>146</b>	<b>SPG</b>	
<b>223</b>	<b>Kontyngent taryfowy GSP pod warunkiem końcowego przeznaczenia</b>  Stosowanie obowiązku końcowego przeznaczenia z powodu obecności ceł antydumpingowych (lub ceł dodatkowych) na linii bez końcowego przeznaczenia	<b>143 + 464</b>	<b>SPG</b>	
<b>223</b>	<b>Kontyngent taryfowy GSP pod warunkiem końcowego przeznaczenia</b>  Kontyngenty te mogą zwalniać, nawet częściowo, z kompletnych ceł dodatkowych.	<b>653, 654</b>	<b>SPG</b>	
<b>225</b>	<b>Kontyngenty taryfowe GSP pod warunkiem specjalnego świadectwa</b>  Muszą to być dokumenty inne niż świadectwa pochodzenia, formularz A (lub deklaracje na fakturze), np. pozwolenie na przywóz.	<b>143</b>	<b>SPG</b>	<b>Warunki:  B, C, Q, Y</b>
<b>225</b>	<b>Kontyngenty taryfowe GSP pod warunkiem specjalnego świadectwa</b>  Kontyngenty te mogą zwalniać, nawet częściowo, z kompletnych ceł dodatkowych.	<b>653, 654</b>	<b>SPG</b>	

	<b>Ministerstwo Finansów – Krajowa Administracja Skarbowa – Program PUESC</b>		
	<b>Instrukcja wypełniania zgłoszeń celnych AIS/IMPORT, AES/ECS2, NCTS2</b>		
	Wersja dokumentu	2.4	Data opracowania

<b>Pole 36</b>	<b>Reżimy taryfowe, które mają być stosowane [art. 56 ust. 2 lit. c-h unijnego kodeksu celnego]</b>	<b>Typ Środka TARIC</b>	<b>Grupa przepisów TARIC</b>	<b>Warunki, Przypisy TARIC</b>
<b>240</b>	<b>Preferencyjne stawki celne GSP pod warunkiem końcowego przeznaczenia</b>  Korzystanie z preferencji GSP pod warunkiem końcowego przeznaczenia, zgodnie z art. 254 UKC.	<b>145</b>	<b>SPG</b>	
<b>240</b>	<b>Preferencyjne stawki celne GSP pod warunkiem końcowego przeznaczenia</b>  Stosowanie obowiązku końcowego przeznaczenia z powodu obecności ceł antydumpingowych (lub ceł dodatkowych) na linii bez końcowego przeznaczenia.	<b>142 + 464</b>	<b>SPG</b>	
<b>240</b>	<b>Preferencyjne stawki celne GSP pod warunkiem końcowego przeznaczenia</b>  Preferencje te mogą zwalniać, nawet częściowo, z kompletnych ceł dodatkowych.	<b>657, 658</b>	<b>SPG</b>	
<b>250</b>	<b>Dopuszczenie kodów CN ze specjalnymi stawkami GSP pod warunkiem specjalnego świadectwa</b>  Aktualnie nie ma zastosowania.			
<b>3</b>	<b>Preferencje taryfowe inne niż wymienione w kodzie 2</b>			
<b>300</b>	<b>Preferencyjna stawka celna bez warunków lub ograniczeń</b>  Stosowanie preferencyjnych stawek celnych według odpowiedniej umowy.	<b>142</b>	<b>FTA, PRF, RDR</b>	




	Ministerstwo Finansów – Krajowa Administracja Skarbowa – Program PUESC		
	Instrukcja wypełniania zgłoszeń celnych AIS/IMPORT, AES/ECS2, NCTS2		
	Wersja dokumentu	2.4	Data opracowania


Pole 36	Reżimy taryfowe, które mają być stosowane [art. 56 ust. 2 lit. c-h unijnego kodeksu celnego]	Typ Środka TARIC	Grupa przepisów TARIC	Warunki, Przypisy TARIC
300	<p><b>Preferencyjna stawka celna bez warunków lub ograniczeń w ramach pułapów</b></p> <p>Stosowanie preferencyjnych stawek celnych według odpowiedniej umowy.</p> <p>Aktualnie nie ma zastosowania.</p>	144	FTA, PRF, RDR	
300	<p><b>Preferencyjna stawka celna (włączając pułapy)</b></p> <p>Preferencje te mogą zwalniać, nawet częściowo, z kompletnych ceł dodatkowych.</p>	657, 658	FTA, PRF	
310	<p><b>Umowy preferencyjne: zawieszenia taryfowe</b></p> <p>Przykład podstawy prawnej tego rodzaju zawieszenia taryfowego: Rozporządzenie Rady (WE) nr 1140/2004 z dnia 21 czerwca 2004 r. zawieszające cła autonomiczne dla Wspólnej Taryfy Celnej na niektóre produkty rybołówstwa pochodzące z Ceuty i Melilli.</p>	141	FTA, PRF, RDR	
315	<p><b>Preferencyjne zawieszenie pod warunkiem końcowego przeznaczenia</b></p> <p>Korzystanie z preferencyjnego zawieszenia pod warunkiem końcowego przeznaczenia, zgodnie z art. 254 UKC.</p> <p>Aktualnie nie ma zastosowania.</p>			

	Ministerstwo Finansów – Krajowa Administracja Skarbowa – Program PUESC		
	Instrukcja wypełniania zgłoszeń celnych AIS/IMPORT, AES/ECS2, NCTS2		
	Wersja dokumentu	2.4	Data opracowania

Pole 36	Reżimy taryfowe, które mają być stosowane [art. 56 ust. 2 lit. c-h unijnego kodeksu celnego]	Typ Środka TARIC	Grupa przepisów TARIC	Warunki, Przypisy TARIC
315	<p><b>Preferencyjne zawieszenie pod warunkiem końcowego przeznaczenia</b></p> <p>Stosowanie obowiązku końcowego przeznaczenia z powodu obecności ceł antydumpingowych (lub ceł dodatkowych) na linii bez końcowego przeznaczenia.</p> <p>Aktualnie nie ma zastosowania.</p>	141 + 464		
318	<p><b>Preferencyjne zawieszenia ze świadectwem potwierdzającym szczególny charakter produktu</b></p> <p>Aktualnie nie ma zastosowania.</p>			
320	<p><b>Preferencyjne kontyngenty taryfowe</b></p> <p>Preferencyjne stawki celne mają zastosowanie jedynie w limitach kontyngentów. Mogą być one zarządzane na podstawie "kto pierwszy – ten lepszy" lub pozwoleń.</p>	143	FTA, PRF, RDR	
320	<p><b>Preferencyjne kontyngenty taryfowe</b></p> <p>Kontyngenty te mogą zwalniać, nawet częściowo, z kompletnych ceł dodatkowych.</p>	653, 654	FTA, PRF	
323	<p><b>Preferencyjne kontyngenty taryfowe pod warunkiem końcowego przeznaczenia</b></p> <p>Pewne kontyngenty o kodzie 320 stosuje się tylko wtedy, gdy towary otrzymają specyficzne przeznaczenie, „końcowe przeznaczenie (end-use)” zgodnie z art. 254 UKC.</p>	146	FTA, PRF, RDR	

	<b>Ministerstwo Finansów – Krajowa Administracja Skarbowa – Program PUESC</b>		
	<b>Instrukcja wypełniania zgłoszeń celnych AIS/IMPORT, AES/ECS2, NCTS2</b>		
	Wersja dokumentu	2.4	Data opracowania

<b>Pole 36</b>	<b>Reżimy taryfowe, które mają być stosowane [art. 56 ust. 2 lit. c-h unijnego kodeksu celnego]</b>	<b>Typ Środka TARIC</b>	<b>Grupa przepisów TARIC</b>	<b>Warunki, Przypisy TARIC</b>
<b>323</b>	<b>Preferencyjne kontyngenty taryfowe pod warunkiem końcowego przeznaczenia</b>  Stosowanie obowiązku końcowego przeznaczenia z powodu obecności ceł antydumpingowych (lub ceł dodatkowych) na linii bez końcowego przeznaczenia.	<b>143 + 464</b>	<b>FTA, PRF, RDR</b>	
<b>323</b>	<b>Preferencyjne kontyngenty taryfowe pod warunkiem końcowego przeznaczenia</b>  Kontyngenty te mogą zwalniać, nawet częściowo, z kompletnych ceł dodatkowych.	<b>653, 654</b>	<b>FTA, PRF</b>	
<b>325</b>	<b>Preferencyjne kontyngenty taryfowe pod warunkiem specjalnego świadectwa</b>  Te specjalne świadectwa muszą zawierać dokumenty inne niż EUR.1 (lub deklaracje na fakturze), np. pozwolenie na przywóz.	<b>143</b>	<b>FTA, PRF, RDR</b>	<b>Warunki: B, C, Q, Y</b>
<b>325</b>	<b>Preferencyjne kontyngenty taryfowe pod warunkiem specjalnego świadectwa</b>  Kontyngenty te mogą zwalniać, nawet częściowo, z kompletnych ceł dodatkowych.	<b>653, 654</b>	<b>FTA, PRF</b>	
<b>340</b>	<b>Preferencyjne stawki celne pod warunkiem końcowego przeznaczenia</b>  Korzystanie z preferencji pod warunkiem końcowego przeznaczenia, zgodnie z art. 254 UKC.	<b>145</b>	<b>FTA, PRF, RDR</b>	

	<b>Ministerstwo Finansów – Krajowa Administracja Skarbowa – Program PUESC</b>		
	<b>Instrukcja wypełniania zgłoszeń celnych AIS/IMPORT, AES/ECS2, NCTS2</b>		
	Wersja dokumentu	2.4	Data opracowania

<b>Pole 36</b>	<b>Reżimy taryfowe, które mają być stosowane [art. 56 ust. 2 lit. c-h unijnego kodeksu celnego]</b>	<b>Typ Środka TARIC</b>	<b>Grupa przepisów TARIC</b>	<b>Warunki, Przypisy TARIC</b>
<b>340</b>	<b>Preferencyjne stawki celne pod warunkiem końcowego przeznaczenia</b>  Stosowanie obowiązku końcowego przeznaczenia z powodu obecności ceł antydumpingowych (lub ceł dodatkowych) na linii bez końcowego przeznaczenia	<b>142 + 464</b>	<b>FTA, PRF</b>	
<b>340</b>	<b>Preferencyjne stawki celne pod warunkiem końcowego przeznaczenia</b>  Preferencje te mogą zwalniać, nawet częściowo, z kompletnych ceł dodatkowych.	<b>657, 658</b>	<b>FTA, PRF</b>	
<b>350</b>	<b>Dopuszczenie kodów CN ze specjalnymi stawkami preferencyjnymi pod warunkiem specjalnego świadectwa</b>  Aktualnie nie ma zastosowania.			
<b>4</b>	Cło zgodnie z postanowieniami umów o unii celnej zawartych przez Unię Europejską			
<b>400</b>	Cło wynikające z umów o unii celnej zawartych przez UE	<b>106</b>		
<b>400</b>	Cło wynikające z umów o unii celnej zawartych przez UE Kod ten stosuje się w przypadku nałożenia ceł w ramach unii celnej zawartej z Andorą, San Marino i Turcją. Potencjalnie stosowane są kompletne cła dodatkowe.	<b>651, 652</b>		
<b>400</b>	<b>Unia celna</b>  Środki te mogą zwalniać, nawet częściowo, z kompletnych ceł dodatkowych.	<b>657, 658</b>	<b>CUN</b>	

	Ministerstwo Finansów – Krajowa Administracja Skarbowa – Program PUESC		
	Instrukcja wypełniania zgłoszeń celnych AIS/IMPORT, AES/ECS2, NCTS2		
	Wersja dokumentu	2.4	Data opracowania

Pole 36	Reżimy taryfowe, które mają być stosowane [art. 56 ust. 2 lit. c-h unijnego kodeksu celnego]	Typ Środka TARIC	Grupa przepisów TARIC	Warunki, Przypisy TARIC
420	Kontyngent unii celnej	147		
420	<p>Kontyngenty te mogą zwalniać, nawet częściowo, z kompletnych ceł dodatkowych.</p> <p>Kod ten jest używany w odniesieniu do kontyngentu taryfowego zgodnie z postanowieniami umów o unii celnej, np. Rozporządzeniem Komisji (WE) nr 816/2007.</p>	653, 654	CUN	

#### 4.2.17 POLE 37 – Procedura

##### A. Pierwsza część pola:

W tej części pola należy wpisać kod (n4), składający się z dwóch części: dwucyfrowego kodu określającego wnioskowaną procedurę i drugiego dwucyfrowego kodu określającego poprzednią procedurę. Wykaz dwucyfrowych kodów podany został poniżej.

Użyte poniżej w opisie poszczególnych procedur wyrażenia oznaczają:

**Kraj trzeci** – kraj nie będący Państwem Członkowskim Unii.

**Dopuszczenie do obrotu** – procedura celna odnosząca się do należności przywozowych i statusu celnego towaru.

**Wprowadzenie do obrotu krajowego** – procedura odnosząca się do podatków krajowych (VAT, akcyza) i statusu podatkowego towaru.

**Poprzednia procedura** - procedura, którą towary były objęte przed objęciem ich wnioskowaną procedurą.

Jeżeli wnioskowana procedura nie jest poprzedzona inną procedurą wpisuje się kod wnioskowanej procedury, a po nim 00 np. nie poprzedzona inną procedurą procedura uszlachetniania czynnego – 5100.

	<b>Ministerstwo Finansów – Krajowa Administracja Skarbowa – Program PUESC</b>		
	<b>Instrukcja wypełniania zgłoszeń celnych AIS/IMPORT, AES/ECS2, NCTS2</b>		
	Wersja dokumentu	2.4	Data opracowania

Należy podkreślić, że w przypadku, gdy poprzednią procedurą była procedura składowania celnego lub odprawy czasowej, bądź gdy towary zostały wyprowadzone z wolnego obszaru celnego, odnoszący się do ww. procedur kod powinien zostać użyty jedynie w przypadku, gdy towary nie były wcześniej objęte procedurą specjalną (uszlachetnianie czynne, uszlachetnianie bierne).

*Przykład:*

*Powrotny wywóz towarów przywiezionych uprzednio w ramach procedury uszlachetniania czynnego i następnie objętych procedurą składowania celnego = 3151 (a nie 3171). Dlatego, że:*

- *pierwsza operacja tj. przywóz w ramach procedury uszlachetniania czynnego = 5100,*
- *druga operacja tj. wprowadzenie do składu celnego towarów przywiezionych wcześniej w ramach procedury uszlachetniania czynnego = 7151,*
- *trzecia operacja tj. powrotny wywóz towarów przywiezionych uprzednio w ramach procedury uszlachetniania czynnego i następnie objętych procedurą składowania celnego = 3151 (pomija się kod składowania celnego 71, gdyż przed składowaniem celnym miała miejsce procedura uszlachetniania czynnego).*

Podobnie, jeżeli dokonuje się powrotnego przywozu towarów uprzednio wywiezionych czasowo, objęcie jedną z wyżej wymienionych procedur uznaje się za prosty przywóz pod tą procedurą. Odniesienie do aspektu „powrotnego przywozu” jest podawane tylko wówczas, gdy towary są dopuszczane do obrotu.

*Przykład:*

*Wprowadzenie do obrotu krajowego z jednoczesnym dopuszczeniem do obrotu towarów wywiezionych czasowo w ramach procedury uszlachetniania biernego i objętych przy powrotnym przywozie procedurą składowania celnego = 6121 (a nie 6171).*

*Pierwsza operacja: czasowy wywóz w ramach uszlachetnienia biernego = 2100; druga operacja: wprowadzenie do składu celnego = 7121; trzecia operacja: wprowadzenie do obrotu krajowego + dopuszczenie do obrotu = 6121 (pomija się kod składowania celnego 71, gdyż powrotny przywóz po procedurze uszlachetniania biernego traktuje się za prosty przywóz pod procedurą uszlachetniania biernego 21, a zgodnie z opisanym wcześniej przypadkiem kod składowania celnego pomija się).*

**Uwaga!** Podane poniżej kody wyróżnione gwiazdką (\*) nie mogą stanowić pierwszego członu 4-cyfrowego kodu (kod wnioskowanej procedury); kody te wpisywane są jako drugi człón 4-cyfrowego kodu i zawsze wskazują jedynie poprzednią procedurę.

	Ministerstwo Finansów – Krajowa Administracja Skarbowa – Program PUESC		
	Instrukcja wypełniania zgłoszeń celnych AIS/IMPORT, AES/ECS2, NCTS2		
	Wersja dokumentu	2.4	Data opracowania

*Przykład:*

*4054 - Wprowadzenie do obrotu krajowego z jednoczesnym dopuszczeniem do obrotu towarów uprzednio objętych w innym Państwie Członkowskim procedurą uszlachetniania czynnego.*

#### 4.2.17.1 Wykaz kodów procedur

Dwa z tych elementów podstawowych muszą zostać połączone w celu utworzenia 4 - cyfrowego kodu stosowanego dla oznaczenia powiązania procedur celnych.

**00\***: kod wskazujący na brak poprzedniej procedury.

**01**: Dopuszczenie do obrotu z jednoczesną dalszą wysyłką w ramach wymiany handlowej między częściami obszaru celnego Unii, w odniesieniu do których stosuje się przepisy dyrektywy Rady 2006/112/WE a częściami tego obszaru w stosunku, do których przepisy te nie mają zastosowania lub w handlu między częściami obszaru celnego Unii, w odniesieniu do których przepisy te nie mają zastosowania.

Także dopuszczenie do obrotu z jednoczesną dalszą wysyłką w ramach wymiany handlowej między Unią a krajami, z którymi stworzyła ona unię celną.

*Przykład: Towary przybywają z kraju trzeciego (nieunijnego), dopuszczone są do obrotu we Francji i jednocześnie wysyłane na Wyspy Kanaryjskie.*

**Uwaga!** Dopuszczenie do obrotu towarów z zastosowaniem kodu 01 jest możliwe wyłącznie, jeśli dopuszczenie do obrotu nie wiąże się z powstaniem obowiązku podatkowego. W Polsce jest zasada wynikająca z krajowych przepisów podatkowych, że w chwili powstania długu celnego powstaje obowiązek podatkowy z tytułu podatku VAT i podatku akcyzowego. Mając powyższe na uwadze, obecnie nie jest możliwe zastosowanie w Polsce kodu procedury 01.

**02\***: Dopuszczenie do obrotu w celu zastosowania procedury uszlachetniania czynnego (system ceł zwrotnych). Procedura uszlachetniania czynnego (system ceł zwrotnych), o której mowa w art. 256 unijnego kodeksu celnego.

**07**: Dopuszczenie do obrotu z jednoczesnym objęciem procedurą składowania inną niż procedura składowania celnego (np. objęcie procedurą zawieszenia poboru akcyzy).

Kod używany w przypadku, gdy towary są dopuszczane do obrotu, ale podatek VAT, ewentualnie też podatek akcyzowy nie zostały pobrane.

*Przykład: Importowane maszyny są dopuszczane do obrotu, ale VAT nie został pobrany. W czasie, gdy towary znajdują się w składzie podatkowym lub miejscu uznanym (w rozumieniu przepisów podatkowych), obowiązek zapłaty VAT ulega zawieszeniu.*

	<b>Ministerstwo Finansów – Krajowa Administracja Skarbowa – Program PUESC</b>		
	<b>Instrukcja wypełniania zgłoszeń celnych AIS/IMPORT, AES/ECS2, NCTS2</b>		
	Wersja dokumentu	2.4	Data opracowania

*Podobnie w przypadku importowanych papierosów, lecz tutaj zawieszeniu podlega pobór oprócz VAT również podatku akcyzowego.*

**Uwaga!** Podstawową różnicą pomiędzy procedurami oznaczonymi kodami 07 i 45 jest to, że w przypadku procedury 07 zawieszeniu, na skutek umieszczenia towaru w składzie innym niż celny, ulega pobór podatku VAT oraz, o ile jednocześnie występuje, także podatku akcyzowego (a więc zawieszenie dotyczy całości zobowiązań podatkowych), natomiast w przypadku procedury 45 zawieszeniu ulega pobór albo podatku VAT albo podatku akcyzowego.

Mając na uwadze fakt, że brak w polskim prawie instytucji składu podatkowego, w którym zawieszeniu podlegałyby pobór podatku VAT - procedura 07 nie jest w ogóle w chwili obecnej możliwa do zastosowania, gdyż nie jest możliwe jednoczesne zawieszenie poboru podatku VAT i akcyzy. Z tego względu w sytuacji przemieszczania do składu podatkowego, w rozumieniu przepisów ustawy o podatku akcyzowym, importowanych wyrobów dopuszczonych do obrotu zastosowanie znajduje procedura oznaczona kodem 45.

**10:** Wywóz ostateczny do kraju trzeciego (poza obszar celny Unii).

Kod używany w przypadku wywozu towarów unijnych do kraju trzeciego, a także w przypadku wywozu towarów unijnych do części obszaru celnego Unii, do których nie ma zastosowania dyrektywa Rady 2006/112/WE (Dz. Urz. WE L 347 z 11.12.2006, str. 1 i nast.).

**11:** Wywóz produktów kompensacyjnych uzyskanych z towarów ekwiwalentnych w ramach procedury uszlachetniania czynnego, przed objęciem towarów przywożonych tą procedurą.

Upředni wywóz (EX-IM) stosownie do postanowień art. 223 ust. 2 lit. c unijnego kodeksu celnego.

*Przykład: Wywóz papierosów wyprodukowanych z unijnych liści tytoniowych przed objęciem liści tytoniowych z kraju trzeciego (nieunijnego) procedurą uszlachetniania czynnego.*

**21:** Czasowy wywóz w ramach procedury uszlachetniania biernego, o której mowa w art. 259 - 262 unijnego kodeksu celnego (patrz również kod 22).

**22:** Czasowy wywóz w wypadkach innych, niż określone kodem 21.

*Przykład: Objęcie wyrobów tekstylnych procedurą uszlachetnienia biernego z zastosowaniem procedury uszlachetniania biernego na podstawie Rozporządzenia Rady Nr 3036/94.*

**23:** Czasowy wywóz towarów, które powrócą w stanie niezmienionym.

*Przykład: Czasowy wywóz na wystawy towarów takich jak próbki, wyposażenie zawodowe itp.*



	Ministerstwo Finansów – Krajowa Administracja Skarbowa – Program PUESC		
	Instrukcja wypełniania zgłoszeń celnych AIS/IMPORT, AES/ECS2, NCTS2		
	Wersja dokumentu	2.4	Data opracowania

**31:** Powrotny wywóz towarów nieunijnych następujący po zastosowaniu procedur specjalnych.

*Przykład: Towary są obejmowane procedurą składowania celnego a następnie zgłaszane do powrotnego wywozu.*

**40:** Dopuszczenie do obrotu z jednoczesnym wprowadzeniem do obrotu krajowego towarów, które nie podlegają zwolnieniu z podatku VAT z tytułu dalszej dostawy wewnętrznej, o której mowa przy kodzie 42.

*Przykład: Przywóz towarów z kraju trzeciego (nieunijnego), łączący się z koniecznością zapłaty należności przywozowych i podatku VAT.*

*Import towarów z zastosowaniem zwolnienia z należności przywozowych i podatku VAT (np. instytucja tzw. mienia przesiedleńczego kod 4000 C01).*

**41\*:** Dopuszczenie do obrotu z jednoczesnym wprowadzeniem do obrotu krajowego towarów objętych procedurą uszlachetniania czynnego (system cel zwrotnych).

*Przykład: Procedura uszlachetniania czynnego połączona z koniecznością uiszczenia należności celnych przywozowych i podatków krajowych.*

**Uwaga!** Od dnia 1 maja 2016 r. kod stosowany wyłącznie jako procedura poprzednia.

**42:** Jednoczesne dopuszczenie do swobodnego obrotu i wprowadzenie do obrotu krajowego towarów, które podlegają dostawie zwolnionej z podatku VAT do innego państwa członkowskiego oraz, w stosownych przypadkach, podlegają procedurze zawieszenia poboru akcyzy.

*Wyjaśnienie:* Udziela się zwolnienia z płatności podatku VAT, i w stosownych przypadkach zawieszenia poboru akcyzy, ponieważ po imporcie następuje wewnętrzna dostawa lub przemieszczenie towarów do innego państwa członkowskiego. W takim przypadku podatek VAT, i w stosownych przypadkach akcyza, będzie należny w państwie członkowskim będącym końcowym miejscem przeznaczenia. W celu zastosowania niniejszej procedury osoby muszą spełnić warunki wymienione w art. 143 ust. 2 dyrektywy 2006/112/WE i w stosownych przypadkach warunki wymienione w art. 17 ust. 1 lit. b) dyrektywy 2008/118/WE.

*Przykład 1: Przywóz towarów podlegający zwolnieniu z podatku VAT przez przedstawiciela podatkowego.*

*Przykład 2: Wyroby akcyzowe przywożone z kraju trzeciego, które są dopuszczone do swobodnego obrotu i podlegają dostawie zwolnionej z podatku VAT do innego państwa członkowskiego. Niezwłocznie po dopuszczeniu do swobodnego obrotu następuje przemieszczenie w ramach procedury zawieszenia poboru akcyzy z miejsca importu zainicjowane przez zarejestrowanego wysyłającego zgodnie z art. 17 ust. 1 lit. b) dyrektywy 2008/118/WE.*

	<b>Ministerstwo Finansów – Krajowa Administracja Skarbowa – Program PUESC</b>		
	<b>Instrukcja wypełniania zgłoszeń celnych AIS/IMPORT, AES/ECS2, NCTS2</b>		
	Wersja dokumentu	2.4	Data opracowania

**43:** Dopuszczenie do obrotu z jednoczesnym wprowadzeniem do obrotu krajowego towarów podlegających specjalnym środkom wiążącym się z poborem należności, obowiązującym w okresie przejściowym po przystąpieniu nowych Państw Członkowskich.

*Przykład: Dopuszczenie do obrotu produktów rolnych podlegających, w okresie przejściowym po przystąpieniu nowych Państw Członkowskich, specjalnej procedurze celnej bądź specjalnym środkiem stosowanym pomiędzy nowymi członkami a pozostałymi państwami członkowskimi, na zasadach analogicznych jakie zastosowano do Hiszpanii i Portugalii.*

**Uwaga!** Komisja Europejska wyjaśniła, iż kod 43 nie znajduje zastosowania w przypadku akcesji 10 nowych państw członkowskich, która miała miejsce w dniu 01.05.2004 r. (inaczej mówiąc w chwili obecnej jest to kod „martwy”).

**45:** Dopuszczenie do obrotu i wprowadzenie do obrotu krajowego towarów, których przywóz łączy się z koniecznością zapłaty podatku VAT albo podatku akcyzowego i objęcie ich procedurą składu podatkowego.

W czasie gdy towary są przemieszczane do składu podatkowego lub też znajdują się w składzie podatkowym lub miejscu uznanym (w rozumieniu przepisów podatkowych) obowiązek zapłaty podatku VAT albo pobór akcyzy ulega zawieszeniu.

**Uwaga!** Procedura „45” w RP może być stosowana jedynie w odniesieniu do wyrobów przemieszczanych przez zarejestrowanego wysyłającego do składu podatkowego w rozumieniu ustawy o podatku akcyzowym, brak jest bowiem w polskim prawie instytucji składu podatkowego, w którym zawieszeniu podlegałby pobór VAT.

**Uwaga!** Polskie prawo podatkowe nie przewiduje instytucji „podatkowego miejsca uznanego”.

**Uwaga!** Kod „45” dotyczy procedury dopuszczenia do obrotu towarów, których przywóz łączy się z koniecznością zapłaty podatku VAT lub podatku akcyzowego i wprowadzenia ich do składu podatkowego na terytorium kraju z zastosowaniem procedury zawieszenia poboru akcyzy.

*Przykład: Papierosy przywiezione z kraju trzeciego są dopuszczane do obrotu i podatek VAT został uiszczony. W czasie gdy towary znajdują się w składzie podatkowym (w rozumieniu przepisów o podatku akcyzowym) pobór akcyzy ulega zawieszeniu.*

**48:** Wprowadzenie do obrotu krajowego i jednoczesne dopuszczenie do obrotu towarów zamiennych w ramach procedury uszlachetniania biernego, przed wywozem towarów będących przedmiotem czasowego wywozu.

System wymiany standardowej (IM-EX), uprzedni przywóz stosownie do postanowień art. 262 unijnego kodeksu celnego.

	<b>Ministerstwo Finansów – Krajowa Administracja Skarbowa – Program PUESC</b>		
	<b>Instrukcja wypełniania zgłoszeń celnych AIS/IMPORT, AES/ECS2, NCTS2</b>		
	Wersja dokumentu	2.4	Data opracowania

W przypadku uprzedniego przywozu produktów przetworzonych uzyskanych z towarów ekwiwalentnych (art. 242 rozporządzenia delegowanego UE 2015/2446) przy zgłaszaniu ich do dopuszczenia do obrotu należy zastosować kod 48 z kodem uszczegóławiającym procedurę B07 - zgodnie z wyjaśnieniami Komisji Europejskiej.

**49:** Wprowadzenie do obrotu krajowego towarów unijnych w ramach handlu między częściami obszaru celnego Unii, w odniesieniu do których stosuje się przepisy dyrektywy Rady 2006/112/WE a częściami tego obszaru w stosunku, do których przepisy te nie mają zastosowania lub w wymianie handlowej między częściami obszaru celnego Unii, w odniesieniu do których przepisy te nie mają zastosowania.

Jak również wprowadzenie na rynek krajowy towarów w ramach wymiany handlowej między Unią a krajami, z którymi stworzyła ona unię celną (za wyjątkiem Turcji).

Przy przywozie i wprowadzeniu do obrotu krajowego towarów z części obszaru celnego Unii, w stosunku do których nie stosuje się postanowień dyrektywy Rady 2006/112/WE, należy, zgodnie z art. 134 rozporządzenia delegowanego (UE) 2015/2446, zastosować zgłoszenie celne.

*Przykład: Towary przywożone z Martyniki i wprowadzone do obrotu krajowego w Belgii.*

**Uwaga!** W przypadku przywozu z Andory i San Marino towarów nieobjętych unią celną zastosowanie będą miały kod „40” oraz inne kody właściwe dla innych procedur.

**51:** Procedura uszlachetniania czynnego, o której mowa w art. 256 unijnego kodeksu celnego.

**53:** Przywóz w ramach procedury odprawy czasowej.

*Przykład: Czasowy przywóz towarów na wystawy, targi, itp.*

**54\*:** Procedura uszlachetniania czynnego w innym Państwie Członkowskim, bez obejmowania towarów w tym Państwie Członkowskim procedurą dopuszczenia do obrotu.

Ten kod wykorzystywany jest do odnotowania przedmiotowej operacji dla celów statystycznych, w obrocie towarowym realizowanym wewnątrz Unii.

*Przykład: Towary przywiezione z kraju trzeciego są obejmowane procedurą uszlachetniania czynnego w Belgii (kod tej operacji to 5100). Następnie po zakończeniu procesu uszlachetniania towary są wysyłane do Niemiec celem dopuszczenia ich tam do obrotu (4054) lub dalszego przetwarzania (5154).*

**61:** Powrotny przywóz z jednoczesnym dopuszczeniem do obrotu i wprowadzeniem do obrotu krajowego towarów, które nie podlegają zwolnieniu z podatku VAT z tytułu dalszej dostawy wewnątrzunijnej, o której mowa przy kodzie 63.

	Ministerstwo Finansów – Krajowa Administracja Skarbowa – Program PUESC		
	Instrukcja wypełniania zgłoszeń celnych AIS/IMPORT, AES/ECS2, NCTS2		
	Wersja dokumentu	2.4	Data opracowania

*Kod ten dotyczy towarów powrotnie przywożonych tj. takich, które były przedmiotem wywozu czasowego (niedefinitywnego) - inaczej mówiąc kod ten obejmuje powrotny przywóz towarów wywiezionych czasowo pod procedurami opisanymi przy kodach 21, 22, 23.*

**63:** Powrotny przywóz z jednoczesnym dopuszczeniem do swobodnego obrotu i wprowadzeniem do obrotu krajowego towarów, które podlegają dostawom zwolnionym z podatku VAT do innego państwa członkowskiego oraz w stosownych przypadkach procedurze zawieszenia poboru akcyzy.

*Wyjaśnienie:* Udziela się zwolnienia z podatku VAT, i w stosownych przypadkach zawieszenia poboru akcyzy, ponieważ po powrotnym przywozie następuje wewnątrzspółnotowa dostawa lub przemieszczenie towarów do innego państwa członkowskiego. W takim przypadku podatek VAT, i w stosownych przypadkach akcyza, będzie należny w państwie członkowskim będącym końcowym miejscem przeznaczenia. W celu zastosowania niniejszej procedury osoby muszą spełnić warunki wymienione w art. 143 ust. 2 dyrektywy 2006/112/WE i w stosownych przypadkach warunki wymienione w art. 17 ust. 1 lit. b) dyrektywy 2008/118/WE.

*Przykład 1: Powrotny przywóz po uszlachetnieniu biernym lub wywozie czasowym, z ewentualnym pobraniem kwoty podatku VAT od przedstawiciela podatkowego.*

*Przykład 2: Wyroby akcyzowe powrotnie przywożone po uszlachetnieniu biernym i dopuszczone do swobodnego obrotu, które podlegają dostawie zwolnionej z podatku VAT do innego państwa członkowskiego. Niezwłocznie po dopuszczeniu do swobodnego obrotu następuje przemieszczenie w ramach procedury zawieszenia poboru akcyzy z miejsca importu zainicjowane przez zarejestrowanego wysyłającego zgodnie z art. 17 ust. 1 lit. b) dyrektywy 2008/118/WE.*

**68:** Powrotny przywóz z częściowym wprowadzeniem do obrotu krajowego i dopuszczenie do obrotu z jednoczesnym objęciem towarów procedurą składowania, inną niż procedura składowania celnego.

**Uwaga!** Procedura „68” w RP może być stosowana jedynie w odniesieniu do wyrobów akcyzowych przemieszczanych przez zarejestrowanego wysyłającego z zastosowaniem procedury zawieszenia poboru akcyzy do składu podatkowego, brak jest bowiem w polskim prawie instytucji składu podatkowego, w którym zawieszeniu podlegałby pobór VAT.

*Przykład: Przetworzone napoje alkoholowe są powrotnie przywożone i wprowadzane do składu podatkowego.*

**71:** Objęcie towarów procedurą składowania celnego.

**76:** Objęcie towarów procedurą składowania celnego w celu uzyskania wypłaty specjalnych refundacji wywozowych przed wywozem.

	Ministerstwo Finansów – Krajowa Administracja Skarbowa – Program PUESC		
	Instrukcja wypełniania zgłoszeń celnych AIS/IMPORT, AES/ECS2, NCTS2		
	Wersja dokumentu	2.4	Data opracowania

*Przykład: Wołowina bez kości z dorosłego bydła płci męskiej, objęta procedurą składowania celnego przed wywozem (art. 4 rozporządzenia Rady (WE) nr 1741/2006 z dnia 24 listopada 2006 r. ustanawiającego warunki przyznawania specjalnych refundacji wywozowych do wołowiny bez kości z dorosłego bydła płci męskiej, objętej procedurą składu celnego przed wywozem).*

**77\*:** Produkcja towarów pod nadzorem i kontrolą organów celnych (w rozumieniu art. 5 pkt 27 UKC) przed wywozem i wypłatą refundacji wywozowych.

*Przykład: Niektóre konserwy z wołowiny i cielęciny produkowane pod nadzorem i kontrolą organów celnych przed wywozem (art. 2 i 3 rozporządzenia Komisji (WE) nr 1731/2006 z dnia 23 listopada 2006 r. w sprawie szczególnych zasad stosowania refundacji wywozowych w odniesieniu do niektórych konserw z wołowiny i cielęciny).*

**Uwaga!** W Polsce kod ten nie powinien być stosowany jako procedura wnioskowana (wyłącznie jako procedura poprzednia).

**78\*:** Wprowadzenie towarów do wolnego obszaru celnego.

**91\*:** Objęcie towarów procedurą przetwarzania pod kontrolą celną.

**Uwaga!** Od dnia 1 maja 2016 r. kod stosowany wyłącznie jako procedura poprzednia.

**92\*:** Procedura przetwarzania pod kontrolą celną w innym Państwie Członkowskim, bez obejmowania towarów w tym Państwie Członkowskim procedurą dopuszczenia do obrotu.

Ten kod wykorzystywany jest do odnotowania przedmiotowej operacji dla celów statystycznych, w obrocie towarowym realizowanym wewnątrz Unii.

*Przykład: Towary przywiezione z kraju trzeciego są przetwarzane pod kontrolą celną w Belgii (kod tej operacji to 9100). Następnie po zakończeniu procesu przetwarzania towary są wysyłane do Niemiec celem dopuszczenia ich tam do obrotu (4092) lub dalszego przetwarzania (9192).*


#### 4.2.17.2 Wykaz dopuszczalnych zestawień kodów procedur

##### Uwagi ogólne

Tabela obejmuje wszystkie kombinacje kodów procedur, które są obecnie możliwe w zgłoszeniach składanych do polskich organów celnych.

##### Zastosowanie kodów 10, 40, 42 i 45 jako kodów poprzedniej procedury:

1. kod procedury 10 nie musi być podawany jako poprzednia procedura, gdy towary, które zostały wcześniej wywiezione z kodem procedury 10, są zwracane do UE. Kod 10 jako procedura poprzednia stosuje się tylko w przypadku art. 203 UKC dotyczącego towarów zwróconych (kombinacja kodu procedury 6110);

	<b>Ministerstwo Finansów – Krajowa Administracja Skarbowa – Program PUESC</b>		
	<b>Instrukcja wypełniania zgłoszeń celnych AIS/IMPORT, AES/ECS2, NCTS2</b>		
	Wersja dokumentu	2.4	Data opracowania

2. kody procedur 40, 42, 45 jako kody procedur poprzednich są stosowane do wskazania poprzedniej procedury tylko w wyjątkowych okolicznościach. W przypadku wywozu towarów, które zostały przywiezione zgodnie z procedurami 40, 42 lub 45, właściwym kodem jest 1000. Kody 40, 42 i 45 jako oznaczenie poprzedniej procedury stosuje się wyłącznie w przypadku art. 118 UKC.

<b>Kod procedury</b>	<b>Dopuszczalne kombinacje kodów procedur</b>
<b>10:</b>	1000, 1040, 1041, 1042, 1045, 1076, 1077,
<b>11:</b>	1100,
<b>21:</b>	2100, 2141, 2148, 2151, 2154, 2140 (tylko z N990),
<b>22:</b>	2200, 2240 (tylko z N990),
<b>23:</b>	2300,
<b>31:</b>	3100, 3151, 3153, 3154, 3171, 3178, 3191, 3192
<b>40:</b>	4000, 4051, 4053, 4054, 4071, 4078, 4091, 4092
<b>42:</b>	4200, 4251, 4253, 4254, 4271, 4278, 4291, 4292
<b>45:</b>	4500, 4551, 4553, 4554, 4571, 4578, 4591, 4592
<b>49:</b>	4900, 4910, 4978
<b>48:</b>	4800, 4851, 4853, 4854, 4871, 4878
<b>51:</b>	5100, 5111, 5121, 5141, 5151, 5153, 5154, 5171, 5178, 5191, 5192
<b>53:</b>	5300, 5351, 5353, 5354, 5371, 5378, 5391, 5392
<b>61:</b>	6110, 6111, 6121, 6122, 6123, 6131,
<b>63:</b>	6310, 6311, 6321, 6322, 6323, 6331,
<b>68:</b>	6810, 6811, 6821, 6822, 6823, 6831,
<b>71:</b>	7100, 7110, 7121, 7122, 7123, 7140 (tylko z N990), 7141, 7151, 7153, 7154, 7171, 7178, 7191, 7192
<b>76:</b>	7600,

	Ministerstwo Finansów – Krajowa Administracja Skarbowa – Program PUESC		
	Instrukcja wypełniania zgłoszeń celnych AIS/IMPORT, AES/ECS2, NCTS2		
	Wersja dokumentu	2.4	Data opracowania

#### 4.2.17.3 Druga część pola 37

W przypadku, gdy pole to jest wykorzystywane dla szczegółowego określenia procedury unijnej (wypełnienie tej części pola jest obligatoryjne, o ile zachodzi sytuacja określona w poniżej podanych tabelkach) należy wpisać kod składający się z jednego znaku literowego i następujących po nim dwóch cyfr, litera oznacza odpowiednio:


Uszlachetnianie czynne	Axx
Uszlachetnianie bierne	Bxx
Zwolnienia celne	Cxx
Odprawa czasowa	Dxx
Towary rolne	Exx
Inne	Fxx

**Uwaga!** Procedura wnioskowana stanowi cechę odróżniającą, tzn. składa się odrębne zgłoszenia celne w wypadku, gdy towary będą objęte różnymi procedurami celnymi. Natomiast nie stanowi przeszkody do dokonania jednego zgłoszenia, jeżeli do tej samej procedury (np. wywozu) zgłaszane są towary, do których przypisane są różne kody wykorzystywane dla szczegółowego określenia procedury unijnej.

*Przykład: Do niepoprzedzonej żadną wcześniejszą procedurą procedury wywozu zgłaszane są pokarm i pasze wywożone wraz ze zwierzętami oraz produkty rolne, w stosunku do których złożony został wniosek o refundację, wywożone w małych ilościach, których wywóz nie wymaga posiadania certyfikatu.*

*W obu pozycjach towarowych w pierwszej części Pola 37 wpisać należy kod 1000 (procedura wywozu nie poprzedzona żadną wcześniejszą procedurą), natomiast w drugiej części Pola 37:*

- przy pierwszej pozycji towarowej (pasje) należy wpisać kod C52,
- przy drugiej pozycji towarowej (produkty rolne, w stosunku do których złożony został wniosek o refundację), należy wpisać kod E63.

	Ministerstwo Finansów – Krajowa Administracja Skarbowa – Program PUESC		
	Instrukcja wypełniania zgłoszeń celnych AIS/IMPORT, AES/ECS2, NCTS2		
	Wersja dokumentu	2.4	Data opracowania

#### 4.2.17.4 Unijne kody uszczegóławiające procedurę wpisywane w drugiej części Pola 37

##### 4.2.17.4.1 Uszlachetnianie czynne

(art. 256 unijnego kodeksu celnego)

Procedura	Kod
<b>Przywóz</b>	
Objęcie towarów procedurą uszlachetniania czynnego po uprzednim wywozie produktów kompensacyjnych uzyskanych z mleka przetworów mlecznych	A01
Objęcie towarów procedurą uszlachetniania czynnego z przeznaczeniem do wykorzystania wojskowego za granicą	A02
Objęcie towarów procedurą uszlachetniania czynnego z przeznaczeniem powrotnego wywozu na szelf kontynentalny	A03
Towary objęte procedurą uszlachetniania czynnego (tylko VAT)	A04
Objęcie towarów procedurą uszlachetniania czynnego (wyłącznie VAT) z przeznaczeniem powrotnego wywozu na szelf kontynentalny	A05
Objęcie towarów procedurą uszlachetniania czynnego bez zawieszenia poboru podatku akcyzowego	A08

Procedura	Kod
<b>Wywóz</b>	
Produkty przetworzone uzyskane z mleka i przetworów mlecznych	A51
Produkty przetworzone objęte procedurą uszlachetniania czynnego (wyłącznie VAT)	A52
Produkty przetworzone objęte procedurą uszlachetniania czynnego i przeznaczone do wykorzystania wojskowego za granicą	A53



	Ministerstwo Finansów – Krajowa Administracja Skarbowa – Program PUESC		
	Instrukcja wypełniania zgłoszeń celnych AIS/IMPORT, AES/ECS2, NCTS2		
	Wersja dokumentu	2.4	Data opracowania

#### 4.2.17.4.2 Uszlachetnianie bierne

(art. 259 unijnego kodeksu celnego)

Procedura	Kod
<b>Przywóz</b>	
Produkty przetworzone powracające do państwa członkowskiego, w którym zapłacone zostały należności	B01
Produkty przetworzone powracające po naprawie gwarancyjnej	B02
Produkty przetworzone powracające po wymianie w ramach gwarancji	B03
Produkty przetworzone powracające po uszlachetnieniu biernym z zawieszeniem podatku VAT w przypadku szczególnego przeznaczenia	B04
<p>Uprzedni przywóz produktów przetworzonych objętych procedurą uszlachetniania biernego.</p> <p>W przypadku uprzedniego przywozu produktów przetworzonych uzyskanych z towarów ekwiwalentnych (art. 242 rozporządzenia delegowanego UE 2015/2446) przy zgłaszaniu ich do dopuszczenia do obrotu należy zastosować kod uszczegóławiający procedurę B07 wraz z kodem procedury 48 - zgodnie z wyjaśnieniami Komisji Europejskiej</p>	B07


Procedura	Kod
<b>Wywóz</b>	
Wywóz w celu naprawy w procedurze uszlachetniania biernego towarów przywiezionych do uszlachetniania czynnego	B51
Wywóz w celu wymiany w ramach gwarancji towarów przywiezionych do uszlachetniania czynnego	B52
Procedura uszlachetniania biernego realizowana na podstawie umów z krajami trzecimi, ewentualnie połączona z procedurą uszlachetniania biernego dla VAT	B53
Uszlachetnianie bierne wyłącznie dla VAT	B54

	Ministerstwo Finansów – Krajowa Administracja Skarbowa – Program PUESC		
	Instrukcja wypełniania zgłoszeń celnych AIS/IMPORT, AES/ECS2, NCTS2		
	Wersja dokumentu	2.4	Data opracowania


#### 4.2.17.4.3 Zwolnienia celne

(Rozporządzenie (WE) nr 1186/2009)

Zwolnienie z należności celnych przywozowych	Nr art.	Kod
Mienie osobiste należące do osób fizycznych, przenoszących swoje miejsce zamieszkania do Unii	3	C01
Wyprawa ślubna i majątek ruchomy gospodarstwa domowego przywożone w związku z zawarciem związku małżeńskiego	12 ust. 1	C02
Prezenty zwyczajowo ofiarowane z okazji zawarcia związku małżeńskiego	12 ust. 2	C03
Mienie osobiste nabyte w drodze dziedziczenia	17	C04
Wyposażenie ucznia, materiały szkolne i inny majątek ruchomy gospodarstwa domowego	21	C06
Przesyłki o niewielkiej wartości	23	C07
Przesyłki wysyłane osobom fizycznym przez inne osoby fizyczne	25	C08
Dobra inwestycyjne i inne urządzenia przywożone w związku z przeniesieniem działalności z państwa trzeciego do Unii	28	C09
Dobra inwestycyjne i inne urządzenia należące do osób wykonujących wolne zawody i do osób prawnych prowadzących działalność niezarobkową	34	C10
Materiały dydaktyczne, naukowe i kulturalne; przyrządy i aparatura naukowa wymieniona w załączniku I	42	C11
Materiały dydaktyczne, naukowe i kulturalne; przyrządy i aparatura naukowa wymieniona w załączniku II	43	C12
Materiały dydaktyczne, naukowe i kulturalne; przyrządy i aparatura naukowa przywożone wyłącznie do celów niehandlowych (w tym części zamienne, składniki, akcesoria i narzędzia)	44-45	C13

	<b>Ministerstwo Finansów – Krajowa Administracja Skarbowa – Program PUESC</b>		
	<b>Instrukcja wypełniania zgłoszeń celnych AIS/IMPORT, AES/ECS2, NCTS2</b>		
	Wersja dokumentu	2.4	Data opracowania

<b>Zwolnienie z należności celnych przywozowych</b>	<b>Nr art.</b>	<b>Kod</b>
Wyposażenie przywożone do celów niehandlowych przez instytucję lub organizację naukową mającą swoją siedzibę poza Unią lub na jej rzecz	51	C14
Zwierzęta laboratoryjne oraz substancje biologiczne lub chemiczne przeznaczone do badań	53	C15
Substancje lecznicze pochodzenia ludzkiego oraz odczynniki służące do określania grup krwi i typów tkanek	54	C16
Przyrządy i aparatura przeznaczona do badań medycznych, diagnozowania lub leczenia	57	C17
Substancje przeznaczone do kontroli jakości produktów leczniczych	59	C18
Środki farmaceutyczne wykorzystywane na międzynarodowych imprezach sportowych	60	C19
Towary przeznaczone dla organizacji charytatywnych lub dobroczynnych	61	C20
Artykuły wymienione w załączniku III przeznaczone dla osób niewidomych	66	C21
Artykuły wymienione w załączniku IV przeznaczone dla osób niewidomych, przywożone przez same osoby niewidome na własny użytek (w tym części zamienne, składniki, akcesoria i narzędzia)	67 ust. 1 lit. a) i 67 ust. 2	C22
Artykuły wymienione w załączniku IV przeznaczone dla osób niewidomych, przywożone przez niektóre instytucje lub organizacje (w tym części zamienne, składniki, akcesoria i narzędzia)	67 ust. 1 lit. b) i 67 ust. 2	C23
Artykuły przeznaczone dla innych osób niepełnosprawnych (innych niż osoby niewidome), przywożone przez same osoby niepełnosprawne na własny użytek (w tym części zamienne, składniki, akcesoria i narzędzia)	68 ust. 1 lit. a) i 68 ust. 2	C24

	<b>Ministerstwo Finansów – Krajowa Administracja Skarbowa – Program PUESC</b>		
	<b>Instrukcja wypełniania zgłoszeń celnych AIS/IMPORT, AES/ECS2, NCTS2</b>		
	Wersja dokumentu	2.4	Data opracowania

<b>Zwolnienie z należności celnych przywozowych</b>	<b>Nr art.</b>	<b>Kod</b>
Artykuły przeznaczone dla innych osób niepełnosprawnych (innych niż osoby niewidome), przywożone przez niektóre instytucje lub organizacje (w tym części zamienne, składniki, akcesoria i narzędzia)	68 ust. 1 lit. b) i 68 ust. 2	C25
Towary importowane na rzecz ofiar katastrof	74	C26
Odnaczenia honorowe lub nagrody	81	C27
Podarunki otrzymywane w ramach stosunków międzynarodowych	82	C28
Towary przeznaczone do użytku monarchów lub głów państw	85	C29
Wzory i próbki towarów o niewielkiej wartości przywożone do celów promocji handlowej	86	C30
Druki i materiały reklamowe przywożone do celów promocji handlowej	87-89	C31
Produkty używane lub konsumowane na targach handlowych lub podobnych imprezach	90	C32
Towary przywożone do celów badawczych, analitycznych lub prób	95	C33
Przesyłki wysyłane do organizacji zajmujących się ochroną praw autorskich lub przemysłowych i praw patentowych	102	C34
Turystyczne materiały informacyjne	103	C35
Różnego rodzaju dokumenty i towary	104	C36
Materiały pomocnicze do mocowania i zabezpieczania towarów w czasie transportu	105	C37
Ściółka, pasza i karma dla zwierząt w czasie transportu	106	C38
Paliwa i smary znajdujące się w drogowych pojazdach mechanicznych oraz w pojemnikach specjalnego przeznaczenia	107	C39

	<b>Ministerstwo Finansów – Krajowa Administracja Skarbowa – Program PUESC</b>		
	<b>Instrukcja wypełniania zgłoszeń celnych AIS/IMPORT, AES/ECS2, NCTS2</b>		
	Wersja dokumentu	2.4	Data opracowania


<b>Zwolnienie z należności celnych przywózowych</b>	<b>Nr art.</b>	<b>Kod</b>
Materiały przeznaczone do budowy, utrzymania i ozdoby pomników lub cmentarzy ofiar wojennych	112	C40
Trumny, urny pogrzebowe i ozdobne artykuły pogrzebowe	113	C41

<b>Zwolnienie z należności celnych wywozowych</b>		
Zwierzęta domowe wywożone w związku z przeniesieniem działalności rolniczej ze Unii do państwa trzeciego	115	C51
Ściółka i pasze dla zwierząt w czasie wywozu	121	C52

#### 4.2.17.4.4 Odprawa czasowa

(Unijny kodeks celny i rozporządzenie delegowane)

<b>Środki transportu, palety i kontenery, w tym akcesoria i wyposażenie</b>	<b>nr art. rozporz. delegowanego (UE) 2015/2446</b>	<b>Kod</b>
Palety	208-209	D01
Kontenery	210-211	D02
Środki transportu	212	D03
Rzeczy osobistego użytku oraz sprzęt sportowy przywożone przez podróżnych	219	D04
Materiały o charakterze socjalnym dla marynarzy	220	D05
Materiały do pomocy w przypadku klęsk żywiołowych	221	D06
Sprzęt medyczny, chirurgiczny i laboratoryjny	222	D07
Zwierzęta	223	D08
Towary przeznaczone do działalności w szczególnych warunkach strefy przygranicznej	224	D09

	Ministerstwo Finansów – Krajowa Administracja Skarbowa – Program PUESC		
	Instrukcja wypełniania zgłoszeń celnych AIS/IMPORT, AES/ECS2, NCTS2		
	Wersja dokumentu	2.4	Data opracowania

<b>Środki transportu, palety i kontenery, w tym akcesoria i wyposażenie</b>	<b>nr art. rozporz. delegowanego (UE) 2015/2446</b>	<b>Kod</b>
Nośniki dźwięku, obrazu lub danych	225	D10
Materiały reklamowe	225	D11
Wyposażenie zawodowe	226	D12
Materiały pedagogiczne i wyposażenie naukowe	227	D13
Opakowania z zawartością	228	D14
Opakowania puste	228	D15
Formy, barwniki, bloki, rysunki, szkice, instrumenty pomiarowe i kontrolne oraz inne podobne towary	229	D16
Specjalne narzędzia i przyrządy	230	D17
Towary, które mają zostać poddane testom	231 lit. a	D18
Towary przywożone, podlegające testom akceptowalnej jakości w związku z umową sprzedaży	231 li. b	D19
Towary używane do przeprowadzania testów	231 lit. c	D20
Próbki	232	D21
Zastępcze środki produkcji	233	D22
Towary, które mają być wystawione lub użyte podczas imprezy publicznej	234 ust. 1	D23
Towary do zatwierdzenia (sześć miesięcy)	234 ust. 2	D24
Dzieła sztuki, przedmioty kolekcjonerskie i antyki	234 ust. 3 lit. a	D25
Towary przywożone w celu sprzedaży na aukcji	234 ust. 3 lit. a	D26
Części zamienne, akcesoria i wyposażenie	235	D27
Towary przywożone w konkretnych sytuacjach niemających skutków gospodarczych	236 lit. b	D28


	Ministerstwo Finansów – Krajowa Administracja Skarbowa – Program PUESC		
	Instrukcja wypełniania zgłoszeń celnych AIS/IMPORT, AES/ECS2, NCTS2		
	Wersja dokumentu	2.4	Data opracowania

<b>Środki transportu, palety i kontenery, w tym akcesoria i wyposażenie</b>	<b>nr art. rozporz. delegowanego (UE) 2015/2446</b>	<b>Kod</b>
Towary przywożone okazjonalnie i na okres nie przekraczający trzech miesięcy	236 lit. a	D29
Środki transportu dla osób mających siedzibę poza obszarem celnym Unii lub dla osób przygotowujących się do przeniesienia swojego miejsca zamieszkania poza ten obszar.	216	D30
Odprawa czasowa z częściowym zwolnieniem z należności celnych	206	D51

#### 4.2.17.4.5 Towary rolne

<b>Procedura</b>	<b>Kod</b>
<b>Przywóz</b>	
Stosowanie cen jednostkowych w celu ustalenia wartości celnej niektórych towarów łatwo psujących się (art. 74 ust. 2 lit. c UKC i art. 142 ust. 6 rozporządzenia wykonawczego (UE) 2015/2447	E01
Standardowe wartości przywozowe (np. rozporządzenie delegowane Komisji (UE) 2017/891, rozporządzenie wykonawcze Komisji (UE) 2017/892)	E02

<b>Procedura</b>	<b>Kod</b>
<b>Wywóz</b>	
Produkty rolne, dla których złożono wnioski o refundację, z obowiązkiem świadectwa wywozowego (towary załącznika I) - dotyczy produktów, o których mowa w art. 4 ust. 1 akapit pierwszy rozporządzenia Komisji (WE) nr 612/2009. Kod ten właściwy jest m.in. w przypadku wywozu towarów z pozwoleniem <i>ex post</i> .	E51
Produkty rolne, dla których złożono wnioski o refundację, niewymagające świadectwa wywozowego (towary załącznika I) - dotyczy produktów, o których mowa w art. 4 ust. 1 akapit drugi tiret drugie i trzecie rozporządzenia Komisji (WE) nr 612/2009.	E52

	<b>Ministerstwo Finansów – Krajowa Administracja Skarbowa – Program PUESC</b>		
	<b>Instrukcja wypełniania zgłoszeń celnych AIS/IMPORT, AES/ECS2, NCTS2</b>		
	Wersja dokumentu	2.4	Data opracowania

<b>Procedura</b>	<b>Kod</b>
Produkty rolne, dla których złożono wnioski o refundację, wywożone w małych ilościach, niewymagające świadectwa wywozowego (towary załącznika I) - dotyczy produktów, o których mowa w art. 4 ust. 1 akapit drugi tiret pierwsze rozporządzenia Komisji (WE) nr 612/2009.	E53
Produkty rolne, dla których złożono wnioski o refundację, z obowiązkiem zaświadczenia o refundacji (towary spoza załącznika I) - dotyczy towarów, dla których obowiązkowe jest posiadanie świadectwa refundacji z art. 21 ust.1 akapit pierwszy rozporządzenia Komisji (UE) nr 578/2010	E61
Produkty rolne, dla których złożono wnioski o refundację, niewymagające zaświadczenia o refundacji (towary spoza załącznika I) - dotyczy towarów, o których mowa w art. 21 ust. 2 akapit 3 oraz art. 42 ust.1 i 3 rozporządzenia Komisji (UE) nr 578/2010.	E62
Produkty rolne, dla których złożono wnioski o refundację, wywożone w małych ilościach, bez zaświadczenia o refundacji (towary spoza załącznika I) - brak zastosowania w obecnym stanie prawnym.	E63
Produkty rolne, dla których złożono wnioski o refundację, wywożone w małych ilościach, nie brane pod uwagę przy obliczaniu minimalnych poziomów kontroli - dotyczy produktów i towarów wyłączonych przy obliczaniu ilości obowiązkowych kontroli na mocy art. 6 ust. 6 lit. a rozporządzenia Komisji (WE) 1276/2008.	E71

#### 4.2.17.4.6 Inne

<b>Procedura</b>	<b>Kod</b>
<b>Przywóz</b>	
Zwolnienie z należności celnych przywózowych towarów powracających (art. 203 unijnego kodeksu celnego)	F01
Zwolnienie z należności celnych przywózowych towarów powracających (szczególne warunki określone w art. 159 rozporządzenia delegowanego (UE) 2015/2446 - towary rolne)	F02
Zwolnienie z należności celnych przywózowych towarów powracających (szczególne warunki określone w art. 158 ust. 3 rozporządzenia delegowanego (UE) 2015/2446 - naprawa lub konserwacja)	F03



	<b>Ministerstwo Finansów – Krajowa Administracja Skarbowa – Program PUESC</b>		
	<b>Instrukcja wypełniania zgłoszeń celnych AIS/IMPORT, AES/ECS2, NCTS2</b>		
	Wersja dokumentu	2.4	Data opracowania

<b>Procedura</b>	<b>Kod</b>
Produkty przetworzone powracające na obszar celny Unii po wcześniejszym wywozie lub powrotnym wywozie (art. 205 unijnego kodeksu celnego)	F04
Przemieszczenie wyrobów akcyzowych w ramach procedury zawieszenia poboru akcyzy z miejsca importu zgodnie z art. 17 ust. 1 lit. b) dyrektywy 2008/118/WE	F06
Produkty przetworzone, które wracają do Unii Europejskiej po wcześniejszym powrotnym wywozie po objęciu ich procedurą uszlachetniania czynnego, gdy kwotę należności celnych przywozowych określa się zgodnie z art. 86 ust. 3 kodeksu (art. 205 ust. 2 unijnego kodeksu celnego)	F07
Zwolnienie z należności przywozowych produktów rybołówstwa morskiego oraz innych produktów wydobytych z morza terytorialnego kraju trzeciego przez statki zarejestrowane lub wpisane do ewidencji w kraju członkowskim i pływające pod jego banderą	F21
Zwolnienie z należności przywozowych produktów uzyskanych z produktów rybołówstwa morskiego oraz innych produktów wydobytych z morza terytorialnego kraju trzeciego na pokładzie statku-przetwórci zarejestrowanego lub wpisanego do ewidencji w kraju członkowskim i pływających pod jego banderą	F22
Objęcie procedurą składowania bez zawieszenia poboru podatku akcyzowego towarów uprzednio objętych procedurą uszlachetniania biernego	F31
Objęcie procedurą składowania bez zawieszenia poboru podatku akcyzowego towarów uprzednio objętych procedurą uszlachetniania czynnego	F32
Objęcie procedurą składowania bez zawieszenia poboru podatku akcyzowego towarów uprzednio umieszczonych w wolnym obszarze celnym	F33
Objęcie procedurą składowania bez zawieszenia poboru podatku akcyzowego towarów uprzednio objętych procedurą końcowego przeznaczenia	F34
Dopuszczenie do obrotu towarów przeznaczonych na wystawy lub do sprzedaży objętych procedurą odprawy czasowej, z zastosowaniem elementów kalkulacyjnych obowiązujących w chwili przyjęcia zgłoszenia celnego o objęcie towarów procedurą dopuszczenia do obrotu (kod stosowany wyłącznie dla zakończenia procedury odprawy czasowej rozpoczętej przed 1 maja 2016 r., zgodnie z art. 349 ust. 2 lit. b rozporządzenia wykonawczego (UE) 2015/2447)	F41

	<b>Ministerstwo Finansów – Krajowa Administracja Skarbowa – Program PUESC</b>		
	<b>Instrukcja wypełniania zgłoszeń celnych AIS/IMPORT, AES/ECS2, NCTS2</b>		
	Wersja dokumentu	2.4	Data opracowania

<b>Procedura</b>	<b>Kod</b>
Dopuszczenie do obrotu produktów przetworzonych, w przypadku gdy kwotę należności celnych przywozowych oblicza się zgodnie z art. 86 ust. 3 unijnego kodeksu celnego	F44
Przywóz w ramach procedury szczególnej dla sprzedaży na odległość towarów importowanych z terytoriów trzecich lub państw trzecich określonej w tytule XII rozdział 6 sekcja 4 dyrektywy 2006/112/WE (w PL zwane „zgłoszeniem IOSS”)	F48
Przywóz w ramach uregulowań szczególnych dotyczących deklarowania i zapłaty VAT z tytułu importu określonych w tytule XII rozdział 7 dyrektywy 2006/112/WE (w PL zwane „zgłoszeniem USZ”)	F49


<b>Procedura</b>	<b>Kod</b>
<b>Wywóz</b>	
Wywóz sprzętu wojskowego	F51
Dostawy zaopatrzeniowe (victualling)	F61
Dostawy zaopatrzeniowe - towary podlegające refundacji	F62
Wprowadzenie towarów do magazynu żywnościowego (art. 37 - 40 rozporządzenia (EWG) nr 612/2009)	F63
Wyprowadzenie z magazynu żywnościowego towarów przeznaczonych na zaopatrzenie	F64

#### **4.2.17.4.7 Krajowe kody uszczegóławiające procedurę wpisywane w drugiej części Pola 37 (dla cła)**

**1PL** – zgłoszenie zbiorcze złożone przez operatora kurierskiego w wywozie (przesyłki do 1000 euro).

**2PL** – zbiorcze zgłoszenie w przywozie dla przesyłek zgłaszanych w:

- AIS/e-COMMERCE na podstawie art. 25-27 rozporządzenia ustanawiającego wspólnotowy system zwolnień celnych,
- AIS/IMPORT na podstawie § 14 ust. 1 rozporządzenia w sprawie zgłoszeń celnych.

	<b>Ministerstwo Finansów – Krajowa Administracja Skarbowa – Program PUESC</b>		
	<b>Instrukcja wypełniania zgłoszeń celnych AIS/IMPORT, AES/ECS2, NCTS2</b>		
	Wersja dokumentu	2.4	Data opracowania

**3PL** – zwolnienie z należności celnych przywozowych paliw, smarów i innych materiałów eksploatacyjnych niezbędnych do funkcjonowania środków transportu, innych niż pojazdy samochodowe (art. 37 ustawy Prawo celne).

**4PL** – zwolnienie z należności celnych przywozowych środków spożywczych oraz zapasów pokładowych przywożone w innych, niż pojazdy samochodowe środkach transportu, użytkowanych w celach zarobkowych, przeznaczone do konsumpcji lub jednorazowego zużycia przez załogę lub pasażerów w tych środkach transportu, w czasie rejsu lub podróży (art. 38 ustawy Prawo celne).

**5PL** – zwolnienie z należności celnych przywozowych towarów przywożonych z krajów kandydujących do Unii Europejskiej, w ramach pomocy Phare finansowanej ze środków przedakcesyjnych - art. 33 ust. 2 Traktatu Akcesyjnego.

**6PL** – zwolnienie z należności celnych przywozowych w sytuacji, gdy zgłaszający do procedury dopuszczenia do obrotu odpowiednimi dokumentami potwierdził:

- a. w zgłoszeniu składanym po 30.04.2004 r. unijny status (skład UE z dnia 01.05.2004 r.) towaru wprowadzonego na polski obszar celny przed dniem 01.05.2004 r.
- b. w zgłoszeniu składanym po 31.12.2006 r. unijny status (tj. rumuński bądź bułgarski) towarów wprowadzonych na terytorium Polski przed dniem 01.01.2007 r.

**7PL** – towary o unijnym pochodzeniu przywożone z obszaru Szwajcarii, nie spełniające przesłanek niezbędnych do zakwalifikowania ich jako towary powracające, lecz uznane za quasi – powracające na podstawie umowy dwustronnej pomiędzy UE i Szwajcarią.

**8PL** – zbiorcze zgłoszenie wywozowe w obrocie pocztowym.

**1B1** – kod używany w procedurze uszlachetniania biernego (6121) informujący o fakcie, iż należności celne przywozowe zostały przez zgłaszającego wyliczone metodą różnicy ceł (art. 151 WKC).

Kod używany wyłącznie dla zakończenia procedury uszlachetniania biernego rozpoczętej przed 1 maja 2016 r., zgodnie z art. 349 ust. 2 lit. d rozporządzenia wykonawczego (UE) 2015/2447.

**1C1** – zwolnienia z należności celnych przywozowych inne niż:

- wymienione w tabeli przy kodach unijnych „C” i „F”,
- wymienione przy kodach krajowych od „3PL” do „6PL”.

	Ministerstwo Finansów – Krajowa Administracja Skarbowa – Program PUESC		
	Instrukcja wypełniania zgłoszeń celnych AIS/IMPORT, AES/ECS2, NCTS2		
	Wersja dokumentu	2.4	Data opracowania

**1H2** – towary klasyfikowane według różnych kodów taryfy celnej zgłoszone jako jedna pozycja towarowa:

- do procedury dopuszczenia do obrotu zgodnie z klasyfikacją towaru podlegającego najwyższym należnościami celnym przywozowym i podatkowym (§ 12 rozporządzenia Ministra Finansów *w sprawie zgłoszeń celnych*);
- do procedury wywozu, zgodnie z klasyfikacją towaru o najwyższej wartości w przesyłce, jeżeli zawiera ona towary, w stosunku do których nie istnieje obowiązek uiszczenia należności celnych wywozowych lub podatkowych albo zgodnie z klasyfikacją towaru podlegającego najwyższym należnościami celnym wywozowym i podatkowym (§ 19 rozporządzenia Ministra Finansów *w sprawie zgłoszeń celnych*)”.

**1H3** – zgłoszenie celne dla towarów w stanie rozmontowanym lub niezmontowanym, objętych jedną fakturą, a w przypadku dopuszczenia do obrotu również dowodem pochodzenia, ale załadowanych na kilka środków transportu - składane oddzielnie dla towarów przewożonych na poszczególnych środkach transportu, z podaniem kodu wyrobu zgodnie z klasyfikacją wyrobu w stanie zmontowanym (§ 15 rozporządzenia Ministra Finansów *w sprawie zgłoszeń celnych*).

**2K2** – dopuszczenie do obrotu towarów uprzednio objętych procedurą odprawy czasowej z częściowym zwolnieniem z należności celnych przywozowych (art. 77 ust. 1 lit. b UKC).

**3K3** – zastosowanie elementów kalkulacyjnych z dnia objęcia towarów procedurą odprawy czasowej, o ile objęcie tą procedurą nastąpiło przed 1 maja 2016 r.

**7K7** – dopuszczenie do obrotu towarów, z których powstał produkt przetworzony niebędący wyrobem akcyzowym uzyskany w procedurze uszlachetniania czynnego z towarów będących wyrobami akcyzowymi.

**8K8** – dopuszczenie do obrotu produktów przetworzonych będących wyrobami akcyzowymi, powstałych z jednego lub z wielu towarów objętych procedurą uszlachetniania czynnego lub procedurą przetwarzania pod kontrolą celną (w tym wprowadzenie ich do składu podatkowego albo przemieszczenie ich w procedurze zawieszenia poboru akcyzy).

**9K9** – dopuszczenie do obrotu towarów bezpośrednio po procedurze odprawy czasowej z całkowitym zwolnieniem z należności celnych albo składu celnego albo woc, ale pierwotną procedurą przed odprawą czasową, składem celnym albo woc była procedura uszlachetniania czynnego (nie ma zastosowania kod uszczegółwiający procedurę F44).

**1L1** – dopuszczenie do obrotu po uszlachetnieniu czynnym towaru korzystającego ze zwolnienia z cła lub obniżonej stawki celnej ze względu na swoje szczególne przeznaczenie, zgodnie z warunkami określonymi w art. 73 rozporządzenia delegowanego (UE) 2015/2446.

**2L2** – zgłoszenie do procedury końcowego przeznaczenia towarów objętych rozporządzeniem KE nr 150/2003 z certyfikatem C645.


	Ministerstwo Finansów – Krajowa Administracja Skarbowa – Program PUESC		
	Instrukcja wypełniania zgłoszeń celnych AIS/IMPORT, AES/ECS2, NCTS2		
	Wersja dokumentu	2.4	Data opracowania

#### 4.2.17.5 Krajowe kody zwolnień z podatku akcyzowego

Poniższe kody zwolnień z podatku akcyzowego dotyczą wyłącznie procedury dopuszczenia do obrotu. Podanie jednego z poniższych kodów w zgłoszeniu celnym skutkuje tym, że obliczony podatek akcyzowy nie powiększa podstawy opodatkowania podatkiem VAT.

**Uwaga!** W przypadku stosowania procedury 45 i 68, a także kodu uszczegóławiającego procedurę F06, nie może być podawany żaden kod przewidziany dla zwolnień akcyzowych (xAx), ponieważ kody procedur 45 i 68, a także kod F06 wskazują, że jest to tryb „zawieszono poboru akcyzy”, który – jak sama nazwa wskazuje – jest „zawieszeniem”, a nie „zwolnieniem” z podatku akcyzowego.


Zakres	Nr art.	Kod
Samochody osobowe przywożone spoza terytorium państw członkowskich oraz państw członkowskich Europejskiego Stowarzyszenia Wolnego Handlu (EFTA) - stron umowy o Europejskim Obszarze Gospodarczym przez osobę fizyczną przybywającą na terytorium kraju na pobyt stały lub powracającą z czasowego pobytu z terytorium tych państw, jeżeli łącznie zostaną spełnione ustawowe warunki	art. 112 ust. 1 ustawy o podatku akcyzowym	6A1
Alkohol etylowy całkowicie skażony: <ul style="list-style-type: none"> <li>a. produkowany na terytorium kraju, nabywany wewnątrzspółnotowo oraz importowany, jeżeli został całkowicie skażony środkiem skażającym dopuszczonym we wszystkich państwach członkowskich Unii Europejskiej,</li> <li>b. nabywany wewnątrzspółnotowo, jeżeli został całkowicie skażony dodatkowymi środkami skażającymi dopuszczonymi przez państwo członkowskie Unii Europejskiej, w którym skażenie następuje,</li> <li>c. produkowany na terytorium kraju oraz importowany, jeżeli został całkowicie skażony dodatkowymi środkami skażającymi dopuszczonymi przez Rzeczpospolitą Polską <ul style="list-style-type: none"> <li>- na podstawie rozporządzenia Komisji (WE) nr 3199/93 z dnia 22 listopada 1993 r. w sprawie wzajemnego uznawania procedur całkowitego skażenia alkoholu etylowego do celów zwolnienia z podatku akcyzowego, w tym zawarty w wyrobach nieprzeznaczonych do spożycia przez ludzi;</li> </ul> </li> </ul>	art. 30 ust. 9 pkt 1 lit a-c ustawy o podatku akcyzowym	6A2

	<b>Ministerstwo Finansów – Krajowa Administracja Skarbowa – Program PUESC</b>		
	<b>Instrukcja wypełniania zgłoszeń celnych AIS/IMPORT, AES/ECS2, NCTS2</b>		
	Wersja dokumentu	2.4	Data opracowania

<b>Zakres</b>	<b>Nr art.</b>	<b>Kod</b>
Alkohol etylowy zawarty w importowanych wyrobach nieprzeznaczonych do spożycia przez ludzi, skażony środkami skażającymi, o których mowa w art. 32 ust. 4 pkt 2 ustawy o podatku akcyzowym	art. 30 ust. 9 pkt 3 ustawy o podatku akcyzowym	6A3
Alkohol etylowy zawarty w produktach leczniczych w rozumieniu przepisów ustawy z dnia 6 września 2001 r. - Prawo farmaceutyczne	art. 30 ust. 9 pkt 4 ustawy o podatku akcyzowym	6A4
Alkohol etylowy zawarty w olejkach eterycznych lub mieszaninach substancji zapachowych, stosowanych do wytwarzania artykułów spożywczych i napojów bezalkoholowych o rzeczywistej objętościowej mocy alkoholu nieprzekraczającej 1,2% objętości	art. 30 ust. 9 pkt 5 ustawy o podatku akcyzowym	6A5
Zwolnienia od akcyzy wyrobów tytoniowych lub napojów alkoholowych, umieszczonych w przesyłce wysyłanej z terytorium państwa trzeciego przez osobę fizyczną i przeznaczonej dla osoby fizycznej przebywającej na terytorium kraju, jeżeli łącznie spełnione są następujące warunki: <ul style="list-style-type: none"> <li>– przesyłka ma charakter okazjonalny;</li> <li>– przesyłka zawiera wyroby akcyzowe przeznaczone wyłącznie do użytku osobistego odbiorcy lub jego rodziny;</li> <li>– całkowita wartość wyrobów akcyzowych zawartych w przesyłce nie przekracza równowartości 45 euro;</li> <li>– ilość i rodzaj wyrobów akcyzowych nie wskazują na ich przeznaczenie handlowe;</li> <li>– odbiorca nie jest obowiązany do uiszczenia jakichkolwiek opłat na rzecz nadawcy w związku z otrzymaniem przesyłki;</li> </ul>	art. 37 ustawy o podatku akcyzowym	6A6
Używane do statków powietrznych: benzyny lotnicze o kodzie CN 2710 12 31, paliwa typu benzyny do silników odrzutowych o kodzie CN 2710 12 70 oraz paliwa do silników odrzutowych o kodzie CN 2710 19 21 lub oleje smarowe do silników lotniczych	art. 32 ust. 1 pkt 1 ustawy o podatku akcyzowym	6A7

	<b>Ministerstwo Finansów – Krajowa Administracja Skarbowa – Program PUESC</b>		
	<b>Instrukcja wypełniania zgłoszeń celnych AIS/IMPORT, AES/ECS2, NCTS2</b>		
	Wersja dokumentu	2.4	Data opracowania

<b>Zakres</b>	<b>Nr art.</b>	<b>Kod</b>
Używane do celów żeglugi, włączając rejsy rybackie, wyroby energetyczne	art. 32 ust. 1 pkt 2 ustawy o podatku akcyzowym	6A8
Używane do celów opałowych, pozostałe węglowodory gazowe o kodach CN od 2711 12 11 do 2711 19 00	art. 32 ust. 1 pkt 3 ustawy o podatku akcyzowym	6A9
Używanych do celów, o których mowa w art. 31b ust. 1, wyrobów energetycznych o kodzie CN 2901 10 00 w przypadkach, o których mowa w ust. 3	art. 32 ust. 1 pkt 4 ustawy o podatku akcyzowym	7A1
Używane do napędu stacjonarnych urządzeń w procesie łącznego wytwarzania ciepła i energii elektrycznej pozostałe węglowodory gazowe o kodach CN od 2711 12 11 do 2711 19 00	art. 32 ust. 1 pkt 5 ustawy o podatku akcyzowym	7A2
Alkohol etylowy zawarty w artykułach spożywczych lub półproduktach, o których mowa w art. 32 ust. 4 pkt 3 lit. d ustawy o podatku akcyzowym	art. 30 ust. 9 pkt 6 ustawy o podatku akcyzowym	7A3
Nafta oznaczona kodem CN 2710 19 25 przeznaczona do celów oświetleniowych, kosmetycznych lub jako zmywacz antykorozyjny importowanej przez podmiot pośredniczący lub podmiot zużywający	§ 3 rozporządzenia w sprawie zwolnień od podatku akcyzowego	7A4
Olej opałowy inny niż określony w art. 90 ust. 1 pkt 1 ustawy o podatku akcyzowego, wykorzystywanego do produkcji energii elektrycznej i ciepła w skojarzeniu oraz w pracach rolnych, ogrodniczych, szklarniowych oraz leśnych, importowanego przez podmiot pośredniczący lub zużywający	§ 6 pkt 1 rozporządzenia w sprawie zwolnień od podatku akcyzowego	7A5

	<b>Ministerstwo Finansów – Krajowa Administracja Skarbowa – Program PUESC</b>		
	<b>Instrukcja wypełniania zgłoszeń celnych AIS/IMPORT, AES/ECS2, NCTS2</b>		
	Wersja dokumentu	2.4	Data opracowania

<b>Zakres</b>	<b>Nr art.</b>	<b>Kod</b>
Olej smarowy, pozostałe oleje o kodach CN 2710 19 71 do 2710 19 99, oleje smarowe o kodzie CN 2710 20 90 oraz preparaty smarowe objęte pozycją CN 3403 przeznaczone do wykorzystania do celów innych niż napędowe lub opałowe albo jako dodatki lub domieszki do paliw silnikowych, albo jako oleje smarowe do silników albo do produkcji paliw silnikowych, olejów opałowych, dodatków lub domieszek do paliw silnikowych lub olejów smarowych do silników, importowanego przez podmiot pośredniczący lub zużywający	§ 6 pkt 2 rozporządzenia w sprawie zwolnień od podatku akcyzowego	7A6
Wyroby węglowe importowane przez finalnego nabywcę węglowego, przeznaczone do celów opałowych, zgodnie z warunkami określonymi ustawie o podatku akcyzowym	art. 31a ustawy o podatku akcyzowym	7A7
Wyroby gazowe importowane przez finalnego nabywcę gazowego, przeznaczonych do celów opałowych, zgodnie z warunkami określonymi ustawie o podatku akcyzowym	art. 31b ustawy o podatku akcyzowym	7A8
Zwolnienie od akcyzy dla paliw silnikowych przewożonych w standardowych zbiornikach: <ul style="list-style-type: none"> <li>– pojazdów silnikowych, w ilości nieprzekraczającej 600 litrów na pojazd,</li> <li>– pojemników specjalnego przeznaczenia, w ilości nieprzekraczającej 200 litrów na pojemnik,</li> <li>– statków powietrznych lub jednostek pływających</li> </ul> oraz paliw silnikowych znajdujących się w kanistrach przewożonych przez pojazdy silnikowe i w ilości nieprzekraczającej 10 litrów na pojazd zgodnie z warunkami określonymi w przepisach dotyczących przechowywania i transportu paliw, jak również smarów znajdujących się w środkach transportu, o których mowa w pkt 1, niezbędnych do ich eksploatacji	art. 35 ustawy o podatku akcyzowym	7A9
Inne towary korzystające ze zwolnienia akcyzowego niewymienione w tym katalogu zwolnień akcyzowych		8A8




	Ministerstwo Finansów – Krajowa Administracja Skarbowa – Program PUESC		
	Instrukcja wypełniania zgłoszeń celnych AIS/IMPORT, AES/ECS2, NCTS2		
	Wersja dokumentu	2.4	Data opracowania

#### 4.2.17.6 Krajowe kody zwolnień z podatku VAT


Zakres	Nr art.	Kod
Mienie osobiste należące do osób fizycznych, przenoszących swoje miejsce zamieszkania z terytorium państwa trzeciego na terytorium kraju	art. 47 ustawy o VAT	0V1
Wyprawa ślubna i majątek ruchomy gospodarstwa domowego przywożone w związku z zawarciem związku małżeńskiego	art. 48 ust. 1 ustawy o VAT	0V2
Prezenty zwyczajowo ofiarowane z okazji zawarcia związku małżeńskiego	art. 48 ust. 2 ustawy o VAT	0V3
Rzeczy pochodzące ze spadku	art. 49 ustawy o VAT	0V4
Wyposażenie, materiały szkolne i inne artykuły stanowiące zwykle wyposażenie pokoju studenta lub ucznia	art. 50 ustawy o VAT	0V6
Przesyłki wysyłane osobom fizycznym przez inne osoby fizyczne (jeżeli wartość przesyłki nie przekracza kwoty wyrażonej w złotych odpowiadającej równowartości 45 euro)	art. 52 ustawy o VAT	0V8
Środki trwałe i inne wyposażenie przywożone w związku z przeniesieniem działalności z państwa trzeciego do kraju	art. 53 ust. 1 ustawy o VAT	0V9
Dobra inwestycyjne i inne urządzenia należące do osób wykonujących wolne zawody i do osób prawnych nieprowadzących działalności gospodarczej	art. 53 ust. 8 ustawy o VAT	1V0

	<b>Ministerstwo Finansów – Krajowa Administracja Skarbowa – Program PUESC</b>		
	<b>Instrukcja wypełniania zgłoszeń celnych AIS/IMPORT, AES/ECS2, NCTS2</b>		
	Wersja dokumentu	2.4	Data opracowania

<b>Zakres</b>	<b>Nr art.</b>	<b>Kod</b>
<p>– Zwolnienie z podatku VAT importu towarów z zastosowaniem kodu procedury „42” lub „63”, w przypadku, gdy miejscem przeznaczenia tych towarów jest terytorium państwa członkowskiego inne niż terytorium kraju i wywóz z terytorium kraju tych towarów nastąpi w ramach wewnątrzwspólnotowej dostawy towarów.</p> <p>– Zwolnienie z podatku VAT w przypadku dostawy do innego państwa członkowskiego towarów unijnych wprowadzonych z zastosowaniem kodu procedury „49”, czyli wprowadzenie w ramach handlu między częściami obszaru celnego Unii, w odniesieniu do których stosuje się przepisy dyrektywy Rady 2006/112/WE a częściami tego obszaru w stosunku, do których przepisy te nie mają zastosowania lub w handlu między częściami obszaru celnego Unii, w odniesieniu do których przepisy te nie mają zastosowania.</p>	§ 4 rozporządzenia w sprawie zwolnień od podatku od towarów i usług oraz warunków stosowania tych zwolnień	1V1
Zwierzęta laboratoryjne oraz nieprodukowane na terytorium kraju substancje biologiczne lub chemiczne przeznaczone do badań	art. 57 ustawy o VAT	1V5
Substancje lecznicze pochodzenia ludzkiego oraz odczynniki służące do określania grup krwi i typów tkanek	art. 58 ustawy o VAT	1V6
Przesyłki zawierające próbki substancji przeznaczone do kontroli jakości produktów leczniczych	art. 59 ustawy o VAT	1V8
Środki farmaceutyczne i leki wykorzystywane na międzynarodowych imprezach sportowych	art. 60 ustawy o VAT	1V9
Towary przeznaczone dla organizacji charytatywnych lub dobroczynnych	art. 61 ustawy o VAT	2V0

	<b>Ministerstwo Finansów – Krajowa Administracja Skarbowa – Program PUESC</b>		
	<b>Instrukcja wypełniania zgłoszeń celnych AIS/IMPORT, AES/ECS2, NCTS2</b>		
	Wersja dokumentu	2.4	Data opracowania

<b>Zakres</b>	<b>Nr art.</b>	<b>Kod</b>
Towary specjalnie przystosowane do celów rehabilitacji społecznej, zawodowej i medycznej oraz pomocy naukowej, kulturalnej i podnoszenia kwalifikacji osób niepełnosprawnych przeznaczone dla osób niepełnosprawnych, przywożone przez organizacje społeczne lub jednostki organizacyjne, których podstawowym celem statutowym jest rehabilitacja oraz pomoc naukowa i kulturalna tym osobom, oraz jeżeli zostały oddane takim instytucjom bezpłatnie i bez uzyskania korzyści ekonomicznych ze strony dającego (w tym części zamienne, składniki, akcesoria i narzędzia).	art. 62 ustawy o VAT	2V5
Towary importowane na rzecz ofiar katastrof	art. 63 ustawy o VAT	2V6
Odznaczenia honorowe, puchary, medale i podobne przedmioty	art. 64 ustawy o VAT	2V7
Podarunki otrzymywane w ramach stosunków międzynarodowych	art. 65 ustawy o VAT	2V8
Towary przeznaczone do użytku monarchów lub głów państw	art. 66 ustawy o VAT	2V9
Próbki towarów o niewielkiej wartości służące jedynie uzyskaniu zamówień na towary tego samego rodzaju, które mają być przywiezione na terytorium kraju	art. 67 ustawy o VAT	3V0
Materiały drukowane reklamowe oraz inne przywożone do celów promocji handlowej	art. 68-69 ustawy o VAT	3V1
Produkty używane lub konsumowane na targach handlowych lub podobnych imprezach	art. 70 ustawy o VAT	3V2
Towary przywożone do celów badawczych, analitycznych lub prób	art. 71 ustawy o VAT	3V3
Znaki, wzory, szkice lub projekty oraz dokumentacja i wnioski patentowe przeznaczone dla instytucji właściwych do spraw ochrony praw autorskich lub patentów	art. 72 ustawy o VAT	3V4
Turystyczne materiały informacyjne	art. 73 ustawy o VAT	3V5

	<b>Ministerstwo Finansów – Krajowa Administracja Skarbowa – Program PUESC</b>		
	<b>Instrukcja wypełniania zgłoszeń celnych AIS/IMPORT, AES/ECS2, NCTS2</b>		
	Wersja dokumentu	2.4	Data opracowania

<b>Zakres</b>	<b>Nr art.</b>	<b>Kod</b>
Różnego rodzaju dokumenty i towary	art. 74 ustawy o VAT	3V6
Materiały pomocnicze do mocowania i zabezpieczania towarów w czasie transportu	art. 75 ustawy o VAT	3V7
Ściółka, pasza i karma dla zwierząt w czasie transportu	art. 76 ustawy o VAT	3V8
Paliwa i smary znajdujące się w drogowych pojazdach mechanicznych oraz w pojemnikach specjalnego przeznaczenia	art. 77 ustawy o VAT oraz § 3 ust. 1 pkt 5 rozporządzenia w sprawie zwolnień od podatku od towarów i usług oraz warunków stosowania tych zwolnień	3V9
Materiały przeznaczone do budowy, utrzymania i ozdoby pomników lub cmentarzy ofiar wojennych	art. 78 ustawy o VAT	4V0
Trumny, urny pogrzebowe i ozdobne artykuły pogrzebowe	art. 79 ustawy o VAT	4V1
Towary powracające z terytorium państwa trzeciego, zwolnionych od cła towarów, dokonywany przez podatnika, który wcześniej wywiózł te towary	art. 45 ust. 1 pkt 4 ustawy o VAT	4V2
Import do portów przez podmioty zajmujące się rybołówstwem morskim ich własnych połowów, niebędących jeszcze przedmiotem dostawy, w stanie nieprzetworzonym lub po zakonserwowaniu dla celów dokonania dostawy	art. 45 ust. 1 pkt 5 ustawy o VAT	4V3

	<b>Ministerstwo Finansów – Krajowa Administracja Skarbowa – Program PUESC</b>		
	<b>Instrukcja wypełniania zgłoszeń celnych AIS/IMPORT, AES/ECS2, NCTS2</b>		
	Wersja dokumentu	2.4	Data opracowania

<b>Zakres</b>	<b>Nr art.</b>	<b>Kod</b>
Towary uprzednio wywiezione w ramach procedury uszlachetnienia biernego, jeżeli proces uszlachetnienia ma na celu naprawę towarów, a naprawa dokonywana jest nieodpłatnie w wykonaniu umowy gwarancyjnej, pod warunkiem że na podstawie przepisów celnych nie powstał obowiązek uiszczenia cła.	§ 3 ust. 1 pkt 4 rozporządzenia w sprawie zwolnień od podatku od towarów i usług oraz warunków stosowania tych zwolnień	4V4
Paliwo zwolnione od cła na podstawie przepisów celnych, przewożone w standardowych zbiornikach statków powietrznych lub jednostek pływających	§ 3 ust. 1 pkt 6 rozporządzenia w sprawie zwolnień od podatku od towarów i usług oraz warunków stosowania tych zwolnień	4V5
Inne towary korzystające ze zwolnienia z VAT niewymienione w tym katalogu zwolnień z VAT		5V5
Zwalnia się od podatku import towarów przez Komisję Europejską, agencję lub organ utworzone przez Unię Europejską, w przypadku gdy podmioty te importują te towary w ramach wykonywania zadań powierzonych im na mocy prawa Unii Europejskiej w celu reagowania na pandemię COVID-19.	§ 3 ust. 1 pkt 21 rozporządzenia w sprawie zwolnień od podatku od towarów i usług oraz warunków stosowania tych zwolnień (zmiana opublikowana w Dz. U. z 2021 r. poz. 2464).	4V7

	Ministerstwo Finansów – Krajowa Administracja Skarbowa – Program PUESC		
	Instrukcja wypełniania zgłoszeń celnych AIS/IMPORT, AES/ECS2, NCTS2		
	Wersja dokumentu	2.4	Data opracowania

## 4.2.18 POLE 40 – Deklaracja skrócona / Poprzedni dokument

Pole wypełnia się przy zastosowaniu kodów (an..26).

Każdy kod składa się z trzech elementów rozdzielonych myślnikiem (-).

- pierwszy składnik kodu (a1) należy wybrać jedną spośród 3 liter, które używane są do rozróżnienia trzech kategorii opisanych poniżej w pkt.1;
- drugi składnik kodu (an..3) składa się z kombinacji cyfr i/lub liter i służy do identyfikacji rodzaju dokumentu;
- trzeci składnik kodu (an..20) odnosi się do danych niezbędnych do ustalenia tożsamości konkretnego dokumentu, albo jest to jego numer identyfikacyjny, albo inne identyfikujące oznaczenie (dane).

### 4.2.18.1 Pierwszy składnik kodu (a1)

Należy wybrać jedną spośród 3 liter, które używane są do rozróżnienia trzech kategorii dokumentów:

X – deklaracja skrócona,

Y – zgłoszenie pierwotne (zgłoszenie uproszczone, dokument handlowy, wpis do rejestru zgłaszającego),

Z – poprzedni dokument

**Uwaga! W systemach wykorzystujących bazę CS/RD brak jest obecnie możliwości podawania tego elementu kodu, więc kod ma strukturę dwuskładnikową (dot. to atrybutu „Poprzednie dokumenty” w systemach NCTS2 i AES/ECS2).**

### 4.2.18.2 Drugi składnik kodu (an..3)


Należy wybrać skrót właściwy dla dokumentu. Lista skrótów dla dokumentów została przedstawiona poniżej. Lista ta uwzględnia kod „CLE”, który oznacza „datę i oznaczenie wpisu towarów do rejestru” (art. 182 unijnego kodeksu celnego. Data jest wpisywana w układzie (RRRRMMDD)).

#### 4.2.18.2.1 Lista skrótów dla dokumentów

Dokument	Skrót
Wykaz kontenerów	235
Wykaz załadunkowy (specyfikacja wysyłkowa)	270
Wykaz opakowań	271

	<b>Ministerstwo Finansów – Krajowa Administracja Skarbowa – Program PUEESC</b>		
	<b>Instrukcja wypełniania zgłoszeń celnych AIS/IMPORT, AES/ECS2, NCTS2</b>		
	Wersja dokumentu	2.4	Data opracowania

<b>Dokument</b>	<b>Skrót</b>
Faktura pro forma	325
Faktura handlowa	380
Spedytorski list przewozowy	703
Konosament kapitański	704
Konosament	705
List przewozowy CIM (kolej)	720
List kolejowy SMGS	722
Drogowy list przewozowy	730
Lotniczy list przewozowy	740
Kapitański lotniczy list przewozowy	741
Kwit wysyłkowy (paczki pocztowe)	750
Dokument transportu kombinowanego	760
Manifest cargo	785
Cedula przewozowa	787
Unijne zgłoszenie tranzytowe T- przesyłki mieszane	820
Zgłoszenie tranzytowe T1 - unijny tranzyt zewnętrzny	821
Zgłoszenie tranzytowe T2 - unijny tranzyt wewnętrzny	822
Karnet TIR	952
Karnet ATA	955
Numer/data wpisu towarów do rejestru	CLE
Arkusze informacyjne INF3	IF3
Blankiet informacyjny INF8	IF8

	<b>Ministerstwo Finansów – Krajowa Administracja Skarbowa – Program PUESC</b>		
	<b>Instrukcja wypełniania zgłoszeń celnych AIS/IMPORT, AES/ECS2, NCTS2</b>		
	Wersja dokumentu	2.4	Data opracowania

<b>Dokument</b>	<b>Skrót</b>
Manifest cargo - procedura uproszczona	MNS
Zgłoszenie do unijnego tranzytu wewnętrznego - art. 188 rozporządzenia delegowanego (UE) 2015/2446	T2F
T2M	T2M
Przywózowa deklaracja skrócona	355
Deklaracja skrócona do składowania czasowego	337
Dokument e-AD	AAD
Dokument zastępujący e-AD – awaryjny dokument towarzyszący stosowany w procedurze zawieszenia poboru akcyzy, gdy System EMCS jest niedostępny	FAD
Zgłoszenie uproszczone	SDE
Powiadomienie dla wpisu do rejestru zgłaszającego	MRN
Inne	ZZZ

### **Uwaga!**

1. Kod SDE jest stosowany w zgłoszeniach typu X i Y. W zgłoszeniach typu X i Y nie podaje się „CLE” dla zgłoszenia uproszczonego.
2. W zgłoszeniu uzupełniającym typu „Z” należy podać:
  - a. numer wpisu do rejestru: Y-CLE-XXXXXXXX – X oraz
  - b. numer PWD z kodem Z-MRN-XXXXXXXX, gdy dla danego wpisu wysłane było PWD,  
w przypadku zwolnienia z wysyłania PWD, gdy przed wpisem do rejestru była złożona DSK, dodatkowo należy podać:
    - dla DSK złożonej w systemie AIS/IMPORT - kategorię X, kod 337 i numer MRN - XXXXXXXXXXXDXXXXXX,
    - dla DSK złożonej poza AIS/IMPORT - kategorię Z, kod 337 i numer z systemu portowego/magazynowego – XXXXXXXX
3. W zgłoszeniach uzupełniających typu „X”, „Y”, „Z”, referujących do zgłoszenia uproszczonego lub PWD zawsze należy podać numer pozycji, niezależnie od tego ile było pozycji na pierwotnym zgłoszeniu/powiadomieniu. Dotyczy to dokumentów poprzednich wskazujących na zgłoszenie uproszczone i PWD.



	Ministerstwo Finansów – Krajowa Administracja Skarbowa – Program PUESC		
	Instrukcja wypełniania zgłoszeń celnych AIS/IMPORT, AES/ECS2, NCTS2		
	Wersja dokumentu	2.4	Data opracowania

4. W zgłoszeniu celnym importowym typu A, B, C, D, E i F oraz w PWD, w którym jest odwołanie do DSK należy podać:
  - a. dla DSK złożonej w systemie AIS/IMPORT - kategorię X, kod 337 i numer MRN - XXXXXXXXXXXDXXXXXX,
  - b. dla DSK złożonej poza AIS/IMPORT - kategorię Z, kod 337 i numer z systemu portowego/magazynowego – XXXXXXXX.

**Uwaga!** W przypadku, gdy poprzednim dokumentem było zgłoszenie celne, kody IM, EX, CO i EU powinny być wpisywane jako drugi składnik kodu.

*Przykład: Zgłoszenie celne o numerze ewidencyjnym XXXXXX.*

*Należy wpisać w Polu 40: Z-IM-XXXXXX.*

#### **4.2.18.3 Trzeci składnik kodu (an..20)**

Należy wpisać numer identyfikacyjny, albo inne identyfikujące oznaczenie dokumentu.

*Przykłady:*

*Poprzednim dokumentem jest dokument tranzytowy T1 z nadanym numerem MRN.*

W polu 40 należy wpisać kod „Z-821 MRN”

Z – poprzedni dokument, „821” – skrót z listy właściwy dla T1, „MRN” dla T1 nadany przez NCTS (lub inny numer ewidencyjny).

*Manifest cargo nosi numer „2222” i zostaje użyty jako deklaracja skrócona.*

W polu 40 należy wpisać kod „X-785-2222”

X – deklaracja skrócona, 785- skrót z listy właściwy dla Manifestu cargo, „2222” – numer identyfikacyjny manifestu.

Towary zostały wpisane do rejestru zgłaszającego pod pozycją 5 w dniu 14 lutego 2018 r.

W polu 40 należy wpisać kod „Y-CLE-20180214-5”

Y – zgłoszenie pierwotne, „CLE” – skrót dla wpisu do rejestru, trzeci składnik kodu w tym przypadku musi składać się z dwóch części (data wpisu – numer pozycji w rejestrze) także rozdzielonych myślnikiem „20020214-5”.

Gdzie: 20180214 – 2018 (rok) 02 (miesiąc) 14 (dzień) oraz 5 - numer pozycji.

**Uwaga!** Zgodnie z art. 222 ust. 1 rozporządzenia wykonawczego KE nr 2015/2447, jeżeli zgłoszenie celne obejmuje dwie lub więcej pozycji towarowych, dane zawarte w takim zgłoszeniu, dotyczące każdej pozycji uważa się za stanowiące odrębne zgłoszenie celne. W

	Ministerstwo Finansów – Krajowa Administracja Skarbowa – Program PUESC		
	Instrukcja wypełniania zgłoszeń celnych AIS/IMPORT, AES/ECS2, NCTS2		
	Wersja dokumentu	2.4	Data opracowania

związku z powyższym w przypadku wpisów do rejestru wielopozycyjnych w „numerze wpisu do rejestru” należy podawać numery poszczególnych pozycji.

**Uwaga!** Jeżeli zgłoszenie przywozowe/tranzytowe dotyczy towarów, które uprzednio (tj. bezpośrednio przed dokonaniem zgłoszenia celnego) ujęte były w przywozowej deklaracji skróconej (PDS), to w zgłoszeniu składanym odpowiednio do systemów AIS/IMPORT i NCTS2 zgłaszający obowiązany jest w Polu 40 zadeklarować numer MRN odnośnej PDS (numery MRN, jeśli towary objęte zgłoszeniem ujęte były w więcej niż jednej PDS).

Podanie numeru MRN przywozowej deklaracji skróconej jako dokumentu poprzedzającego dla zgłoszenia celnego składanego do systemu AIS/IMPORT, jak również NCTS2 jest obowiązkowe, jeśli:

- towary, których dotyczy zgłoszenie celne nie były objęte wyłączeniem z obowiązku złożenia PDS, oraz
- zgłoszenie celne jest dokonywane w granicznym urzędzie celnym po przedstawieniu towarów w systemie ICS (tj. po komunikacie IE347).

W przypadku transportu lotniczego i morskiego, odniesienie do numeru MRN przywozowej deklaracji skróconej jest wymagane zarówno w pierwszym, jak i kolejnym urzędzie celnym wprowadzenia, jaki wystąpi na trasie przewozu środka transportu, którym towary będą wprowadzane na obszar celny UE. Jeśli jednak w pierwszym urzędzie celnym wprowadzenia nastąpi wyładunek towarów i dopiero kolejnym samolotem/statkiem towary zostaną przewiezione w procedurze tranzytu do innego polskiego portu (bez zawijania do innego portu poza obszarem celnym Unii), w tym drugim porcie lotniczym/morskim, odwołanie do numeru MRN nie będzie już potrzebne.

Należy przy tym pamiętać, że jeżeli całość towarów objętych pozycją towarową była uprzednio objęta czasowym składowaniem, a w odnośnej deklaracji czasowego składowania (DSK) wskazany został MRN z PDS, to w Polu 40 zgłoszenia celnego należy podać wyłącznie numer (-y) deklaracji czasowego składowania, bez podawania ponownie MRN z PDS.

Oczywiście możliwa jest także sytuacja, gdy część towarów w danej pozycji towarowej była objęta czasowym składowaniem, a część jest obejmowana procedurą bezpośrednio po złożeniu PDS (bez czasowego składowania) – w takim przypadku w Polu 40 dot. tej pozycji towarowej należy podać zarówno MRN z PDS dotyczący towarów nieobjętych czasowym składowaniem jak i nr DSK dotyczący towarów uprzednio czasowo składowanych.

Jednocześnie należy pamiętać, że w przypadku deklarowania numeru ewidencyjnego PDS ostatnim elementem wpisu w Polu 40, następującym po numerze MRN jest „Numer pozycji w PDS” (n..3), który bezpośrednio odsyła do numeru (-ów) pozycji w PDS, w której ujęte były towary z danej pozycji towarowej zgłoszenia celnego.

W zgłoszeniach składanych do systemu AIS/IMPORT element „Numer pozycji w PDS” podaje się bezpośrednio po numerze MRN po ukośniku.

	Ministerstwo Finansów – Krajowa Administracja Skarbowa – Program PUESC		
	Instrukcja wypełniania zgłoszeń celnych AIS/IMPORT, AES/ECS2, NCTS2		
	Wersja dokumentu	2.4	Data opracowania

*Przykład: Z -355 - 10PL351010P1234569/6*

Z kolei w systemie NCTS2 sposób wypełnienia Pola 40 w tym przypadku, będzie wyglądał następująco:

*Przykład: 355 - 10PL351010P1234569/6*

Jeżeli w jednej pozycji towarowej zgłoszenia ujętych jest kilka pozycji z PDS, każdą z nich traktuje i wymienia się odrębnie, powtarzając numer MRN.

*Przykład w systemie AIS/IMPORT:*

*Z -355 - 10PL351010P1234569/6*

*Z -355 - 10PL351010P1234569/18*

*Z -355 - 10PL351010P1234569/29*

*Przykład w systemie NCTS2:*

*kod - nr*

*355 - 10PL351010P1234569/6*

*355 - 10PL351010P1234569/18*


*355 - 10PL351010P1234569/29*

**Uwaga!** W przypadku gdy liczba wymaganych dokumentów przekracza dopuszczalną ilość w komunikatach do systemów operacyjnych, to należy je wpisywać pod kodem 9DK8 (w razie potrzeby również można używać tego kodu wielokrotnie). Dotyczy to np. dopuszczenia do obrotu towarów po uszlachetnieniu biernym i wykazywania poprzednich dokumentów po kodzie N830, których jest więcej niż dopuszczalny format dla danej „Poprzedni dokument”.

#### **4.2.19 POLE 43 – Kod metody wartościowania**

Należy wpisać kod (n1) odpowiadający zastosowanej metodzie wyliczenia wartości celnej.

Przepisy, które posłużyły do określenia wartości celnej importowanych towarów są kodowane w następujący sposób:

	Ministerstwo Finansów – Krajowa Administracja Skarbowa – Program PUESC		
	Instrukcja wypełniania zgłoszeń celnych AIS/IMPORT, AES/ECS2, NCTS2		
	Wersja dokumentu	2.4	Data opracowania

Kod	Odpowiedni artykuł kodeksu	Metoda
1	Art. 70 UKC	Wartość transakcyjna przywożonych towarów
2	Art. 74 ust. 2 lit. a) UKC	Wartość transakcyjna towarów identycznych
3	Art. 74 ust. 2 lit. b) UKC	Wartość transakcyjna towarów podobnych
4	Art. 74 ust. 2 lit. c) UKC	Metoda dedukcyjna
5	Art. 74 ust. 2 lit. d) UKC	Metoda wartości kalkulowanej
6	Art. 74 ust. 3 UKC	Wartość ustalana na podstawie dostępnych danych („fall-back” – metoda ostatniej szansy)

**Uwaga!** Dla owoców i warzyw, których klasyfikacji taryfowej dokonuje się zgodnie z rozporządzeniem delegowanym Komisji (UE) 2017/891, w przypadku gdy zastosowanie ma:

- art. 75 ust. 2 ww. rozporządzenia - należy wpisać kod E02 w polu 37 oraz kod 1 w polu 43,
- art. 75 ust. 3 ww. rozporządzenia - należy wpisać kod E02 w polu 37 oraz kod 4 w polu 43,
- art. 75 ust. 4 ww. rozporządzenia - należy wpisać kod E02 w polu 37, a pole 43 pozostawić niewypełnione w przypadku zgłoszeń papierowych, zaś w przypadku zgłoszeń elektronicznych należy podać w nim, zamiast kodu metody wartościowania, wartość „0”.

#### 4.2.20 POLE 44 – Dodatkowe informacje / załączone dokumenty / świadectwa i pozwolenia

##### Dodatkowe informacje

Dodatkowe informacje dotyczące zagadnień celnych podaje się w formie pięciocyfrowego kodu. Kod ten podawany jest obok dodatkowych informacji w formie tekstowej, chyba że w przepisach unijnych przewidziano stosowanie kodu zamiast informacji tekstowej.

Zgodnie z przepisami unijnymi pewne dodatkowe informacje wpisywane są w pola inne niż Pole 44. Informacje te powinny być wpisywane w formie kodowanej zgodnie z zasadami określonymi dla dodatkowych informacji wpisywanych w polu 44. W wypadku, gdy przepisy unijne nie określają w którym polu należy wpisać wymagane informacje, wpisuje się je w Polu 44.

	<b>Ministerstwo Finansów – Krajowa Administracja Skarbowa – Program PUESC</b>		
	<b>Instrukcja wypełniania zgłoszeń celnych AIS/IMPORT, AES/ECS2, NCTS2</b>		
	Wersja dokumentu	2.4	Data opracowania


Rodzaje dodatkowych informacji:

#### 4.2.20.1 Unijne kody informacji dodatkowych

##### Dodatkowe informacje - kod XXXXX

Informacje ogólne - kod 0xxxx

Podstawa prawna	Przedmiot	Dodatkowe informacje	Pole	Kod
Art. 163 rozporządzenia delegowanego (UE) 2015/2446.	Wniosek o udzielenie pozwolenia na zgłoszeniu do procedury specjalnej	„Pozwolenie uproszczone”	44	00100
Dodatek C1	Kilku eksporterów, odbiorców lub kilka poprzednich dokumentów	„Różni/e”	2, 8 i 40	00200
Dodatek C1	Ten sam zgłaszający i nadawca	„Nadawca”	14	00300
Dodatek C1	Ten sam zgłaszający i eksporter	„Eksporter”	14	00400
Dodatek C1	Ten sam zgłaszający i odbiorca	„Odbiorca”	14	00500
Art. 176 ust. 1 lit. c) oraz art. 241 ust. 1 akapit pierwszy rozporządzenia delegowanego (UE) 2015/2446	Zamknięcie procedury uszlachetniania czynnego	„UCz” i odpowiedni numer pozwolenia lub numer INF	44	00700

	<b>Ministerstwo Finansów – Krajowa Administracja Skarbowa – Program PUESC</b>		
	<b>Instrukcja wypełniania zgłoszeń celnych AIS/IMPORT, AES/ECS2, NCTS2</b>		
	Wersja dokumentu	2.4	Data opracowania

Podstawa prawna	Przedmiot	Dodatkowe informacje	Pole	Kod
Art. 241 ust. 1 akapit drugi rozporządzenia delegowanego (UE) 2015/2446	Zamknięcie procedury uszlachetniania czynnego (szczególnie środki polityki handlowej)	„Ucz ŚPH”	44	00800
Art. 238 rozporządzenia delegowanego (UE) 2015/2446	„OCz” i odpowiedni numer pozwolenia	„OCz” i odpowiedni numer pozwolenia	44	00900

Przywóz - kod 1xxxx

W obecnym stanie prawnym brak kodów z serii 1xxxx właściwych dla przywozu.

**98201** – Wystawione retrospektywnie

Kod stosowany dla potrzeb retrospektywnego potwierdzania unijnego statusu towarów zgodnie z art. 199 ust. 5 RW.

**98200** – kod należy zastosować, jeżeli środki dowodowe, o których mowa w art. 199 ust. 1 RW zostały wykorzystane do potwierdzenia unijnego statusu celnego towarów, których opakowanie nie posiada unijnego statusu celnego towarów

**FR5** – sprzedawca IOSS - podatnik korzystający z procedury szczególnej dla sprzedaży na odległość towarów importowanych z terytoriów trzecich lub państw trzecich określonej w tytule XII rozdział 6 sekcja 4 dyrektywy 2006/112/WE oraz posiadacz numeru identyfikacyjnego VAT, o którym mowa w art. 369q tej dyrektywy.

**Uwaga!** W przypadku podania w zgłoszeniu ZC215H6 składanym do systemu AIS/e- COMMERCE numeru identyfikacyjnego dodatkowych uczestników łańcucha dostaw zastosowanie mają kody opisane w pkt 6.8 dla danej 3/37.

Eksport - kod 3xxxx

	Ministerstwo Finansów – Krajowa Administracja Skarbowa – Program PUESC		
	Instrukcja wypełniania zgłoszeń celnych AIS/IMPORT, AES/ECS2, NCTS2		
	Wersja dokumentu	2.4	Data opracowania

Podstawa prawna	Przedmiot	Dodatkowe informacje	Pole	Kod
Art. 254 ust. 4 lit. b) UKC	Wywóz produktów rolnych podlegających końcowemu przeznaczeniu	Art. 254 ust. 4 lit. b) UKC  Końcowe przeznaczenie: Towary przeznaczone do wywozu – zwroty rolne nie mają zastosowania	44	30300

#### 4.2.20.2 Krajowe kody informacji dodatkowych

##### *Przywóz/wywóz – kody 0PLxx*

**0PL05 – 0PL10** - kody informacji dodatkowych stosowane w przypadku, gdy zgłoszenie celne jest równocześnie wnioskiem o udzielenie pozwolenia na stosowanie procedur specjalnych, o których mowa w art. 211 ust. 1 UKC (tzw. wnioski skrócone).

**0PL11** – e-załączniki

**0PL12** – xxxxxxxx, gdzie xxxxxxxx, to poprzedzony kodem kraju kod jednostki organizacyjnej organu celnego właściwej do przeprowadzenia kontroli celnej towaru będącego przedmiotem przedstawienia w procedurze wpisu do rejestru zgłaszającego, zgłoszenia uproszczonego albo kompletnego zgłoszenia celnego w procedurach przywozowych lub zgłoszenia uproszczonego albo kompletnego zgłoszenia celnego w procedurach wywozowych w ramach krajowej odprawy scentralizowanej

*Przykład:* w procedurze uproszczonej 0PL12-PL301040

**0PL14** – wyłączenie walidacji powiązań pomiędzy przedstawicielem celnym a mocodawcą, czyli eksporterem albo nadawcą (w AES/ECS2) oraz odbiorcą albo podmiotem podanym po kodzie 4PL03 (w AIS/IMPORT)

W systemie AES/ECS2 oraz AIS/IMPORT zaimplementowana została funkcjonalność dająca możliwość weryfikacji powiązania pomiędzy przedstawicielem celnym a mocodawcą, czyli eksporterem albo nadawcą (w AES/ECS2) oraz odbiorcą albo podmiotem podanym po kodzie 4PL03 (w AIS/IMPORT).

Skutkiem negatywnej walidacji (braku powiązań pomiędzy podmiotami dokonanyymi w ramach usługi e- Klient) będzie odrzucenie zgłoszenia celnego.

	Ministerstwo Finansów – Krajowa Administracja Skarbowa – Program PUESC		
	Instrukcja wypełniania zgłoszeń celnych AIS/IMPORT, AES/ECS2, NCTS2		
	Wersja dokumentu	2.4	Data opracowania

Z walidacji w AES/ECS2 i AIS/IMPORT wyłączone są przypadki, gdy zgłoszenie celne:

1. jest składane przez przedstawiciela reprezentującego osobę fizyczną albo inną osobę nieobjętą obowiązkiem uzyskania nr EORI (np. objęcie towaru procedurą odprawy czasowej),
2. dotyczy przesyłek przewożonych przez operatora kurierskiego i zgłaszanych przez takiego operatora albo innego przedstawiciela celnego,
3. składane jest na podstawie upoważnienia jednorazowego.

Powyższe wyłączenia uzasadnione są specyfiką obrotu, charakteryzującego się sporadycznością oraz – w przypadku obrotu kurierskiego – dodatkowo dużą ilością przesyłek oraz ich odbiorców występujących często jednorazowo.

Wyłączenie z walidacji należy zadeklarować poprzez podanie w polu 44 zgłoszenia kodu informacji dodatkowej „0PL14”. Jeżeli jednak w konkretnych przypadkach mieszczących się w katalogu wyłączeń opisanych powyżej powiązanie mocodawcy z przedstawicielem celnym jest odzwierciedlone w systemie SZPROT (powiązanie dokonane w ramach usługi e-Klient), to nie ma potrzeby używania kodu „0PL14”.

Kodu „0PL14” nie podaje się w zbiorczych zgłoszeniach celnych, ponieważ zadeklarowanie w drugiej części pola 37 kodu „1PL” (w eksporcie) albo kodu „2PL” (w imporcie) oznacza wyłączenie z walidacji ww. powiązań.

Odpowiedzialność za prawidłowość używania kodu „0PL14” w zgłoszeniach celnych ponosi osoba składająca zgłoszenie celne, zgodnie z art. 15 ust. 2 unijnego kodeksu celnego.

**0PL15** – wyłączenie walidacji powiązań podmiotów w systemach AIS/IMPORT i AES/ECS2 z powodu oczekiwania na rozpatrzenie wniosku o dodanie reprezentacji, aktualizację danych lub nową rejestrację takich powiązań w systemie SZPROT

Po tym kodzie należy wpisać wyrazy: „UPOPUESC” oraz podać zamieszczony w UPO numer sprawy powiązanej z wnioskiem lub dokumentem

*Przykład: 0PL15 - UPOPUESC 390000-ICRW.4004.111111.2018.S*

#### **Przywóz – kody 1PLxx:**

**1PL01 – UB w UC** – Kod 1PL01 (wraz z adnotacją) wpisuje się w Polu 44 w szczególnym przypadku wypełnienia zgłoszenia celnego, o którym mowa w pkt 17 Części VI Instrukcji (przypadek uszlachetniania czynne, o którym mowa w art. 205 UKC tzw. „czynne – bierne – czynne”)

**1PL02 – Produkt GMO** Kod 1PL02 (wraz z adnotacją) należy podawać w Polu 44 zgłoszenia w przypadku przywozu produktów rolno-spożywczych zawierających organizmy genetycznie zmodyfikowane



	<b>Ministerstwo Finansów – Krajowa Administracja Skarbowa – Program PUESC</b>		
	<b>Instrukcja wypełniania zgłoszeń celnych AIS/IMPORT, AES/ECS2, NCTS2</b>		
	Wersja dokumentu	2.4	Data opracowania

**1PL03** – jeżeli podmiot gospodarczy podany w polu 8 Odbiorca albo po kodzie 4PL03 jest zarejestrowany dla celów EORI w innym kraju członkowskim, to po kodzie 1PL03 podaje się – z zachowaniem poniższych warunków - odpowiednio albo PLNIP albo numer identyfikacyjny dla potrzeb VAT poprzedzony kodem innego kraju członkowskiego UE:

1. jeżeli w zgłoszeniu podany został kod informacji dodatkowej 4PL05, to po kodzie 1PL03 można podać numer identyfikacyjny dla potrzeb VAT poprzedzony kodem innego kraju członkowskiego UE np. PT123456789, bo PLNIP został podany w polu 8 Odbiorca albo po kodzie 4PL03,
2. jeżeli w polu 8 Odbiorca albo po kodzie 4PL03 został podany numer identyfikacyjny dla potrzeb VAT poprzedzony kodem innego kraju członkowskiego UE, to po kodzie 1PL03 należy podać PLNIP dla potrzeb rozliczeń podatkowych w Polsce.

**1PL08** – kod używany w kolejnym przywozowym zgłoszeniu celnym, jako wniosek o anulowanie złożonego wcześniej zgłoszenia celnego przed przedstawieniem towaru (kod „D” w drugiej części Pola 1), które nie zostało jeszcze przyjęte przez organ celny. Kod „1PL08” należy stosować wraz z identyfikatorem systemowym zgłoszenia, o którego anulowanie podmiot wnioskuje

**1PL10** – dopuszczenie do obrotu samochodu osobowego po uszlachetnieniu czynnym z zastosowaniem dostawy wewnątrzspółnotowej dla zakończenia procedury uszlachetnienia czynnego rozpoczętej w innym państwie członkowskim; po tym kodzie podaje się wartość samochodu z dnia objęcia go procedurą dopuszczenia do obrotu; kod podaje się tylko wtedy, gdy samochód osobowy był przedmiotem objęcia procedurą uszlachetnienia czynnego

**1PL12** – nowe zgłoszenie celne zawierające dane z unieważnionego zgłoszenia dla procedur innych niż zakończenie procedur specjalnych i innych niż zgłoszenie uzupełniające do wpisu do rejestru

*Przykład: Towar zgłoszony do dopuszczenia do obrotu – procedura 4000, a firma uzyskała wsteczne pozwolenie na procedurę uszlachetnienia czynnego – procedura 51 i chce unieważnić pierwotne zgłoszenie celne na procedurę 4000 i zgłasza towar do procedury 5100.*

W tym przypadku, jednocześnie w polu 40 w pierwszej pozycji wykazu poprzednich dokumentów, należy podać numer unieważnionego zgłoszenia – MRN dla zgłoszenia standardowego lub uproszczonego po kodzie Z-ZZZ.

*Przykład: Zgłoszenie o numerze ewidencyjnym 1744101011234567*

*Należy wpisać: Z-ZZZ-1744101011234567*

Dla potrzeb stosowania kodu F44 i kodu 1PL12 w dokumentach poprzednich należy podać – jeżeli wystąpiło zgłoszenie uproszczone i wystąpiło zgłoszenie uzupełniające do zgłoszenia uproszczonego: kod SDE dla zgłoszenia uproszczonego oraz kod ZZZ dla zgłoszenia uzupełniającego.

	Ministerstwo Finansów – Krajowa Administracja Skarbowa – Program PUESC		
	Instrukcja wypełniania zgłoszeń celnych AIS/IMPORT, AES/ECS2, NCTS2		
	Wersja dokumentu	2.4	Data opracowania

Kody informacji dodatkowej 1PL12, 1PL13, 1PL14 nie mogą jednocześnie wystąpić na jednej pozycji towarowej.

**1PL13** – nowe zgłoszenie celne do procedury dopuszczenia do obrotu po procedurze specjalnej (uszlachetnianie czynne, odprawa czasowa z częściowym zwolnieniem od należności celnych, przetwarzanie pod kontrolą celną) zawierające dane z unieważnionego zgłoszenia o objęcie procedurą dla zgłoszeń kończących procedurę specjalne (nowe zgłoszenie z kodami procedur np.: 4051 z F44, 4054 z F44, 4091, 4092, 4251, 4254, 4291, 4292, 4551, 4554, 4591, 4592, 4053 z 2K2)

Kod stosowany wyłącznie w zgłoszeniach celnych o zakończenie procedury specjalnej uszlachetniania czynnego, oraz przetwarzania pod kontrolą celną, odprawy czasowej z częściowym zwolnieniem od należności celnych: w polu 44 – dla wszystkich typów zgłoszeń, czyli standardowych, uproszczonych i uzupełniających dla wpisu do rejestru podaje się kod 1PL13 (zawsze w połączeniu z kodem F44 dla uszlachetniania czynnego oraz przetwarzania pod kontrolą celną kończonego zgodnie z zasadami UKC oraz z kodem 2K2 dla odprawy czasowej z częściowym zwolnieniem).

*Przykład: Było zgłoszenie do dopuszczenia do obrotu (4000), a firma uzyskała pozwolenie z mocą wsteczną na procedurę uszlachetniania czynnego (51) i chce unieważnić pierwotne zgłoszenie celne na procedurę 4000 i zgłasza do procedury 5100 (zastosowanie ma tryb z kodem 1PL12), ale w następnym kroku zgłasza towar do procedury 4051.*

*Składający zgłoszenie standardowe albo uproszczone dla procedury 4051 podaje w atrybucie „Data Do Kalkulacji 1” datę nadania MRN z pierwotnego zgłoszenia celnego (4000) – przy założeniu że będzie kod F44 i kod 1PL13 oraz w atrybucie „Data Do Kalkulacji 2” podaje datę złożenia zgłoszenia do procedury kończącej procedurę uszlachetniania czynnego (4051).*

*Składający zgłoszenie uzupełniające do zgłoszeń uproszczonych lub wpisu do rejestru dla procedury 4051 podaje w atrybucie „Data Do Kalkulacji 1” datę nadania MRN z pierwotnego zgłoszenia celnego albo wpisu do rejestru (4000), przy założeniu że będzie kod F44 i kod 1PL13 oraz w atrybucie „Data Do Kalkulacji 2” podaje datę nadania MRN zgłoszenia uproszczonego albo datę wpisu do rejestru zgłaszającego dla procedury kończącej procedurę uszlachetniania czynnego (4051).*

Kody informacji dodatkowej 1PL12, 1PL13, 1PL14 nie mogą jednocześnie wystąpić na jednej pozycji towarowej.

**1PL14** – nowe zgłoszenie celne zawierające dane z unieważnionego zgłoszenia wyłącznie w odniesieniu do unieważnienia zgłoszenia celnego złożonego w formie wpisu do rejestru ze zgłoszeniem uzupełniającym; po tym kodzie należy podać datę unieważnionego wpisu do rejestru i wypełnić Atrybut „DataDoKalkulacji1” poprzez podanie daty unieważnionego wpisu do rejestru

	Ministerstwo Finansów – Krajowa Administracja Skarbowa – Program PUESC		
	Instrukcja wypełniania zgłoszeń celnych AIS/IMPORT, AES/ECS2, NCTS2		
	Wersja dokumentu	2.4	Data opracowania

Kody informacji dodatkowej 1PL12, 1PL13, 1PL14 nie mogą jednocześnie wystąpić na jednej pozycji towarowej.

**1PL15** – pozwolenie z mocą wsteczną na korzystanie z procedury specjalnej (uszlachetnianie czynne, uszlachetnianie bierne, odprawa czasowa, końcowe przeznaczenie). Pozwolenie wydane na podstawie art. 211 ust. 2 UKC, które może być pozwoleniem obejmującym jedno państwo członkowskie lub pozwoleniem obejmującym więcej niż jedno państwo członkowskie.

W przypadku gdy zgłoszenie celne dotyczy objęcia towaru jedną z ww. procedur specjalnych lub zakończenia jednej z ww. procedur w ramach udzielonego pozwolenia z mocą wsteczną, to w Polu 44 oprócz numeru takiego pozwolenia podaje się kod dodatkowy 1PL15.


Kod 1PL15 nie może być stosowany w zgłoszeniach uproszczonych, wpisie do rejestru zgłaszającego oraz w zgłoszeniach uzupełniających, czyli w zgłoszeniach typu B, C, E, F, X, Y, Z oraz nie może on wystąpić na PWD.

**1PL16** – daty do walidacji i kalkulacji podawane przez zgłaszającego, jeżeli w danym zgłoszeniu składanym do systemu AIS/IMPORT wykazywane jest jako dokument poprzedni inne zgłoszenie, które zostało przyjęte w systemie CELINA albo w innym systemie informatycznym (np. w systemie AES/ECS2 w sytuacji dotyczącej stosowania art. 205 ust. 2 UKC – patrz pkt 6.9 Instrukcji).

Kod należy podać, gdy w zgłoszeniu do AIS/IMPORT jest odwołanie w „Dokumentach poprzednich” do zgłoszenia, które zostało przyjęte w systemie CELINA (jest podany nr OGL) i jednocześnie jest to związane z zastosowaniem dla potrzeb walidacji środków taryfowych oraz kalkulacji należności celnych i podatkowych daty innej niż przyjęcie zgłoszenia w AIS/IMPORT (np. zakończenie procedur specjalnych z kodem F44, nowe zgłoszenie w AIS/IMPORT po unieważnieniu poprzedniego złożonego w systemie CELINA w wyniku wstecznego pozwolenia, zgłoszenia uzupełniające do zgłoszeń uproszczonych).

*Przykłady wypełniania atrybutów „Data Do Kalkulacji1” i „Data Do Kalkulacji2” dla kodu 1PL16:*

- 1. jeżeli dla zgłoszeń typu X i Y pojawi się jako poprzedni dokument dotyczący zgłoszenia uproszczonego z numerem OGL, to w atrybutach „Data Do Kalkulacji1” oraz „Data Do Kalkulacji2” należy podać tę samą datę właściwą dla przyjęcia zgłoszenia, odpowiednio typu B albo C albo E albo F;*
- 2. jeżeli dla zgłoszeń typu X i Y jako poprzedni dokument jest zgłoszenie uproszczone dla dopuszczenia do obrotu (Y-SDE-MRN w AIS), ale też jest OGL dla objęcia procedurą 51 lub 53 w systemie CELINA, ponieważ pierwotną procedurą była jedna z tych procedur specjalnych, to w atrybucie „Data Do Kalkulacji1” należy podać datę z OGL dla procedury 51 jeżeli jest jednocześnie kod F44 albo datę z OGL dla procedury 53 jeżeli jest jednocześnie kod 3K3 oraz w atrybucie „Data Do Kalkulacji2”*

	Ministerstwo Finansów – Krajowa Administracja Skarbowa – Program PUESC		
	Instrukcja wypełniania zgłoszeń celnych AIS/IMPORT, AES/ECS2, NCTS2		
	Wersja dokumentu	2.4	Data opracowania

*należy podać właściwą dla przyjęcia zgłoszenia uproszczonego, odpowiednio typu B albo C albo E albo F;*

*Np.: podmiot zgłasza towar do procedury dopuszczenia do obrotu z kodem procedury 4051 w dniu 02.01.2019 r. składając zgłoszenie uproszczone typu B. Wskazuje w nim kod F44. W dniu 05.02.2019 r. składa zgłoszenie uzupełniające typu X i podaje w nim jako dokument poprzedni numer MRN zgłoszenia uproszczonego oraz numer OGL zgłoszenia celnego na podstawie którego w systemie CELINA w dniu 11.02.2018 r. nastąpiło objęcie towaru procedurą celną 5100. Konieczne jest podanie kodu 1PL16, który uruchamia konieczność wypełnienia dat do kalkulacji. W atrybucie „Data Do Kalkulacji1” podaje datę 11.02.2018 r., a w atrybucie „Data Do Kalkulacji2” podaje datę 02.01.2019 r. przyjęcia zgłoszenia uproszczonego.*

- jeżeli dla zgłoszeń typu Z pojawi się poza odniesieniem do wpisu do rejestru (Y-CLE-MRN), również dokument dotyczący zgłoszenia uproszczonego z numerem OGL odnoszącym się do objęcia procedurą specjalną jak w pkt 2, to w atrybucie „Data Do Kalkulacji1” należy podać datę z OGL dla procedury 51 jeżeli jest jednocześnie kod F44 albo datę z OGL dla procedury 53 jeżeli jest jednocześnie kod 3K3 oraz w atrybucie „Data Do Kalkulacji2” należy podać datę właściwą dla wpisu do rejestru do którego odnosi się to zgłoszenie z typem Z; jeżeli dla zakończenia procedur specjalnych nie ma żadnego z ww. kodów uszczegóławiających, to nie wypełnia się żadnego z atrybutów „Data Do Kalkulacji” i nie podaje się kodu 1PL16, ponieważ dane dla potrzeb kalkulacji i walidacji pobierane są automatycznie przez system AIS/IMPORT z danej właściwej dla Y-CLE;*

*Np.: Podmiot zgłasza towar do procedury dopuszczenia do obrotu z kodem procedury 4051 w dniu 02.01.2019 r. składając zgłoszenie uproszczone typu C. Nie podaje w nim kodu F44. W dniu 05.01.2019 r. w zgłoszeniu uzupełniającym dla zgłoszenia uproszczonego typu Y podaje nr MRN zgłoszenia uproszczonego oraz podaje jako dokument poprzedni numer OGL zgłoszenia celnego na podstawie, którego w ramach systemu CELINA w dniu 11.02.2018 r. nastąpiło objęcie towaru procedurą celną 5100. W tym przypadku nie podaje się kodu 1PL16 i nie wypełnia się atrybutów „Data Do Kalkulacji1” oraz „Data Do Kalkulacji2”;*

- jeżeli w zgłoszeniu typu A dla procedury 4051 albo 4053 jest odniesienie do zgłoszenia złożonego w systemie CELINA dla procedur 5100 albo 5300, to w atrybucie „Data Do Kalkulacji1” należy podać datę z OGL, odpowiednio, dla procedury 51, jeżeli jest jednocześnie kod F44 albo datę z OGL dla procedury 53 jeżeli jest jednocześnie kod 3K3;*

**1PL17** – oświadczenie zgłaszającego, że spełniony jest warunek bezpośredniego przywozu/transportu/zakazu manipulacji/niezmienności

**1PL18** – zwolnienie z obowiązku przedstawienia towarów (PWD) w procedurze wpisu do rejestru zgłaszającego (art. 182 ust. 3 UKC). Kod ten może być stosowany wyłącznie w przywozowym zgłoszeniu uzupełniającym typu „Z”

	<b>Ministerstwo Finansów – Krajowa Administracja Skarbowa – Program PUESC</b>		
	<b>Instrukcja wypełniania zgłoszeń celnych AIS/IMPORT, AES/ECS2, NCTS2</b>		
	Wersja dokumentu	2.4	Data opracowania

**1PL19** – różnice pomiędzy danymi we wpisie do rejestru i w zgłoszeniu uzupełniającym z uwagi na nieprzyznany w całości kontyngent wykazany w jednej pozycji wpisu i PWD oraz odpowiednio jednej pozycji zgłoszenia uzupełniającego

**1STW** – łączna kwota korekt o jaką została powiększona wartość statystyczna w odniesieniu do wartości fakturowej towaru w przypadku wywozu oraz w odniesieniu do wartości celnej towaru w przypadku przywozu

**2STW** – łączna kwota korekt o jaką została pomniejszona wartość statystyczna w odniesieniu do wartości fakturowej towaru w przypadku wywozu oraz w odniesieniu do wartości celnej towaru w przypadku przywozu

**VAT01** – kod podawany dla zgłoszeń z kodem uszczegóławiającym procedurę „F49” – należy po tym kodzie podać kwotę różnicy, o jaką kwota podatku VAT obliczona w zgłoszeniu dla typu opłaty B00 na podstawie zsumowanej wartości paczek została zwiększona (+) w porównaniu do sumy kwot podatku VAT dla poszczególnych paczek

**VAT02** – kod podawany dla zgłoszeń z kodem uszczegóławiającym procedurę „F49” – należy po tym kodzie podać kwotę różnicy, o jaką kwota podatku VAT obliczona w zgłoszeniu na podstawie zsumowanej wartości paczek została zmniejszona (-) w porównaniu do sumy kwot podatku VAT dla poszczególnych paczek

**PS001** – kod używany w komunikacie IE5PCS przesyłanym do systemu AES/STATUS, po którym należy podać kod oddziału celnego (w strukturze PLxxxxxx) właściwy miejscowo dla przedstawienia towaru lub dokumentów potwierdzających unijny status towaru

**EI004** – informacja, że dokument I004 jest w aplikacji „e-Dokumenty Nadzoru”

**COV19** – przywóz towarów związanych ze zwalczaniem COVID-19, jeżeli są to towary inne niż zwolnione z należności celnych oznaczone kodem uszczegóławiającym procedurę – C26

**PST2L** – potwierdzenie unijnego statusu celnego towaru na dokumentach papierowych

**DS001** – po tym kodzie należy podać oznaczenie magazynu czasowego składowania z którego wyprowadzany jest towar według oznaczeń firmowych np. BTC, GCT (innych niż w polu 30 zgłoszenia). Oznaczenie to może być wykorzystywane w procesie automatycznej obsługi kończenia czasowego składowania przez aplikacje klienckie np. w portach morskich, lotniskach, przejściach kolejowych

**DS002** – kod informujący, że dana pozycja towarowa zgłoszenia celnego zamyka częściowo deklarację czasowego składowania dla jednego kontenera. Kod fakultatywny, może być wykorzystany w procesie automatycznej obsługi kończenia czasowego składowania przez aplikacje klienckie np. w portach morskich, lotniskach, przejściach kolejowych. Po tym kodzie należy podawać oznaczenia stosowane w danym magazynie czasowego składowania informujące, która partia przesyłek z ogólnej ilości przesyłek w danym kontenerze została zgłoszona w danej pozycji zgłoszenia celnego, np. 1/3, 2/3, 3/3. Kodu nie należy używać

	<b>Ministerstwo Finansów – Krajowa Administracja Skarbowa – Program PUESC</b>		
	<b>Instrukcja wypełniania zgłoszeń celnych AIS/IMPORT, AES/ECS2, NCTS2</b>		
	Wersja dokumentu	2.4	Data opracowania

w sytuacji, gdy jedna pozycja towarowa zgłoszenia zamyka jedną deklarację czasowego składowania

**AD555** – ostateczne cło antydumpingowe z zawieszonym poborem należności; kod stosowany w przypadku ostatecznego cła antydumpingowego/wyrównawczego z zawieszonym poborem (środek TARIC 555), jeżeli stawka tego cła jest wyższa od zera.

Jeżeli stawka tego cła jest równa zero, to dla typu opłaty A30 albo A40 należy podawać Metodę Płatności „L”, jeżeli natomiast stawka jest wyższa od zera, to w zgłoszeniach o dopuszczenie towaru do obrotu zastosowanie ma Metoda płatności „D” wraz z kodem AD555.

**VAT00** – wskazanie, że w zgłoszeniu zastosowana została 0% stawka podatku VAT (dotyczy niektórych przypadków zgłoszeń z zestawem danych H7)

**VAT05** – wskazanie, że w zgłoszeniu zastosowana została 5% stawka podatku VAT (dotyczy niektórych przypadków zgłoszeń z zestawem danych H6 i H7)

**VAT08** – wskazanie, że w zgłoszeniu zastosowana została 8% stawka podatku VAT (dotyczy niektórych przypadków zgłoszeń z zestawem danych H6 i H7)

**USZ01** – po tym kodzie należy podać datę w formacie rok i miesiąc – RRRRMM, wskazującą za jaki okres jest składane zgłoszenie USZ (kod F49)

**USZ02** – kod ten należy podać w przypadku obowiązku złożenia zabezpieczenia dla podatku VAT w procedurze USZ – obowiązek taki powstaje, gdy zastosowanie będą miały odpowiednie przepisy art. 138i ustawy o podatku VAT związane z zabezpieczeniem

**EWD01** – ewidencja prowadzona przez osobę składającą zbiorcze zgłoszenie USZ z kodem uszczegóławiającym procedurę F49

**RS001** – ryczałtowa stawka celna dla przesyłek o łącznej wartości wszystkich pozycji w zgłoszeniu, większej od równowartości 150 euro, a mniejszej lub równej równowartości 700 EUR, przeznaczone dla jednego odbiorcy podawana w zgłoszeniu ZC215H6 składanym do AIS/e-COMMERCE

**POW01** – wniosek o poinformowanie o zwolnieniu towaru do wnioskowanej procedury podmiotu innego niż składający zgłoszenie, np. prowadzącego skład celny, magazyn czasowego składowania lub do dowolnego podmiotu trzeciego, którego zgłaszający chce powiadomić o fakcie zwolnienia towaru do procedury.

Po tym kodzie należy podać adres e-mail albo IdSISC podmiotu, któremu ma być przekazana ww. informacja.

	<b>Ministerstwo Finansów – Krajowa Administracja Skarbowa – Program PUESC</b>		
	<b>Instrukcja wypełniania zgłoszeń celnych AIS/IMPORT, AES/ECS2, NCTS2</b>		
	Wersja dokumentu	2.4	Data opracowania

**PCS01** – wniosek o poinformowanie o zwolnieniu do wnioskowanej procedury podmiotu innego niż składający zgłoszenie, tj. operatora portowego obsługującego przesyłki kontenerowe (PPCS).

Po tym kodzie należy podać adres e-mail albo IdSISC podmiotu, któremu ma być przekazana ww. informacja.

**DSWOC** – kod podawany wyłącznie w komunikacie DS115, gdy DSK jest stosowana jako dokument techniczny, w toku formalności celnych związanych z wprowadzeniem towarów do wolnego obszaru celnego.

**PL20A** – kod podawany w zgłoszeniach uzupełniających w przypadku stosowania systemu KOMUNIKATOR+ dla potrzeb realizacji procedury awaryjnej.

Kod ten należy podać w następujących przypadkach:

1. w składanym do systemu AIS/IMPORT zgłoszeniu uzupełniającym typu X lub Y lub Z w przypadku, gdy zgłoszenie typu B, C albo PWD zostały złożone w trybie awaryjnym w KOMUNIKATOR+;
2. w składanym awaryjnie do systemu KOMUNIKATOR+ zgłoszeniu uzupełniającym typu X lub Y lub Z w przypadku, gdy zgłoszenie typu B, C, E lub F albo PWD zostały złożone w AIS/IMPORT;
3. w składanym awaryjnie do systemu KOMUNIKATOR+ zgłoszeniu uzupełniającym typu X lub Y lub Z w przypadku, gdy zgłoszenie typu B, C albo PWD zostały złożone również do systemu KOMUNIKATOR+.

#### **Wywóz/tranzyt – kody 3PLxx:**


**3PL01** – wysyłka poza godzinami – kod stosowany w procedurach wywozowych przez podmiot uprawniony do realizacji procedury uproszczonej poza godzinami pracy organu celnego

**3PL07** – Towary zgodne z rozporządzeniem (WE) nr 903/2008

Kod 3PL07 (wraz z adnotacją) powinien zostać wpisany w Polu 44 zgłoszenia celnego w przypadku niektórych produktów z wieprzowiny wywożonych z refundacją na podstawie art. 1 ust. 1 rozporządzenia Komisji (WE) nr 903/2008 z dnia 17.09.2008 r. w sprawie specjalnych warunków przyznawania refundacji wywozowych do niektórych produktów z wieprzowiny (Dz. Urz. L 249 z 18.09.2008 r.).

**3PL08** – Wywóz mający podlegać a posteriori wnioskowi o pozwolenie na wywóz bez wcześniejszego ustalenia refundacji (system B)

Kod 3PL08 (wraz z adnotacją) powinien zostać wpisany w Polu 44 zgłoszenia celnego w przypadku wywozu z refundacją owoców i warzyw, gdy eksporter wnioskuje jednocześnie o wydanie pozwolenia wywozowego a posteriori – art. 6 ust. 2 rozporządzenia Komisji [WE] nr

	Ministerstwo Finansów – Krajowa Administracja Skarbowa – Program PUESC		
	Instrukcja wypełniania zgłoszeń celnych AIS/IMPORT, AES/ECS2, NCTS2		
	Wersja dokumentu	2.4	Data opracowania

1961/2001 z dnia 05.10.2001 r. *ustanawiającego szczegółowe zasady wykonywania rozporządzenia Rady [WE] nr 2200/96 w odniesieniu do refundacji wywozowych do owoców i warzyw* (Dz. Urz. L 268 z 9.10.2001 r. z późn. zm.).

**3PL10** – Pszenica zwyczajna interwencyjna niedająca podstawy do refundacji lub podatku, rozporządzenie (WE) nr 990/2006

Kod 3PL10 (wraz z adnotacją) powinien zostać wpisany w Polu 44 dokumentu zgłoszenia celnego dla pszenicy zwyczajnej pochodzącej z zapasów interwencyjnych Agencji Rynku Rolnego, wywożonej w wyniku przetargu otwartego rozporządzeniem Komisji (WE) nr 990/2006 z dnia 30.06.2006 r. *otwierającego stałe przetargi na wywóz zbóż znajdujących się w posiadaniu agencji interwencyjnych państw członkowskich* (Dz. Urz. L 179 z 1.07.2006 r.).

**3PL11** – Jęczmień interwencyjny niedający podstawy do refundacji lub podatku, rozporządzenie (WE) nr 990/2006

Kod 3PL11 (wraz z adnotacją) powinien zostać wpisany w Polu 44 zgłoszenia dla jęczmienia pochodzącego z zapasów interwencyjnych Agencji Rynku Rolnego, wywożonego w wyniku przetargu otwartego rozporządzeniem Komisji (WE) nr 990/2006 z dnia 30.06.2006 r. *otwierającego stałe przetargi na wywóz zbóż znajdujących się w posiadaniu agencji interwencyjnych państw członkowskich* (Dz. Urz. L 179 z 1.07.2006 r.).

**3PL12** – Żyto interwencyjne niedające podstawy do refundacji lub podatku, rozporządzenie (WE) nr 990/2006

Kod 3PL12 (wraz z adnotacją) powinien zostać wpisany w Polu 44 dokumentu zgłoszenia celnego dla żyta pochodzącego z zapasów interwencyjnych Agencji Rynku Rolnego, wywożonego w wyniku przetargu otwartego rozporządzeniem Komisji (WE) nr 990/2006 z dnia 30.06.2006 r. *otwierającego stałe przetargi na wywóz zbóż znajdujących się w posiadaniu agencji interwencyjnych państw członkowskich* (Dz. Urz. L 179 z 1.07.2006 r.).

**3PL14** – Tranzyt CIM/XXXX, gdzie XXXX to nr pozwolenia dla upoważnionego nadawcy w transporcie kolejowym na liście przewozowym CIM

Kod ten (wraz z opisem) stosowany jest w przypadku, gdy posiadacz pozwolenia na upoważnionego nadawcę w tranzycie na liście przewozowym CIM (zgodnie z przepisami może nim być tylko uprawnione przedsiębiorstwo kolejowe) upoważni eksportera w uproszczeniu do przesyłania powiadomienia o tranzycie w ramach zgłoszenia wywozowego.

**3PL15 – FALLBACK** – kod wskazujący, że zgłoszenie wywozowe zostało złożone w ramach procedury awaryjnej w systemie AES/ECS2 (zgłoszenie „papierowe” w urzędzie wywozu) lub że potwierdzenie unijnego statusu celnego towarów zostało dokonane w procedurze awaryjnej na karcie 4 SAD zarówno dla procedury standardowej jak też upoważnionego wystawcy

**3PL17** – Cukier pozakwotowy przeznaczony na wywóz bez refundacji



	<b>Ministerstwo Finansów – Krajowa Administracja Skarbowa – Program PUESC</b>		
	<b>Instrukcja wypełniania zgłoszeń celnych AIS/IMPORT, AES/ECS2, NCTS2</b>		
	Wersja dokumentu	2.4	Data opracowania

Kod 3PL17 (wraz z adnotacją) powinien zostać wpisany w Polu 44 zgłoszenia celnego w przypadku wywozu cukru pozakwotowego zgodnie z art. 7b rozporządzenia Komisji (WE) nr 951/2006 *ustanawiającego szczegółowe zasady wykonania rozporządzenia Rady (WE) nr 318/2006 w odniesieniu do handlu z państwami trzecimi w sektorze cukru.*

**3PL18** – Izogluchoza pozakwotowa przeznaczona na wywóz bez refundacji

Kod 3PL18 (wraz z adnotacją) powinien zostać wpisany w Polu 44 zgłoszenia celnego w przypadku wywozu izogluchozy pozakwotowej zgodnie z art. 7b rozporządzenia Komisji (WE) nr 951/2006 *ustanawiającego szczegółowe zasady wykonania rozporządzenia Rady (WE) nr 318/2006 w odniesieniu do handlu z państwami trzecimi w sektorze cukru.*

**3PL19** – Zamierzam niezwłocznie złożyć w NCTS2 zgłoszenie kończące wywóz lub powrotny wywóz (karnet TIR, T2 lub T1 w uproszczeniu)

W przypadku stosowania procedury awaryjnej (awaria NCTS2 albo AES/ECS2 i NCTS2) po kodzie tym należy podać numer operacji z rejestru operacji awaryjnych procedury TIR, T2 lub T1.

**3PL20** – Deklaracja uproszczonej procedury tranzytu po wywozie lub powrotnym wywozie

W przypadku stosowania procedury awaryjnej (awaria AES/ECS2 albo AES/ECS2 i NCTS2) po kodzie tym należy podać numer własny zgłoszenia wywozowego.

**3PL21** – numer Karnetu TIR albo numer LRN zgłoszenia tranzytowego podawany w komunikacie IE507, gdy atrybut „Tranzyt” ma wartość „1” – Tak

**3PL22** – podawany w zgłoszeniu tranzytowym kod inicjujący wymianę danych w ramach interfejsu NCTS2/AES/ECS2

**3PL23** – wniosek eksportera o odebranie karty 3 ESS od osoby przedstawiającej towar na granicy i jej odesłanie do UWU

**3PL24** – retrospektywne zgłoszenie wywozowe lub zgłoszenie do powrotnego wywozu, złożone w trybie art. 337 rozporządzenia wykonawczego (UE) 2015/2447

**3PL25** – powiadomienie o powrotnym wywozie (art. 274 UKC)

**3PL26** – kod podawany przez eksportera lub zgłaszającego w polu 44 zgłoszenia celnego w przypadku gdy eksporter nie jest zarejestrowany na potrzeby VAT w UE

**3PL27** – zgłoszenie wywozowe ze względów administracyjnych albo znajdowania się w lepszej sytuacji do przedstawienia towaru złożone w organie celnym innym niż właściwy dla siedziby eksportera, miejsca pakowania lub załadunku towarów do transportu drogowego.

Podanie kodu 3PL27 oznacza wniosek zgłaszającego o przyjęcie i obsługę zgłoszenia wywozowego w urzędzie innym niż właściwy dla siedziby eksportera, miejsca pakowania lub

	<b>Ministerstwo Finansów – Krajowa Administracja Skarbowa – Program PUESC</b>		
	<b>Instrukcja wypełniania zgłoszeń celnych AIS/IMPORT, AES/ECS2, NCTS2</b>		
	Wersja dokumentu	2.4	Data opracowania

załadunku towarów do transportu drogowego, w związku z wystąpieniem szczególnych okoliczności uzasadniających ten wniosek. Kod szczególnych okoliczności powinien być podany po kodzie 3PL27.

Kody uzasadnionych okoliczności:

001 – poza godzinami właściwego miejscowo CUDO

002 – towar łatwopsujący (żywność, leki specjalnego przeznaczenia, żywe zwierzęta)

003 – specyficzny towar lub środek transportu, brak technicznej możliwości przedstawienia we właściwym CUDO (gabaryty itp.)

004 – zmiana trasy ze względu na doładunek

005 – wiele miejsc załadunku

006 – sytuacja kryzysowa uniemożliwiająca obsługę zgłoszenia /przedstawienie towaru w właściwym miejscowo CUDO (kataklizmy, epidemie, lokalne awarie systemów teleinformatycznych, itp.)

Kod 3PL27 dopuszczany jest w zgłoszeniach typu A i D.

W zgłoszeniach typu A:

- po kodzie 3PL27 należy podać jeden z kodów uzasadnionych okoliczności, np. 3PL27 opis 001;
- w przypadku operacji transportowych rozpoczynających się w Polsce, należy po myślniku podać dodatkowo kod oddziału celnego standardowej właściwości miejscowej dla tego zgłoszenia (ze względu na siedzibę eksportera lub miejsce pakowania lub załadunku towaru), np. 3PL27 opis 001-PL301010.

W zgłoszeniach typu D:

- po kodzie 3PL27 należy podać jeden z kodów uzasadnionych okoliczności oraz po myślniku prognozowaną przez zgłaszającego godzinę i datę przedstawienia towaru w schemacie ggmm ddmrrr, np. 3PL27 opis 001-1915-190221;
- w przypadku operacji transportowych rozpoczynających się w Polsce, należy podać dodatkowo kod oddziału celnego standardowej właściwości miejscowej dla tego zgłoszenia (ze względu na siedzibę eksportera lub miejsce pakowania lub załadunku towaru) w schemacie ggmm ddmrrr, np. 3PL27 opis 001-1915-190221-PL313100.

**3PL28** – kod informacji dodatkowej podawany przez eksportera lub zgłaszającego w polu 44 wywozowego zgłoszenia celnego w przypadku złożenia zgłoszenia przez przedstawiciela pośredniego lub bezpośredniego, gdy ten sam numer identyfikacji podatkowej (TIN) został przydzielony wielu podmiotom posługującym się różnymi numerami EORI, co ma miejsce np. w przypadku wielu firm w ramach jednej grupy kapitałowej, gdy eksporter jest

	Ministerstwo Finansów – Krajowa Administracja Skarbowa – Program PUESC		
	Instrukcja wypełniania zgłoszeń celnych AIS/IMPORT, AES/ECS2, NCTS2		
	Wersja dokumentu	2.4	Data opracowania

zarejestrowany na potrzeby VAT w UE i jego numer identyfikacji podatkowej został przypisany do kilku podmiotów tzn. kilku nr EORI (np. w ramach jednej grupy kapitałowej)

**4PL01** – kod ten właściwy jest w przypadkach, gdy przedmiotem importu (procedury oznaczone kodami 40 – 49 oraz inne, które wiążą się z dopuszczeniem towarów do obrotu) jest biokomponent, biomasa lub biopaliwo, zgodnie z definicjami zawartymi w art. 2 ustawy z dnia 25 sierpnia 2006 r. o biokomponentach i biopaliwach ciekłych

Zgłaszający podaje w Polu 44 zgłoszenia ww. kod a po myślniku precyzuje, co jest przedmiotem importu tzn. wpisuje:

„**4PL01 – Biokomponent**”, bądź

„**4PL01 – Biomasa**”, bądź

„**4PL01 – Biopaliwo**”.

**4PL02** – po tym kodzie należy podać datę właściwą do weryfikacji obliczeń należności dokonanych w zgłoszeniu

**4PL03** – kod ten jest właściwy w przypadkach, gdy w Polu 14 występuje:

- przedstawiciel bezpośredni (kod „2”), a osoba w której imieniu dokonywane jest zgłoszenie (mocodawca przedstawiciela), nie jest jednocześnie odbiorcą z Pola 8 (zgłoszenie importowe) albo eksporterem z pola 2 (zgłoszenie wywozowe), albo
- przedstawiciel pośredni (kod „3”), a osoba na której rzecz dokonywane jest zgłoszenie (mocodawca przedstawiciela) nie jest jednocześnie odbiorcą z Pola 8 (zgłoszenie importowe) albo eksporterem z pola 2 (zgłoszenie wywozowe), albo
- przedstawiciel bezpośredni (kod „2”) albo pośredni (kod „3”) upoważniony przez operatora kurierskiego do złożenia zbiorczego zgłoszenia celnego.

W dwóch pierwszych wyżej wskazanych sytuacjach, po kodzie 4PL03 należy podać odnoszący się do mocodawcy niebędącego odbiorcą z Pola 8 (zgłoszenie importowe), albo eksporterem z pola 2 (zgłoszenie wywozowe) jeden z następujących wyróżników identyfikacyjnych (z tym, że jeżeli podmiot ma EORI, to zawsze należy podać EORI), które odpowiednio oznaczają:

- 1 – PLNIP,
- 2 – numer EORI,
- 3 – VAT UE z innego kraju członkowskiego,
- 4 – PESEL,
- 5 – inny niż 1-4,

a następnie podać numer identyfikujący podmiot oraz jego nazwę i adres.

	Ministerstwo Finansów – Krajowa Administracja Skarbowa – Program PUESC		
	Instrukcja wypełniania zgłoszeń celnych AIS/IMPORT, AES/ECS2, NCTS2		
	Wersja dokumentu	2.4	Data opracowania

Natomiast w trzecim przypadku, gdy zgłoszenie celne składa przedstawiciel upoważniony przez operatora kurierskiego, to należy podać numer identyfikacyjny PLNIP oraz nazwę i adres operatora kurierskiego.

*Przykładowy wpis odnoszący się do osoby zarejestrowanej w Polsce dla potrzeb podatku VAT:*

*„4PL03 – 1 – PLXXXXXXXXXXXXXXXX – ABCDE Sp. z o.o. ul. Kołowa 3, 00-001 Zakole”.*

W komunikacie elektronicznym zawartość pola opis dla kodu 4PL03 ma następujący format:

a. dla Podmiotu Gospodarczego:

Typ identyfikatora; Identyfikator; Nazwa Podmiotu; Kraj; Kod pocztowy; Miejscowość; Ulica i Numer

Gdzie:

- Separatorem pola jest znak „;” (średnik), w przypadku, gdy w którymś z pól wystąpi znak „;” musi być poprzedzony znakiem „\” (backslash) czyli „\;”
- Typ identyfikatora: 1 - PLNIP, 2 - numer EORI (pole wymagane)
- Identyfikator – wartość zgodna z podanym typem (pole wymagane – wymagane podanie NIP lub EORI)
- Nazwa Podmiotu (pole wymagane)
- Kraj - kod kraju alfa-2 (PL, EN, GB, ...) (pole wymagane)
- Kod pocztowy (pole wymagane)
- Miejscowość (pole wymagane)
- Ulica i Numer – zawiera ulicę + nr domu + nr lokalu (pole wymagane)

*Przykład: @Opis = 1;PL119905913;Firma 1;PL;05-075;Warszawa;Aleje Jerozolimskie 3/3*

b. dla Osoby Fizycznej:

Typ identyfikatora; Identyfikator; Imię; Nazwisko; Kraj; Kod pocztowy; Miejscowość; Ulica i Numer

Gdzie:

- Separatorem pola jest znak „;” (średnik), w przypadku, gdy w którymś w pól wystąpi znak „;” musi być poprzedzony znakiem „\” (backslash) czyli „\;”
- Typ identyfikatora: 4 – PESEL, 5 – Inny niż PESEL (pole wymagane)
- Identyfikator – wartość zgodna z podanym typem (pole wymagane)
- Imię (pole wymagane)
- Nazwisko (pole wymagane)
- Kraj - kod kraju alfa-2 (PL, EN, GB, ...) (pole wymagane)

	Ministerstwo Finansów – Krajowa Administracja Skarbowa – Program PUESC		
	Instrukcja wypełniania zgłoszeń celnych AIS/IMPORT, AES/ECS2, NCTS2		
	Wersja dokumentu	2.4	Data opracowania

- Kod pocztowy (pole wymagane)
- Miejscowość (pole wymagane)
- Ulica i Numer – zawiera ulicę + nr domu + nr lokalu (pole wymagane)

*Przykład:* @Opis = 4;52041108274;Jan;Kowalski;PL;05-075;Warszawa;Aleje Jerozolimskie 3/3

**Uwaga!** W komunikatach przesyłanych do AIS/IMPORT, jeżeli na jednej z pozycji towarowej podano kod informacji dodatkowej 4PL03, to ten kod musi być podany również na wszystkich pozostałych pozycjach towarowych oraz na wszystkich pozycjach towarowych pole opis dot. kodu 4PL03 musi mieć tę samą wartość.

*Dodatkowe wyjaśnienie dotyczące stosowania kodu 4PL03:*

Zgodnie z niniejszą Instrukcją w polu „Odbiorca” zgłoszenia celnego należy podać pełne imię i nazwisko (nazwę) oraz adres osoby (podmiotu), która powinna odebrać towary.

W niektórych przypadkach z dokumentów wynika, że osobą kupującą towar określoną na fakturze jest firma A z siedzibą poza UE, ze wskazaniem na firmę B jako faktycznego odbiorcę towaru (np. podwykonawca w procesie przetwórczym).

W sytuacji gdy zgłoszenie składa przedstawiciel, to w zgłoszeniu celnym brak jest odpowiedniego pola/atrybutu na wskazanie kupującego towar, który nie tylko wystawił upoważnienie dla przedstawiciela, którego dane podawane są w polu 14 zgłoszenia, ale jest też dłużnikiem zobowiązanym do zapłaty długu celnego. W takiej sytuacji koniecznym było wprowadzenie obowiązku podawania danych kupującego, które dla organów celnych mają zasadnicze znaczenie.

Wprowadzenie kodu 4PL03 nie przesądzało kwestii, że w polu 8 zgłoszenia importowego zawsze ma być podmiot do którego faktycznie towar został dostarczony, a kupujący – jeżeli jest inny niż ww. odbiorca – zawsze musi wystąpić po kodzie 4PL03. Intencją wprowadzenia kodu 4PL03 było przede wszystkim uregulowanie właśnie takiego przypadku, gdy w polu 8 – na skutek decyzji kupującego towar na którego wystawiona jest faktura – wpisywana jest osoba, do której towar ma być faktycznie dostarczony i jest to osoba inna niż kupujący widniejący na fakturze.

Rozwiązanie wybrane przez składającego zgłoszenie celne pociąga za sobą konieczność lub nie deklarowania kodu 4PL03.

**Uwaga!** Cesja w ramach dwóch agencji (A1 przekazuje prawa do składania zgłoszeń przez A2 dla podmiotu X) nie oznacza „automatycznego” podawania w zgłoszeniu celnym kodu 4PL03.

Cesja upoważnienia (substytucja) powinna zostać odzwierciedlona w systemie SZPROT tak, aby nowy podmiot na którego dokonana została cesja był powiązany w podmiotem, który udzielił pełnomocnictwa.

	Ministerstwo Finansów – Krajowa Administracja Skarbowa – Program PUESC		
	Instrukcja wypełniania zgłoszeń celnych AIS/IMPORT, AES/ECS2, NCTS2		
	Wersja dokumentu	2.4	Data opracowania

*Przykład:*

1. *Podmiot X upoważnia agencję A1 z prawem substytucji*
2. *Agencja A1 ceduje prawo do działania jako przedstawiciel dla podmiotu X na agencję A2*
3. *W systemie SZPROT następuje powiązanie agencji A2 z podmiotem X*

Jeżeli mocodawcą – zarówno dla agencji A1, jak i w ramach substytucji dla agencji A2 – jest w imporcie podmiot z pola 8, czyli Odbiorca, a w wywozie podmiot z pola 2 czyli Eksporter, to nie jest to przypadek uzasadniający użycie kodu 4PL03.

Cesja (substytucja) do złożenia zgłoszenia w opisanym wyżej schemacie, oznacza konieczność wypełnienia w przywozie pola 8 – Odbiorca, a w wywozie pola 2 - Eksporter, który jest mocodawcą dla obu agencji oraz pola 14 - zgłaszający/przedstawiciel, bez użycia kodu 4PL03. W polu 14 powinny być dane podmiotu, który faktycznie składa zgłoszenia (w ramach substytucji będzie to agencja A2). System operacyjny sprawdzi powiązania pomiędzy agencją A2 a podmiotem X.

**4PL04** – rozliczenie VAT w procedurach „42” i „63” oraz „49” (§ 4 rozporządzenia MF w sprawie zwolnień od podatku od towarów i usług oraz warunków stosowania tych zwolnień).

**4PL05** – rozliczenie VAT zgodnie z art. 33a ustawy o podatku od towarów i usług.

**4PL06** – kod ten należy stosować w przypadku eksportu pośredniego. Podanie tego kodu wraz z następującym po nim numerem identyfikacji podatkowej podmiotu krajowego, który dokonał dostawy towarów, w wyniku której następuje eksport i numerem faktury dokumentującej tę dostawę, jest jednoznaczne z wyrażeniem przez eksportera (z Pola 2 zgłoszenia) zgody na udostępnienie danych ze zgłoszenia temu podmiotowi krajowemu.

**4PL07:**

1. bez zabezpieczania należności celnych w procedurach uszlachetniania czynnego i odprawy czasowej oraz należności podatkowych w procedurach uszlachetniania czynnego i odprawy czasowej z całkowitym zwolnieniem z należności celnych (np. zwolnienie z zabezpieczenia wynika z pozwolenia, zabezpieczenie jest niewymagane zgodnie z art. 89 ust. 7 UKC) albo jeżeli zabezpieczenie w procedurze uszlachetniania czynnego lub odprawy czasowej (o ile zgłoszenie celne do którejkolwiek w tych procedur nie stanowi równocześnie wniosku o udzielenie pozwolenia na stosowanie procedury specjalnej na podstawie zgłoszenia celnego) zostało złożone lecz nie podlega ono saldowaniu na etapie obsługi zgłoszenia celnego lecz monitorowaniu w drodze audytu. W tym ostatnim przypadku należy po tym kodzie podać numer referencyjny zabezpieczenia (numery referencyjne zabezpieczeń) w następującej strukturze:

*Przykład: 17PL440000AG005369*

	<b>Ministerstwo Finansów – Krajowa Administracja Skarbowa – Program PUESC</b>		
	<b>Instrukcja wypełniania zgłoszeń celnych AIS/IMPORT, AES/ECS2, NCTS2</b>		
	Wersja dokumentu	2.4	Data opracowania

2. w przypadku dopuszczenia do obrotu towarów w ramach procedury uszlachetnienia biernego przed wywozem towarów będących przedmiotem czasowego wywozu (kod procedury 48), gdy zabezpieczenie jest niewymagane zgodnie z art. 89 ust. 7 UKC, czyli od państw, regionalnych i lokalnych organów władzy oraz innych podmiotów prawa publicznego w odniesieniu do działalności, w której występują one jako organy publiczne.

Podmiot prawa publicznego powinien spełnić następujące warunki:

- został utworzony w szczególnym celu zaspokajania potrzeb w interesie ogólnym, które nie mają charakteru przemysłowego ani handlowego;
- posiada osobowość prawną;
- jest finansowany w przeważającej części przez państwo, władze regionalne lub lokalne lub inne podmioty prawa publicznego bądź jego zarząd podlega nadzorowi ze strony tych władz lub podmiotów, bądź ponad połowa członków jego organu administrującego, zarządzającego lub nadzorczego została wyznaczona przez państwo, władze regionalne lub lokalne, lub przez inne podmioty prawa publicznego.

**4PL08** – wyłączenie kalkulacji podatku akcyzowego dla wyrobów energetycznych w zgłoszeniu uproszczonym (art. 27 ust. 1 i ust. 3a ustawy o podatku akcyzowym).

Dotyczy sytuacji, gdy wyroby energetyczne, bezpośrednio po dopuszczeniu do obrotu z zastosowaniem zgłoszenia uproszczonego (wymagającego wcześniejszego udzielenia pozwolenia) są przemieszczane z zastosowaniem procedury zawieszenia poboru akcyzy, przy użyciu rurociągu z miejsca importu bezpośrednio do składu podatkowego. W tym przypadku w zgłoszeniu uproszczonym nie zamieszcza się informacji o kwocie akcyzy. Informacja ta zamieszczona jest w zgłoszeniu uzupełniającym, które należy złożyć nie później niż w momencie przesłania do systemu projektu e-AD.

Kod 4PL8 powinien być podawany w zgłoszeniu uproszczonym łącznie z kodem 4PL12 – oba kody dotyczą sytuacji, o której mowa w art. art. 27 ust. 1 i ust. 3a ustawy o podatku akcyzowym.

**4PL09** – wniosek o pozwolenie na zgłoszeniu celnym na uprzedni przywóz produktu zamiennego lub przywóz produktu zamiennego, przy jednoczesnym istnieniu pozwolenia na uszlachetnienie bierne, które nie obejmuje takiego systemu, ale posiadanie takiego pozwolenia stanowi podstawę do ubiegania się o pozwolenie na zgłoszeniu (art. 163 ust. 1 lit. e RD) oraz wniosek o pozwolenie na zgłoszeniu celnym, gdy przywóz dotyczy produktów przetworzonych, które mają być dopuszczone do obrotu po uszlachetnieniu biernym w przypadku, gdy proces przetwarzania dotyczył towarów o charakterze niehandlowym (art. 163 ust. 1 lit. f RD)

W sytuacji, gdy zgłoszenie celne stanowi wniosek o udzielenie pozwolenia, o którym mowa w art. 163 ust. 1 lit. e) rozporządzenia delegowanego UE nr 2015/2446 oprócz wymaganych

	<b>Ministerstwo Finansów – Krajowa Administracja Skarbowa – Program PUESC</b>		
	<b>Instrukcja wypełniania zgłoszeń celnych AIS/IMPORT, AES/ECS2, NCTS2</b>		
	Wersja dokumentu	2.4	Data opracowania

dotychczasowych danych, jakie należy podać w polu 44 zgłoszenia celnego w przypadku wnioskowania o udzielenie pozwolenia na zgłoszeniu celnym (w tzw. „trybie skróconym”), należy podać dodatkowo numer udzielonego już pozwolenia (w trybie „standardowym”) na korzystanie z procedury uszlachetniania biernego, które wprawdzie nie zawiera zgody na stosowanie systemu standardowej wymiany, ale w związku z zaistnieniem sytuacji, w której w trakcie realizacji tego pozwolenia konieczne stało się zastosowanie systemu standardowej wymiany, wykazanie jego posiadania organom celno-skarbowym, w świetle ww. przepisu, jest niezbędne do ubiegania się o uzyskanie zgody (pozwolenia) na zgłoszeniu celnym na przywóz produktów zamiennych lub uprzedni przywóz produktów zamiennych w miejsce produktów przetworzonych.

*Przykład:*

*Podmiot posiada pozwolenie na stosowanie procedury uszlachetniania biernego na naprawę. Ubiegając się o to pozwolenie założył, że naprawa jest możliwa. Okazuje się, że ze względu na istnienie wady materiałowej danego towaru, zamiast naprawiania go, podmiot zagraniczny odsyła produkt zamienny. Przywożąc taki produkt zamienny i chcąc skorzystać w odniesieniu do niego z systemu standardowej wymiany podmiot powinien złożyć wniosek o udzielenie pozwolenia na podstawie zgłoszenia celnego – wskazać w polu 37 kod procedury 6121, w polu 44 podać kod 4PL09, kod 00100, kody 0PL05-0PL09, kod C019 i numer udzielonego już pozwolenia (w trybie „standardowym”), a organ celny oceni, czy zachodzą przesłanki do zastosowania tej formy uszlachetniania biernego (a więc oceni „rozszerzenie” na system standardowej wymiany istniejącego już pozwolenia na uszlachetnianie bierne w odniesieniu do przywożonego produktu zamiennego).*

W przypadku wniosku o udzielenie pozwolenia na zgłoszeniu celnym w sytuacji, gdy dopuszczane do obrotu po uszlachetnieniu biernym są produkty przetworzone, a proces przetwarzania dotyczy wyłącznie towarów o charakterze niehandlowym (np. przywóz z kraju trzeciego wywiezionego w celu naprawy uszkodzonego laptopa stanowiącego własność osoby fizycznej mającej miejsce zamieszkania w Unii) w polu 44 zgłoszenia celnego należy podać kod informacji dodatkowej „00100” oraz związane z nim krajowe kody informacji dodatkowej 0PL05 – 0PL09, a także kod 04PL09. W polu 37 należy podać kod procedury 6121.

**4PL10** – zaniechanie poboru podatku akcyzowego od płynu do papierosów elektronicznych lub wyrobów nowatorskich.

**4PL11** – zwolnienie ze sprawdzania IE025 dla zgłoszeń importowych oraz dokumentów PWD i DSK składanych przez:

- operatorów kurierskich, lub,
- operatorów transportu drobnicowego,

posiadających pozwolenie AEO oraz pozwolenie na korzystanie ze statusu upoważnionego odbiorcy.



	<b>Ministerstwo Finansów – Krajowa Administracja Skarbowa – Program PUESC</b>		
	<b>Instrukcja wypełniania zgłoszeń celnych AIS/IMPORT, AES/ECS2, NCTS2</b>		
	Wersja dokumentu	2.4	Data opracowania

Kod ten należy podać w zgłoszeniach importowych oraz dokumentach PWD i DSK składanych po procedurze tranzytu, w sytuacji stwierdzenia rozbieżności w ilości towarów (braki lub nadwyżki), co do których istnieje uzasadnione przypuszczenie, że rozbieżności są wynikiem oczywistej pomyłki przy załadunku towarów na środek transportu. W przypadku podania tego kodu, system AIS/IMPORT nie będzie sprawdzał, czy dla danego MRN tranzytowego został wygenerowany komunikat IE025.

**4PL12** – zgłoszenie uproszczone w procedurze zawieszono poboru akcyzy bez dokumentu e-AD; brak komunikacji EMCS.

Zasadą jest, że dla zawieszono poboru akcyzy (kod procedury 45 lub 68 albo kod uszczegóławiający procedurę F06 dla procedur związanych z dopuszczeniem do obrotu) należy podać kod dokumentu wymaganego „C651” – Elektroniczny dokument administracyjny (e-AD), o którym mowa w art. 3 ust. 1 rozporządzenia (WE) nr 684/2009. Kod ten uruchamia komunikację z EMCS. Jednakże w przypadku zgłoszenia uproszczonego typu C (zgłoszenie uproszczone z pozwoleniem), możliwe jest niepodawanie kodu dokumentu C651 pomimo tego, że występuje zawieszono pobór akcyzy, ale konieczne jest wtedy podanie w kodach informacji dodatkowych kodu 4PL12.

Jednakże w zgłoszeniu uzupełniającym typu Y, w przypadku podania kodu 4PL12, należy podać kod C651 dla e-AD (obsługa manualna, bez wywoływania EMCS).

Kod 4PL12 powinien być podawany w zgłoszeniu uproszczonym łącznie z kodem 4PL08 – oba kody dotyczą sytuacji, o której mowa w art. 27 ust. 1 i ust. 3a ustawy o podatku akcyzowym.

**4PL13** – kod stosowany w przypadkach, gdy w procedurze składowania celnego zostało złożone zabezpieczenie. Po tym kodzie należy podać numer referencyjny zabezpieczenia (numery referencyjne zabezpieczeń) w następującej strukturze:

*Przykład: 17PL440000AG005369*

**4PL15** – w przypadku, gdy w pozwoleniu na procedurę końcowego przeznaczenia (end-use) zostało wskazane, że kwota potencjalnego długu podlega zabezpieczeniu transakcyjnemu (identyfikacja w GRN – 10. znak to litera „S”), a nie audytowaniu (identyfikacja w GRN – 10. znak to litera „A”), to należy podać po tym kodzie kwotę potencjalnego długu celnego celem jego odsaldowania w OSOZ. Kod ten należy podać zawsze, gdy zgłoszenie jest wnioskiem o wydanie pozwolenia na procedurę końcowego przeznaczenia (kod informacji dodatkowej 00100).

*Przykład: 4PL15 – 5.560*

**4PL16** – towary wywiezione do Wielkiej Brytanii do 31 grudnia 2020 r., a następnie przywożone z Wielkiej Brytanii do Polski od 1 stycznia 2021 r. Szczególne traktowanie w związku z Brexit.

	Ministerstwo Finansów – Krajowa Administracja Skarbowa – Program PUESC		
	Instrukcja wypełniania zgłoszeń celnych AIS/IMPORT, AES/ECS2, NCTS2		
	Wersja dokumentu	2.4	Data opracowania

**UNIM1** – informacja o MRN importowego zgłoszenia celnego, które będzie unieważnione po dokonaniu zwrotu towaru zakupionego w ramach e-commerce, w związku z art. 148 ust. 3 RD.

**PHU01** – pomoc humanitarna dla określonego kraju, regionu, grupy etnicznej np. w związku z konfliktami wojennymi, społecznymi, politycznymi, itp.

Kod należy podawać jako informację dodatkową na pozycji towarowej w zgłoszeniach przywózowych, wywózowych i tranzytowych. W zgłoszeniu celnym w polu opisowym dla tego kodu należy każdorazowo podać nazwę kraju, regionu albo grupy etnicznej, dla której kierowana jest pomoc.

*Przykłady:*

#### **Wywóz i tranzyt**

*PHU01 – Ukraina*

*PHU01 – Kurdowie w ... (wskazać odpowiedni kraj),*

#### **Import**

*PHU01 – Ukraińcy w Polsce*

### **4.2.20.3 Załączone dokumenty, świadectwa i pozwolenia**

- a. Dokumenty, świadectwa oraz unijne lub międzynarodowe pozwolenia lub inne odnośne informacje, przedstawiane na poparcie zgłoszenia muszą zostać wprowadzone w postaci kodu składającego się z 4 znaków alfanumerycznych, po których, w stosownych przypadkach, następuje albo numer identyfikacyjny albo inny rozpoznawalny punkt odniesienia.

*Przykład: Do zgłoszenia załączane jest "Świadectwo zdolności do lotu" o numerze identyfikacyjnym XXXXXXXXXXXXX.*

*Należy wpisać w Polu 44 „A119- XXXXXXXXXXXXX”.*

**Uwaga!** Aktualizowany na bieżąco wykaz unijnych kodów dokumentów i pozwoleń wykorzystywanych przy wypełnianiu Pola 44 udostępniony jest na stronie internetowej:

<https://puesc.gov.pl/web/guest/uslugi/slovniki-przegladanie-i-pobieranie> Słownik 034.

**Uwaga!** W wykazie tym jest kod „C651 - Elektroniczny dokument administracyjny (e-AD), o którym mowa w art. 3 ust. 1 rozporządzenia (WE) nr 684/2009”, który ma zasadnicze znaczenie w komunikacji z systemem EMCS.

Zasadą jest, że dla zawieszzonego poboru akcyzy (kod procedury 45 lub 68 albo kod uszczegóławiający procedurę F06 dla procedur związanych z dopuszczeniem do obrotu)

	<b>Ministerstwo Finansów – Krajowa Administracja Skarbowa – Program PUESC</b>		
	<b>Instrukcja wypełniania zgłoszeń celnych AIS/IMPORT, AES/ECS2, NCTS2</b>		
	Wersja dokumentu	2.4	Data opracowania

należy podać kod dokumentu wymaganego „C651”. Kod ten uruchamia komunikację z EMCS. Jednakże w przypadku zgłoszenia uproszczonego typu C (zgłoszenie uproszczone z pozwoleniem), możliwe jest niepodawanie kodu dokumentu C651 pomimo tego, że występuje zawieszony pobór akcyzy, ale konieczne jest wtedy podanie w kodach informacji dodatkowych kodu 4PL12. Jednakże w zgłoszeniu uzupełniającym typu Y, w przypadku podania kodu 4PL12, należy podać kod C651 dla e-AD (obsługa manualna, bez wywoływania EMCS).

- b.** Nieuwzględnione w ww. wykazie dokumenty, świadectwa lub pozwolenia, których przedłożenie wraz ze zgłoszeniem wymagane jest na podstawie odrębnych przepisów prawa unijnego lub przepisów prawa krajowego, muszą zostać wpisane przy użyciu kodu składającego się z 4 znaków alfanumerycznych (an4), o innej strukturze niż ww. kody unijne. Po kodzie dokumentu należy wpisać po myślniku numer identyfikacyjny lub inne oznaczenie danego dokumentu.

#### **4.2.20.3.1 Kody pozwoleń dołączanych do zgłoszenia celnego**

##### **1. Pozwolenia na stosowanie procedury specjalnej: uszlachetniania czynnego, uszlachetniania biernego, odprawy czasowej i końcowego przeznaczenia**

W zgłoszeniach celnych importowych należy podawać kody pozwoleń i strukturę numeru tych pozwoleń według następujących reguł:

##### **Kody pozwoleń podawane w atrybucie „Dokument Wymagany/Kod”:**

**C601** – pozwolenie na stosowanie procedury uszlachetniania czynnego,

**C516** – pozwolenie na stosowanie procedury odprawy czasowej,

**C019** – pozwolenie na stosowanie procedury uszlachetniania biernego,

**N990** – pozwolenie na stosowanie procedury końcowego przeznaczenia.

##### **Struktura numeru pozwolenia podawana w atrybucie „Dokument Wymagany/Numer”:**

##### **a. Zasady dotyczące pozwoleń na stosowanie procedur specjalnych wydanych do dnia 11 stycznia 2017 r. (włącznie) są następujące:**

Na strukturę numeru ww. pozwoleń (an15) składają się kolejno następujące po sobie elementy:

- rok wydania pozwolenia (n2) np. rok 2004 należy wpisać „04”,
- symbol PL (a2),
- kod urzędu celnego, który wydał pozwolenie (kod izby celnej w przypadku pozwoleń obejmujących więcej niż jedno państwo członkowskie) (n6),

	<b>Ministerstwo Finansów – Krajowa Administracja Skarbowa – Program PUESC</b>		
	<b>Instrukcja wypełniania zgłoszeń celnych AIS/IMPORT, AES/ECS2, NCTS2</b>		
	Wersja dokumentu	2.4	Data opracowania

- kod procedury celnej, dla której wydane zostało pozwolenie (a1), gdzie:
  - D** – procedura uszlachetniania czynnego (do dnia 30.04.2016 r. - w systemie zawieszek),
  - E** – procedura uszlachetniania czynnego w systemie ceł zwrotnych (pozwolenia wydane przed dniem 1.05.2016 r.),
  - F** – procedura odprawy czasowej,
  - G** – procedura przetwarzania pod kontrolą celną (pozwolenia wydane przed dniem 1.05.2016 r.),
  - H** – procedura uszlachetniania biernego,
  - J** – procedura końcowego przeznaczenia (end-use) obejmująca więcej niż jedno państwo członkowskie,
  - L** – procedura końcowego przeznaczenia (end-use) – pozwolenie zwykłe.

**Uwaga!** Od dnia 1 maja 2016 r. pozwolenia na stosowanie procedury uszlachetniania czynnego w systemie ceł zwrotnych oraz procedury przetwarzania pod kontrolą celną, wydane na podstawie dotychczasowych przepisów (WKC, RWKC), które obowiązują w dniu 1 maja 2016 r. pozostają ważne do końca danego okresu ważności (terminu ważności) lub do dnia 1 maja 2019 r., w zależności od tego, co nastąpi wcześniej, natomiast przywóz towarów nieunijnych na mocy takich pozwoleń po dniu 30.04.2016 r. możliwy będzie wyłącznie na podstawie przepisów nowego prawa unijnego dotyczących procedury uszlachetniania czynnego. W polu 44 zgłoszenia należy podać numer pozwolenia na procedurę uszlachetniania czynnego w systemie ceł zwrotnych albo procedury przetwarzania pod kontrolą celną, ale w polu 37 zgłoszenia, jako procedurę wnioskowaną, należy wpisać kod „51”.

**Uwaga!** W przypadku pozwolenia obejmującego więcej niż jedno państwo członkowskie w miejscu przeznaczonym dla kodu procedury należy wpisać literę „P”. *Przykład: 04PL440000P0001.*

- **wyróżnik cyfrowy** (numer ewidencyjny) pozwoleń wydawanych przez dany urząd celny (n4). W przypadku pozwolenia obejmującego więcej niż jedno państwo członkowskie ewidencja prowadzona jest przez organ celny w sposób ciągły tj. kolejne pozwolenie otrzymuje kolejny numer ewidencyjny bez podziału na poszczególne procedury. Natomiast w przypadku pozwolenia zwykłego ewidencja prowadzona jest przez urząd celny odrębnie dla każdej procedury.

**Uwaga! W zgłoszeniu celnym dokonywanym w formie elektronicznej numer pozwolenia wpisuje się bez użycia ukośników.**

	Ministerstwo Finansów – Krajowa Administracja Skarbowa – Program PUESC		
	Instrukcja wypełniania zgłoszeń celnych AIS/IMPORT, AES/ECS2, NCTS2		
	Wersja dokumentu	2.4	Data opracowania

*Przykład: 04PL445000D0001 – pozwolenie na stosowanie procedury specjalnej w postaci uszlachetniania czynnego, wydane przez Naczelnika Urzędu Celnego w Pruszkowie, któremu przydzielił on wyróżnik cyfrowy 0001.*

**b. Zasady dotyczące pozwoleń na stosowanie procedur specjalnych wydanych od dnia 12 stycznia 2017 r. są następujące:**

Na strukturę numeru pozwolenia (an17) składają się kolejno następujące po sobie elementy:

- kod kraju – PL (a2);
- typ decyzji (a3) – odpowiednio:
  - IPO – dla uszlachetniania czynnego,
  - OPO – dla uszlachetniania biernego,
  - TEA – dla odprawy czasowej,
  - EUS – dla procedury końcowego przeznaczenia;
- kod urzędu celnego, który wydał pozwolenie (n6);
- rok wydania pozwolenia (n2) np. dla roku 2017 należy wpisać „17”;
- wyróżnik cyfrowy (numer ewidencyjny) pozwoleń wydanych przez dany urząd celny (n4).

**Uwaga!** W zgłoszeniu celnym numer pozwolenia wpisuje się jako ciąg znaków alfanumerycznych (bez użycia ukośników, kropek, itp.).”.

*Przykład: PLIPO445000170001 – pozwolenie na stosowanie procedury uszlachetniania czynnego wydane przez Naczelnika Urzędu Celno-Skarbowego, któremu przydzielił on wyróżnik cyfrowy 0001.*

**c. Numery pozwoleń na stosowanie procedur specjalnych wiążących więcej niż jedno państwo członkowskie wydane od dnia 2 października 2017 r. w systemie CD mają następującą strukturę:**

Na strukturę numeru pozwolenia (an34) składają się kolejno następujące po sobie elementy:

- kod kraju – PL (a2);
- typ decyzji – odpowiednio:
  - IPO – dla uszlachetniania czynnego,
  - OPO – dla uszlachetniania biernego,
  - TEA – dla odprawy czasowej,
  - EUS – dla procedury końcowego przeznaczenia (a3);
- kod urzędu celno-skarbowego, który wydał pozwolenie (an8);
- myślnik (-) rozdzielający kod urzędu celno-skarbowego z rokiem wydania pozwolenia;
- rok wydania pozwolenia (n4) np. dla roku 2017 należy wpisać „2017”;

	Ministerstwo Finansów – Krajowa Administracja Skarbowa – Program PUESC		
	Instrukcja wypełniania zgłoszeń celnych AIS/IMPORT, AES/ECS2, NCTS2		
	Wersja dokumentu	2.4	Data opracowania

- myślnik (-) rozdzielający rok wydania z wyróżnikiem cyfrowym (numerem ewidencyjnym); wyróżnik cyfrowy (numer ewidencyjny) pozwoleń nadany automatycznie przez unijny system CD, na który to numer składają się dwa elementy: przypadkowe znaki (ang. „random characters”) (a3) oraz wyróżnik cyfrowy (n..12).

**Uwaga!** W zgłoszeniu celnym numer pozwolenia wpisuje się jako ciąg znaków alfanumerycznych (bez użycia ukośników, myślników, kropek, itp.).”.

*Przykład: PLIPOPL445000-2017-ABC123 – pozwolenie na stosowanie procedury uszlachetnienia czynnego wydane przez Naczelnika Urzędu Celno-Skarbowego, któremu system CDS przydzielił wyróżnik cyfrowy ABC123.*

## 2. Pozwolenia na korzystanie ze statusu upoważnionego nadawcy/upoważnionego odbiorcy w procedurze tranzytu

**2UP2** – kod pozwolenia na stosowanie procedury uproszczonej

Na strukturę numeru pozwolenia (an17) na korzystanie ze statusu upoważnionego nadawcy w procedurze TIR składają się kolejno następujące po sobie elementy:

- rok wydania pozwolenia (n2) np. rok 2019 należy wpisać „19”,
- symbol PL (a2),
- kod izby administracji skarbowej, która wydała pozwolenie (n6),
- kod procedury celnej, dla której wydane zostało pozwolenie (l) oraz następujący po nim kod informacji o osobie, dla której wydane zostało pozwolenie (n1), połączone w jeden dwuskładnikowy kod (an2), gdzie:

Kod procedury celnej: **I** – tranzyt.

Kody informacji o osobie są następujące:

**1** – pozwolenie wydane osobie, która będzie stosowała procedurę uproszczoną we własnym imieniu,

**2** – pozwolenie wydane osobie, która będzie dokonywała zgłoszeń celnych w procedurze uproszczonej jako przedstawiciel pośredni (w pozwoleniu jako uprawniony zawsze figuruje przedstawiciel pośredni),

**3** – pozwolenie wydane osobie, która będzie stosowała procedurę uproszczoną we własnym imieniu oraz jako przedstawiciel pośredni.

- kod wskazujący na formę procedury uproszczonej (a1), gdzie „T” oznacza uproszczenia w procedurach tranzytowych,
- wyróżnik cyfrowy (numer ewidencyjny) pozwoleń wydawanych przez daną izbę administracji skarbowej (n4).

	<b>Ministerstwo Finansów – Krajowa Administracja Skarbowa – Program PUESC</b>		
	<b>Instrukcja wypełniania zgłoszeń celnych AIS/IMPORT, AES/ECS2, NCTS2</b>		
	Wersja dokumentu	2.4	Data opracowania

Ewidencja prowadzona jest przez izbę odrębnie dla każdej procedury, bez względu na formę procedury uproszczonej i kod informacji o osobie.

*Przykład: 19PL440000I2T0001 – pozwolenie na stosowanie procedury uproszczonej w procedurze tranzytu wydane dla agencji celnej przez Dyrektora Izby Administracji Skarbowej w Warszawie, któremu przydzielił on wyróżnik cyfrowy 0001.*

Na strukturę numeru pozwolenia (an17) na korzystanie ze statusu upoważnionego odbiorcy w procedurze TIR składają się kolejno następujące po sobie elementy:

- symbol PL (a2),
- kod rodzaju decyzji - ACT (a3),
- kod izby administracji skarbowej, która wydała pozwolenie (n6),
- rok wydania pozwolenia (n2) np. rok 2019 należy wpisać „19”,
- wyróżnik cyfrowy (numer ewidencyjny) pozwoleń wydawanych przez daną izbę administracji skarbowej (n4). Ewidencja prowadzona jest przez izbę odrębnie dla każdej procedury, bez względu na formę procedury uproszczonej i kod informacji o osobie.

*Przykład: PLACT400000190001*

Na strukturę numeru pozwolenia (an17) na korzystanie ze statusu upoważnionego nadawcy w procedurze tranzytu unijnego składają się kolejno następujące po sobie elementy:

- symbol PL (a2),
- kod rodzaju decyzji - ACR (a3),
- kod izby administracji skarbowej, która wydała pozwolenie (n6),
- rok wydania pozwolenia (n2) np. rok 2019 należy wpisać „19”,
- wyróżnik cyfrowy (numer ewidencyjny) pozwoleń wydawanych przez daną izbę administracji skarbowej (n4). Ewidencja prowadzona jest przez izbę odrębnie dla każdej procedury, bez względu na formę procedury uproszczonej i kod informacji o osobie.

*Przykład: PLACR400000190001*

Na strukturę numeru pozwolenia (an17) na korzystanie ze statusu upoważnionego odbiorcy w procedurze tranzytu unijnego składają się kolejno następujące po sobie elementy:

- symbol PL (a2),
- kod rodzaju decyzji – ACE (a3),
- kod izby administracji skarbowej, która wydała pozwolenie (n6),
- rok wydania pozwolenia (n2) np. rok 2019 należy wpisać „19”,
- wyróżnik cyfrowy (numer ewidencyjny) pozwoleń wydawanych przez daną izbę administracji skarbowej (n4). Ewidencja prowadzona jest przez izbę odrębnie dla

	Ministerstwo Finansów – Krajowa Administracja Skarbowa – Program PUESC		
	Instrukcja wypełniania zgłoszeń celnych AIS/IMPORT, AES/ECS2, NCTS2		
	Wersja dokumentu	2.4	Data opracowania

każdej procedury, bez względu na formę procedury uproszczonej i kod informacji o osobie.

*Przykład: PLACE400000190001*

**Uwaga!** W zgłoszeniu celnym numer pozwolenia wpisuje się jako ciąg znaków alfanumerycznych (bez użycia ukośników, kropek, itp.).

### 3. Pozwolenia na stosowanie procedury uproszczonej, o której mowa w art. 166 ust. 2 i art. 182 UKC.

**C512** – kod pozwolenia na korzystanie ze zgłoszenia uproszczonego

**C514** – kod pozwolenia na korzystanie z wpisu do rejestru zgłaszającego

Na strukturę numeru pozwolenia (an17) na stosowanie procedury uproszczonej, składają się kolejno następujące po sobie elementy:

- oznaczenie państwa, które wydało pozwolenie (2n) – symbol stały „PL”,
- kod rodzaju decyzji (an3)
  - **SDE** – zgłoszenie uproszczone,
  - **EIR** – wpis do rejestru zgłaszającego
- kod izby administracji skarbowej, która wydała pozwolenie (n6)
- rok wydania pozwolenia (n2),
- wyróżnik cyfrowy (numer ewidencyjny – numer własny pozwolenia) pozwoleń wydanych przez daną IAS (n4).

*Przykładowy numer pozwolenia: PLEIR400000160001*

**Uwaga!** W zgłoszeniu celnym dokonywanym w formie elektronicznej numer pozwolenia wpisuje się bez użycia ukośników.

### 4. Pozwolenie na korzystanie z odprawy scentralizowanej

**C513** – pozwolenie na korzystanie z odprawy scentralizowanej realizowanej na terenie kraju

Na strukturę numeru pozwolenia (an17) składają się kolejno następujące po sobie elementy:

- kod kraju – PL (a2)
- typ decyzji – CCL (an3)
- kod administracji skarbowej, która wydała pozwolenie (n6);
- rok wydania pozwolenia (n2);



	<b>Ministerstwo Finansów – Krajowa Administracja Skarbowa – Program PUESC</b>		
	<b>Instrukcja wypełniania zgłoszeń celnych AIS/IMPORT, AES/ECS2, NCTS2</b>		
	Wersja dokumentu	2.4	Data opracowania

- wyróżnik cyfrowy (numer ewidencyjny) pozwoleń wydanych przez daną izbę administracji skarbowej (n4)

Ewidencja prowadzona jest przez izbę począwszy od 2016 r. w sposób ciągły.

## 5. Pozwolenie na korzystanie z odprawy scentralizowanej realizowanej pomiędzy co najmniej dwoma państwami członkowskimi wydane po dniu 2 października 2017 r. (pozwolenie wydane w Systemie CDS)

**C513** – pozwolenie na korzystanie z odprawy scentralizowanej

Na strukturę numeru pozwolenia (an..34) składają się kolejno następujące po sobie elementy:

- kod kraju – PL (a2)
- typ decyzji – CCL (an3)
- kod izby administracji skarbowej, która wydała pozwolenie (an8);
- myślnik (-) rozdzielający kod jednostki z rokiem wydania pozwolenia;
- rok wydania pozwolenia (n4) np. dla roku 2017 należy wpisać „2017”;
- myślnik (-) rozdzielający rok wydania z wyróżnikiem cyfrowym (numerem ewidencyjnym); wyróżnik cyfrowy (numer ewidencyjny) pozwoleń nadany automatycznie przez unijny system CDS, na który to numer składają się dwa elementy: przypadkowe znaki (ang. „random characters”) (a3) oraz wyróżnik cyfrowy (n..12).

PLCCLPL441000-2017-abc123

**Uwaga!** W zgłoszeniu celnym numer pozwolenia wpisuje się jako ciąg znaków alfanumerycznych (bez użycia ukośników, myślników, kropek, itp.).

## 6. Pozwolenie na korzystanie z samoobsługi celnej

**C515** – pozwolenie na korzystanie z samoobsługi celnej

Na strukturę numeru pozwolenia (an17) składają się kolejno następujące po sobie elementy:

- kod kraju – PL (a2)
- typ decyzji – SAS (a3)
- kod izby administracji skarbowej, która wydała pozwolenie (n6);
- rok wydania pozwolenia (n2);
- wyróżnik cyfrowy (numer ewidencyjny) pozwoleń wydanych przez daną izbę administracji skarbowej (n4)

Ewidencja prowadzona jest przez izbę począwszy od 2016 r. w sposób ciągły.

	Ministerstwo Finansów – Krajowa Administracja Skarbowa – Program PUESC		
	Instrukcja wypełniania zgłoszeń celnych AIS/IMPORT, AES/ECS2, NCTS2		
	Wersja dokumentu	2.4	Data opracowania

## 7. Pozwolenie na uproszczone określanie elementów wartości celnej towarów na podstawie art. 73 UKC oraz art. 71 rozporządzenia delegowanego (UE) 2015/2446

- a. **5SP5** – pozwolenie na uproszczone określanie elementów wartości celnej towarów (tzw. pozwolenie ryczałtowe) wydane przed 1 maja 2016 r. na podstawie art. 156a RWKC.

Struktura numeru identyczna jak przy pozwoleniach na stosowanie procedur specjalnych z tym, że w miejscu przeznaczonym dla kodu procedury należy wpisać literę „R”. *Przykład: 04PL445000R0001.*

W przypadku pozwolenia na uproszczone określanie elementów wartości celnej towarów ewidencja prowadzona jest przez urząd celny w sposób ciągły tj. kolejne pozwolenie otrzymuje kolejny numer ewidencyjny.

- b. **C504** – pozwolenie na uproszczone określanie elementów wartości celnej towarów na podstawie art. 73 UKC oraz art. 71 rozporządzenia delegowanego (UE) 2015/2446

Na strukturę numeru pozwolenia, składają się kolejno następujące po sobie elementy:

- dla pozwoleń wydanych przed wdrożeniem *systemu decyzji celnych w ramach UKC (CDS)*, czyli przed dniem 2 października 2017 r.
  - symbol PL (a2);
  - kod rodzaju decyzji – CVA (a3);
  - kod urzędu celnego, który wydał decyzję (n6);
  - rok wydania decyzji (n2);
  - wyróżnik cyfrowy (numer ewidencyjny) decyzji wydanych przez daną izbę celną (n4)

*Przykład: PLCVA400000160001*

- dla pozwoleń wydanych po dniu 2 października 2017 r. w *systemie decyzji celnych w ramach UKC (CDS)*
  - kod kraju - PL (a2);
  - kod rodzaju decyzji – CVA (a3);
  - kod urzędu celno-skarbowego, który wydał pozwolenie (an8);
  - myślnik (-) rozdzielający kod urzędu celno-skarbowego i rok wydania pozwolenia;
  - rok wydania pozwolenia (n4);
  - myślnik (-) rozdzielający rok wydania pozwolenia i wyróżnik cyfrowy (numer ewidencyjny);
  - wyróżnik cyfrowy (numer ewidencyjny) pozwolenia nadany automatycznie przez unijny system CDS. Na ten wyróżnik cyfrowy składają się dwa elementy:

	Ministerstwo Finansów – Krajowa Administracja Skarbowa – Program PUESC		
	Instrukcja wypełniania zgłoszeń celnych AIS/IMPORT, AES/ECS2, NCTS2		
	Wersja dokumentu	2.4	Data opracowania

przypadkowe znaki/ang. random characters (a3) oraz wyróżnik cyfrowy cyfry (n..12).

*Przykład:* PLCVAPL400000-2017-xwy1243

**Uwaga!** W zgłoszeniu celnym numer pozwolenia wpisuje się jako ciąg znaków alfanumerycznych (bez użycia ukośników, myślników, kropek, itp.).

## 8. Pozwolenie na potwierdzenie unijnego statusu celnego towarów wydane przez upoważnionego wystawcę

**C511** – Pozwolenie na potwierdzenie unijnego statusu celnego towarów wydane przez upoważnionego wystawcę (art. 128 rozporządzenie delegowane (UE) 2015/2446)

Na strukturę numeru pozwolenia (an17) składają się kolejno następujące po sobie elementy:

- kod kraju – PL (a2)
- typ decyzji – ACP (an3)
- kod izby administracji skarbowej, która wydała pozwolenie (n6);
- rok wydania pozwolenia (n2);
- wyróżnik cyfrowy (numer ewidencyjny) pozwoleń wydanych przez daną izbę administracji skarbowej (n4)

*Przykład:* PLACP400000190001.


W przypadku przedmiotowego pozwolenia ewidencja prowadzona jest przez izbę celną w sposób ciągły tj. kolejne pozwolenie otrzymuje kolejny numer ewidencyjny.

## 9. Zgłoszenie celne jako pozwolenie na stosowanie procedury specjalnej (art. 163 rozporządzenia delegowanego)

W sytuacji, gdy wniosek o udzielenie pozwolenia na stosowanie procedur specjalnych, o których mowa w art. 211 ust. 1 UKC ma formę zgłoszenia celnego (tj. wniosek skrócony), przyjęcie tego zgłoszenia przez organ celny jest jednoznaczne z udzieleniem pozwolenia skróconego.

W przypadku wniosku skróconego dla procedury uszlachetniania czynnego, uszlachetniania biernego, odprawy czasowej lub końcowego przeznaczenia należy podać kod informacji dodatkowej: „00100 – Pozwolenie uproszczone” oraz dodatkowo dla procedury końcowego przeznaczenia w atrybucie „Dokumenty wymagane” należy podać kod N990.

Należy przy tym pamiętać, że podanie kodu „00100” skutkuje koniecznością zadeklarowania co najmniej jednego z krajowych kodów informacji dodatkowej OPL05 – OPL10.

	<b>Ministerstwo Finansów – Krajowa Administracja Skarbowa – Program PUESC</b>		
	<b>Instrukcja wypełniania zgłoszeń celnych AIS/IMPORT, AES/ECS2, NCTS2</b>		
	Wersja dokumentu	2.4	Data opracowania

Mając na uwadze, że przyjęte zgłoszenie jest jednocześnie pozwoleniem na stosowanie procedury, przyjmuje się, że numerem pozwolenia skróconego jest nr MRN zgłoszenia. Tak więc dla celów ewidencyjnych należy przyjąć, iż numer pozwolenia skróconego, to: 00100 + nr MRN nadany zgłoszeniu, które stanowiło wniosek skrócony np. „00100MRN17351010I1234567”.

#### **4.2.20.4 Kody dokumentów, których obowiązek dołączenia do zgłoszenia wynika z przepisów dotyczących środków i ograniczeń pozataryfowych**

**7P01** – dokumenty wymagane w obrocie z krajami trzecimi na podstawie przepisów o jakości handlowej artykułów rolno-spożywczych

**7P02** – dokumenty wymagane w obrocie z krajami trzecimi na podstawie przepisów o warunkach zdrowotnych żywności i żywienia

**7P03** – dokumenty wymagane w obrocie z krajami trzecimi na podstawie przepisów o środkach odurzających, substancjach psychotropowych i prekursorach

**7P04** – dokumenty wymagane w obrocie z krajami trzecimi na podstawie przepisów o nawozach

**7P05** – dokumenty wymagane w obrocie z krajami trzecimi na podstawie przepisów o broni i amunicji

**7P06** – dokumenty wymagane w obrocie z krajami trzecimi na podstawie przepisów weterynaryjnych

**7P07** – dokumenty wymagane w obrocie z krajami trzecimi na podstawie przepisów fitosanitarnych

**7P08** – dokumenty wymagane w obrocie z krajami trzecimi na podstawie przepisów o dozorcze technicznym

**7P09** – dokumenty wymagane w obrocie z krajami trzecimi na podstawie przepisów o odpadach

**7P10** – dokumenty wymagane w obrocie z krajami trzecimi na podstawie przepisów o zabytkach (dobrach kultury)

**7P11** – dokumenty wymagane w obrocie z krajami trzecimi na podstawie przepisów o substancjach zubożających warstwę ozonową

**7P12** – dokumenty wymagane w obrocie z krajami trzecimi na podstawie przepisów o substancjach i preparatach chemicznych

	<b>Ministerstwo Finansów – Krajowa Administracja Skarbowa – Program PUESC</b>		
	<b>Instrukcja wypełniania zgłoszeń celnych AIS/IMPORT, AES/ECS2, NCTS2</b>		
	Wersja dokumentu	2.4	Data opracowania

**7P13** – dokumenty wymagane w obrocie z krajami trzecimi na podstawie przepisów o farmaceutykach

**7P14** – dokumenty wymagane w obrocie z krajami trzecimi na podstawie przepisów o środkach żywienia zwierząt

**7P15** – dokumenty wymagane w obrocie z krajami trzecimi na podstawie przepisów o administrowaniu obrotem towarowym z zagranicą

**7P16** – zezwolenia na obrót towarami z Wykazu uzbrojenia na podstawie przepisów ustawy o obrocie z zagranicą towarami, technologiami i usługami o znaczeniu strategicznym obejmujące zezwolenia indywidualne, wydawane na wniosek przedsiębiorcy, oraz zezwolenia generalne krajowe ZG-PL-U-2, ZG-PL-U-3, ZG-PL-U-4, ZG-PL-U-5, ZG-PL-U-6, ZG-PL-U-7 wydane w formie rozporządzenia ministra właściwego do spraw gospodarki

Uwaga! W przypadku korzystania z krajowego zezwolenia generalnego przedsiębiorca obowiązany jest złożyć z wyprzedzeniem stosowne oświadczenie. Informacje odnośnie dopełnienia tego obowiązku znajdują się na stronie Ministerstwa Rozwoju

**7P17** – Dokumenty wymagane w obrocie z krajami trzecimi na podstawie przepisów o kontroli zgodności z normami handlowymi

**7P18** – dokumenty wymagane w związku z obrotem komórkami, tkankami i narządami

**7P19** – oświadczenie podmiotu gospodarczego odpowiedzialnego za przesyłkę stwierdzające, że dana żywność lub pasza nie zawiera ryżu, nie składa się z niego, ani nie została z niego wyprodukowana

**7P20** – dokumenty związane z obrotem środkami ochrony roślin

**7P21** – deklaracja/certyfikat zgodności

**7P22** – koncesja MSWiA na wykonywanie działalności gospodarczej w zakresie obrotu materiałami wybuchowymi, bronią, amunicją oraz wyrobami i technologiami o przeznaczeniu wojskowym lub policyjnym w przypadku, gdy brak wymogu uzyskania zezwolenia ministra właściwego ds. gospodarki na obrót tego rodzaju towarami

**7P23** – oświadczenie o przeznaczeniu paliw stałych do użycia w gospodarstwach domowych albo instalacji spalania o nominalnej mocy cieplnej mniejszej niż 1MW

**7P24** – oświadczenie o przeznaczeniu paliw stałych do celów innych niż do użycia w gospodarstwach domowych albo instalacji spalania o nominalnej mocy cieplnej mniejszej niż 1MW

**7P25** – oświadczenie, o którym mowa w art. 89 ust. 5b pkt 2 lit. a) ustawy z dnia 6 grudnia 2008 r. o podatku akcyzowym

	Ministerstwo Finansów – Krajowa Administracja Skarbowa – Program PUESC		
	Instrukcja wypełniania zgłoszeń celnych AIS/IMPORT, AES/ECS2, NCTS2		
	Wersja dokumentu	2.4	Data opracowania

**7P26** – oświadczenie, o którym mowa w art. 89 ust. 5b pkt 2 lit. b) ustawy z dnia 6 grudnia 2008 r. o podatku akcyzowym

#### 4.2.20.5 Inne dokumenty

**1DK7** – faktura za transport

**1ZC1** – dokumenty wymagane do zastosowania zwolnienia towarów z należności celnych przywozowych jako mienie osobiste na podstawie art. 3-11 rozporządzenia Rady nr 1186/2009 ustanawiającego wspólnotowy system zwolnień celnych

**1ZC2** – dokumenty wymagane do zastosowania zwolnienia towarów z należności celnych przywozowych jako przyrządy i aparatura naukowa na podstawie art. 44 ust. 1 rozporządzenia Rady nr 1186/2009 ustanawiającego wspólnotowy system zwolnień celnych lub jako części zamienne składniki i akcesoria do tej aparatury na podstawie art. 45 tego rozporządzenia

**1ZC3** – dokumenty wymagane do zastosowania zwolnienia towarów z należności celnych przywozowych jako towary przeznaczone dla organizacji charytatywnych lub dobroczynnych oraz jako artykuły przeznaczone dla niewidomych i innych osób niepełnosprawnych na podstawie art. 61 – 73 rozporządzenia Rady nr 1186/2009 ustanawiającego wspólnotowy system zwolnień celnych

**1ZC4** – dokumenty wymagane do innych, niż określone dla kodów 1ZC1 – 1ZC3 przypadków zastosowania zwolnienia z należności celnych przywozowych na podstawie rozporządzenia Rady nr 1186/2009 ustanawiającego wspólnotowy system zwolnień celnych

**2DK2** – towary, którym nadano kody taryfowe CN takie same jak towarom z wykazu uzbrojenia (lecz zarazem inne niż kody CN, do których przypisane są kody unijne X002 i Y901), które ze względu na swoje parametry i charakterystyki, nie kwalifikują się do kategorii uzbrojenia

**2DK3** – dokument zawierający opis planowanego procesu przetwarzania odnoszący się do kodu 0PL07, w przypadku gdy zgłoszenie celne jest wnioskiem o udzielenie pozwolenia na stosowanie procedury uszlachetniania czynnego, uszlachetniania biernego, albo końcowego przeznaczenia

**2DK7** – potwierdzenie złożenia zabezpieczenia jednorazowej kwoty wynikającej z długu celnego, jeżeli zabezpieczenie zostało złożone (stosowane tylko na dokumencie papierowym SAD)

**2DK8** – oświadczenie, że towary zgłaszane do procedury dopuszczenia do obrotu po procedurze uszlachetniania czynnego spełniały warunki do korzystania z preferencji taryfowych obowiązujących w ramach kontyngentów taryfowych lub plafonów towarowych w dniu objęcia ich procedurą uszlachetniania czynnego, zgodnie z art. 74 RD

	Ministerstwo Finansów – Krajowa Administracja Skarbowa – Program PUESC		
	Instrukcja wypełniania zgłoszeń celnych AIS/IMPORT, AES/ECS2, NCTS2		
	Wersja dokumentu	2.4	Data opracowania

**2DK9** – dokumenty, których przedłożenie nie jest wymagane przepisami prawa, lecz są dołączane do zgłoszenia np. celem wypełnienia zobowiązań kontrahenckich lub zabezpieczenia ogólnie rozumianego interesu zgłaszającego, eksportera/nadawcy lub odbiorcy (także innych osób powiązanych z transakcją lub innym zdarzeniem prawnym będącym podstawą konkretnej operacji handlowej). W tej kategorii powinny być zgłaszane m.in. nie mające znaczenia dla klasyfikacji towarowej wszelkiego rodzaju certyfikaty jakości, masy oraz atestów, wystawiane przez producentów na potrzeby odbiorcy w kraju trzecim.

**3DK1** – Formularz WPR1 (wniosek o refundację)

**3DK5** – umowa ustanawiająca przedstawiciela podatkowego

**3DK5X** – przedstawicielstwo podatkowe składane pierwszy raz

**3DK6** – dokumenty załączane do zbiorczego zgłoszenia celnego z kodem 2PL, zawierające dane odnoszące się do opisu towarów ujętych w zbiorczym zgłoszeniu celnym, a także nadawców i odbiorców, o ile dane nadawców i odbiorców przesyłek nie zostały podane w tym zgłoszeniu


**Uwaga!** Kod ten ma zastosowanie wyłącznie w przypadku, gdy do zbiorczego zgłoszenia 2PL załączane są zestawienia/dokumenty/specyfikacje, o których mowa w opisie pól 2, 8, 31 i 44, ale w formie dokumentu innego niż dokument mający w bazie TARIC przypisany im właściwy kod unijny. W przypadku gdy dokument z przypisanym do niego kodem unijnym pełni rolę takiego zestawienia/dokumentu/specyfikacji, to w polu 44 nie stosuje się kodu „3DK6”, ale wyłącznie kod unijny właściwy dla konkretnego dokumentu.

**3DK7** – dokumenty potwierdzające złożenie do właściwego organu monitorującego (ABW) zgłoszenia zamiaru dokonania przywozu produktów podwójnego zastosowania wykorzystywanych w telekomunikacji lub do ochrony informacji. Po kodzie należy podać datę podpisania ww. dokumentu przez osobę dokonującą takiego zgłoszenia.

*Przykład: 3DK7 – 20.06.2014*

**3DK8** – zaświadczenie bądź oświadczenie o spełnieniu przesłanek do niezabezpieczenia podatku VAT i akcyzy w procedurze uszlachetniania czynnego lub odprawie czasowej z całkowitym zwolnieniem z należności celnych przywozowych, w związku z art. 33 ust. 7a ustawy o VAT oraz art. 28 ust. 3 ustawy o podatku akcyzowym, składane wraz ze zgłoszeniem celnym, w przypadku gdy takie oświadczenie nie zostało zarejestrowane w systemie SZPROT

**3DK9** – pozwolenie na procedurę specjalną inne niż podane po kodzie C601 lub C019, wskazywane w przypadku, gdy produkt przetworzony powstał z towarów objętych procedurą uszlachetniania czynnego lub biernego na podstawie więcej niż jednego pozwolenia (tzw. tryb „łączenia pozwoleń”). Kod ten występuje tylko wtedy, gdy w zgłoszeniu do powrotnego wywozu po uszlachetnieniu czynnym (kod procedury to „3151”) wystąpił kod C601 lub gdy w

	Ministerstwo Finansów – Krajowa Administracja Skarbowa – Program PUESC		
	Instrukcja wypełniania zgłoszeń celnych AIS/IMPORT, AES/ECS2, NCTS2		
	Wersja dokumentu	2.4	Data opracowania

zgłoszeniu do dopuszczenia do obrotu po uszlachetniania biernym (kod procedury to „6121”) wystąpił kod C019.

Kod może wystąpić więcej niż jeden raz.

*Przykład:*

*C601 - PLIPO445000170001*

*3DK9 - PLIPO445000170002*

*3DK9 - PLIPO445000170003*

**4DK1** – jednolita umowa przewozu

**4DK2** – oświadczenie podmiotu o przyjęciu zobowiązania do uiszczenia należności celnych przywozowych oraz należności podatkowych, w przypadku, jeżeli zwolnienie z takich należności towarów, o których mowa w art. 74 rozporządzenia nr 1186/2009 oraz w art. 63 ustawy o VAT nie byłoby przyznane oraz oświadczenie podmiotu, że jego procedury księgowo umożliwiają właściwym organom nadzorowanie jego działalności i że oferuje wszelkie gwarancje niezbędne do tego celu

**4DK3** – korzystanie z innych niż INF środków elektronicznej wymiany informacji uzgodnionych z organem celnym w związku z art. 176 ust. 1 lit. a UKC-RD

**4DK5** – umowa/porozumienie/upoważnienie – dokument świadczący o dokonywaniu przywozu w imieniu organizacji państwowej lub organizacji zatwierdzonej przez właściwe organy państwowe lub w imieniu jednostki ratownictwa, uprawnionych do zwolnienia z należności celnych przywozowych oraz VAT na podstawie art. 74 rozporządzenia nr 1186/2009 oraz art. 63 ustawy o VAT

**5DK1** – specyfikacja towarów lub lista towarowa, jeżeli faktura nie spełnia roli specyfikacji

**5DK2** – upoważnienie do zgłoszenia towarów, jeżeli zgłoszenie celne dokonywane jest przez przedstawiciela

**5DK5** – potwierdzenie złożenia zabezpieczenia generalnego kwoty wynikającej z długu celnego, jeżeli zabezpieczenie zostało złożone (stosowane tylko na dokumencie papierowym SAD)

**5DK6** – dokumenty, na podstawie których można określić podstawę opodatkowania towarów, jeżeli faktura lub inny dokument służący do ustalenia wartości celnej towarów nie zawiera niezbędnych danych do ustalenia tej podstawy

**5DK7** – certyfikat wystawiony przez producenta lub uprawnioną do tego placówkę badawczą, zawierający skład chemiczny i surowcowy towaru (do 100 %) oraz informacje



	<b>Ministerstwo Finansów – Krajowa Administracja Skarbowa – Program PUESC</b>		
	<b>Instrukcja wypełniania zgłoszeń celnych AIS/IMPORT, AES/ECS2, NCTS2</b>		
	Wersja dokumentu	2.4	Data opracowania

wymagane uwagami do poszczególnych działów Taryfy celnej, jeżeli dokument taki jest niezbędny do ustalenia i potwierdzenia klasyfikacji taryfowej towaru

**5DK8** – zaświadczenie o wydaniu banderol podatkowych, z podaniem rodzaju, serii, numeru ewidencyjnego (o ile występuje), daty wytworzenia, daty wydania banderol, ilości i wartości banderol, na przywożone towary objęte obowiązkiem banderolowania

**5DK9** – zaświadczenie o wpłaceniu kwoty stanowiącej wartość banderol podatkowych oraz kwoty stanowiącej 80 % kosztów wytworzenia banderol podatkowych

**6DK5** – deklaracja celna CN22

**6DK6** – deklaracja celna CN23

**6DK8** – protokół zdawczo-odbiorczy w transporcie przesyłowym (gaz, ropa)

**6DK9** – faktura dostawcy z wykazem poboru mocy, przy przywozie energii elektrycznej

**7DK2** – faktura wystawiona na podstawie uzgodnionych grafików wymiany mocy, przy wywozie energii elektrycznej

**7DK3** – konosament, przy przywozie ropy naftowej

**8DK9** – decyzja w sprawie zwrotu lub umorzenia należności

**9DK8** – inne dokumenty (nie wymienione w kategoriach A, B, C) jeżeli są wymagane na podstawie przepisów krajowych w związku z przywozem lub wywozem

**9DK9** – inne dokumenty (nie wymienione w kategoriach A, B, C) jeżeli są wymagane na podstawie przepisów unijnych w związku z przywozem lub wywozem

**Uwaga!** W przypadku wpisywania w Polu 44 dokumentów z obu ww. kategorii „inne dokumenty”, po kodach 9DK8 i 9DK9 po myślniku podaje się nazwę dokumentu, a następnie po kolejnym myślniku oznaczenie dokumentu

*Przykład: 9DK8 - certyfikat bezpieczeństwa - 11MG2334CB0002*

**R243** – Pozytywny wynik weryfikacji – art. 243 RW (kod stosowany przez organ celny jako informacja po weryfikacji zgłoszenia)

Organ celny ma obowiązek poinformowania zgłaszającego o wynikach weryfikacji zgłoszenia celnego w każdym przypadku przeprowadzenia takiej weryfikacji (art. 243 ust. 2 rozporządzenia wykonawczego). Jeżeli wyniki weryfikacji nie prowadzą do wydania decyzji niekorzystnej dla strony, ani nie ma zastosowania tryb „korekty zgłoszenia”, to organ celny informuje zgłaszającego o pozytywnym wyniku weryfikacji wykorzystując ten kod w komunikacie. Kod ten wybierany jest przez organ celny i stanowi informację o pozytywnym wyniku weryfikacji w ramach komunikatu „Powiadomienie o Kontroli” (ZC261).

	Ministerstwo Finansów – Krajowa Administracja Skarbowa – Program PUESC		
	Instrukcja wypełniania zgłoszeń celnych AIS/IMPORT, AES/ECS2, NCTS2		
	Wersja dokumentu	2.4	Data opracowania

**1DEW** – deklaracja o ujawnieniu środków pieniężnych w wysokości co najmniej 10 000 EUR (art. 4 rozporządzenia Parlamentu Europejskiego i Rady (UE) 2018/1672) w sprawie kontroli środków pieniężnych wwożonych do Unii lub wywożonych z Unii.

## 4.2.21 POLE 47 – Obliczanie opłat

### 4.2.21.1 Pierwsza kolumna: Typ opłaty

Należy użyć następujących kodów:

**A00** – należności celne dotyczące produktów przemysłowych (ten typ opłaty jest stosowany do wszystkich produktów, również produktów rolnych)

**A20** – należności celne dodatkowe.

**Uwaga!** W typie opłaty A20 mieszczą się następujące kategorie opłat:

- element rolny – EA,
- dodatkowe cło za cukier – ADSZ,
- dodatkowe cło za mąkę – ADFM,
- opłata wyrównawcza – TC,
- cło dodatkowe w oparciu o cenę CIF – ASUCI,
- cło dodatkowe obliczone na podstawie ceny CIF, zmniejszone poprzez wykorzystanie kontyngentu taryfowego
- cło dodatkowe DR
- cło dodatkowe (ochronne) SAFDU


**Uwaga!** Jeżeli dla danego towaru jest więcej niż jeden środek taryfowy, do których w systemie ISZTAR4 przypisany jest typ opłaty A20, to zgłoszenia powinny zawierać tyle typów opłat A20, ile jest środków taryfowych przypisanych do tego typu opłaty – nie należy sumować obliczonych kwot i wykazywać ich pod jednym typem opłaty A20.

Jednakże, jeżeli w zgłoszeniu podane zostaną dane dotyczące płatności odroczonej (pole 48), to do wszystkich wykazanych w zgłoszeniu typów opłat A20 powinna być zastosowana metoda płatności „F”.

**1P1** – zabezpieczenie należności celnych dodatkowych

**Uwaga!** W typie opłaty 1P1 mieszczą się zabezpieczenia wynikające:

- dla sektora zbóż – z przepisów art. 3 ust. 1 rozporządzenia Komisji (WE) nr 2133/2001 z dnia 30 października 2001 r. oraz z przepisów art. 3, 6 i 7 rozporządzenia Komisji (UE) nr 642/2010 z dnia 20 lipca 2010 r.,
- dla rynku cukru i melasy - z przepisów art. 38 rozporządzenia Komisji (WE) nr 951/2006 z dnia 30 czerwca 2006 r.,

	<b>Ministerstwo Finansów – Krajowa Administracja Skarbowa – Program PUESC</b>		
	<b>Instrukcja wypełniania zgłoszeń celnych AIS/IMPORT, AES/ECS2, NCTS2</b>		
	Wersja dokumentu	2.4	Data opracowania

- dla rynku drobiu - z przepisów art. 3 rozporządzenia Komisji (WE) nr 1484/95 z dnia 28 czerwca 1995 r.,
- dla rynku owoców i warzyw - z przepisów art. 137 ust.2 i 3 rozporządzenia delegowanego Komisji (UE) Nr 499/2014 z dnia 11 marca 2014.

**1S1** – należności podatkowe (VAT i akcyza) podlegające zabezpieczeniu w odniesieniu do należności celnych dodatkowych podanych przy typie opłaty 1P1

**1T1** – należności podatkowe (VAT i akcyza) podlegające zabezpieczeniu w odniesieniu do tymczasowego cła antydumpingowego (A35) i tymczasowego cła wyrównawczego (A45) oraz dla cła antydumpingowego ostatecznego z zawieszonym poborem (A30 w połączeniu z typem środka 555) oraz dla cła wyrównawczego ostatecznego z zawieszonym poborem (A40 w połączeniu z typem środka 555)

**A30** – ostateczne cła antydumpingowe

**A35** – tymczasowe cła antydumpingowe

**A40** – ostateczne opłaty wyrównawcze

**A45** – tymczasowe opłaty wyrównawcze

**B00** – podatek VAT

**B10** – odsetki wyrównawcze (od VAT)

**B20** – odsetki od zaległości (od VAT)

**C00** – opłaty wywozowe

**C10** – opłaty wywozowe dotyczące produktów rolnych

**D00** – odsetki od zaległości (inne niż od VAT)

**D10** – odsetki wyrównawcze (np. uszlachetnianie czynne)

**E00** – należności celne pobierane na rzecz innych krajów

**1A1** – podatek akcyzowy

**1R1** – cło przywozowe *erga omnes* według stawki obowiązującej w dniu dopuszczenia do obrotu towarów dla towarów określonych w rozporządzeniach Komisji (WE):

- Nr 1972/2003 z dnia 10 listopada 2003 r. o środkach przejściowych stosowanych względem obrotu handlu towarami rolnymi z powodu przystąpienia Republiki Czeskiej, Estonii, Cypru, Łotwy, Litwy, Węgier, Malty, Polski, Słowenii i Słowacji,

	<b>Ministerstwo Finansów – Krajowa Administracja Skarbowa – Program PUESC</b>		
	<b>Instrukcja wypełniania zgłoszeń celnych AIS/IMPORT, AES/ECS2, NCTS2</b>		
	Wersja dokumentu	2.4	Data opracowania

- Nr 60/2004 z dnia 14 stycznia 2004 r. ustanawiające środki przejściowe w sektorze cukru w związku z przystąpieniem (...)

**1Z1** – podatek importowy (likwidacja odprawy czasowej)

#### **4.2.21.2 Druga kolumna: Podstawa opłaty**

##### **Uwagi ogólne**

Kwoty stanowiące podstawę do obliczenia cła, opłat i podatków należy podać w pełnych złotych polskich (bez miejsc po przecinku). Zaokrąglenie do pełnych złotych następuje w ten sposób, że końcówki poniżej 50 groszy pomija się, a końcówki wynoszące 50 groszy i więcej podnosi się do pełnych złotych. Podpola tego nie należy wypełniać dla danego typu należności, jeżeli podstawą jej wyliczenia nie jest wartość towaru, lecz jego ilość lub masa, z wyjątkiem podstawy do naliczenia cła, którego sposób wypełnienia podano w pkt 2.1.

##### **2.1 Podstawa naliczenia cła**

W zależności od rodzaju stawki celnej, podstawą naliczenia cła może być:

1. wartość celna towarów określona na podstawie Rozdziału 3 Tytułu II unijnego kodeksu celnego „Wartość Celna Towarów”,
2. wartość celna określona na podstawie unijnych przepisów szczególnych,
3. ilość towaru,
4. masa netto towaru.

Niezależnie od rodzaju stawki celnej w kolumnie "Podstawa opłaty", dla typu opłaty A00, należy wpisać wartość celną towaru.

##### **2.2 Podstawa opodatkowania podatkiem akcyzowym**

Podstawą opodatkowania podatkiem akcyzowym w przypadku wyrażenia stawki akcyzy w kwocie na jednostkę wyrobu jest ilość wyrobów akcyzowych.

Podstawą opodatkowania podatkiem akcyzowym w przypadku wyrażenia stawki akcyzy w procencie maksymalnej ceny detalicznej jest cena detaliczna wyznaczona i wydrukowana na opakowaniu jednostkowym.

Podstawą opodatkowania podatkiem akcyzowym w przypadku wyrażenia stawki akcyzy w kwocie na jednostkę wyrobu i w procencie maksymalnej ceny detalicznej jest ilość wyrobów akcyzowych oraz maksymalna cena detaliczna wyznaczona i wydrukowana na opakowaniu jednostkowym. W przypadku nieoznaczenia opakowań jednostkowych papierosów lub tytoniu do palenia maksymalną ceną detaliczną, przyjmuje się trzykrotną wartość średniej ważonej detalicznej ceny sprzedaży papierosów, przeliczanej na jednostkę 1000 sztuk dla papierosów, a dla tytoniu do palenia przyjmując założenie, że jednostka 1000 sztuk papierosów odpowiada 1 kilogramowi tytoniu do palenia. Średnia ważona detaliczna cena

	<b>Ministerstwo Finansów – Krajowa Administracja Skarbowa – Program PUESC</b>		
	<b>Instrukcja wypełniania zgłoszeń celnych AIS/IMPORT, AES/ECS2, NCTS2</b>		
	Wersja dokumentu	2.4	Data opracowania

sprzedaży papierosów ogłaszana jest w drodze obwieszczenia ministra właściwego do spraw finansów publicznych w Dzienniku Urzędowym Rzeczypospolitej Polskiej „Monitor Polski” (art. 99 d ustawy o podatku akcyzowym).

Podstawą opodatkowania podatkiem akcyzowym w przypadku wyrażenia stawki akcyzy w procencie podstawy opodatkowania jest wartość celna powiększona o należne cło.

W wypadku objęcia procedurą dopuszczenia do obrotu produktów kompensacyjnych powstałych w wyniku procedury uszlachetniania biernego, podstawą opodatkowania podatkiem akcyzowym jest różnica pomiędzy wartością celną dopuszczonych do obrotu produktów przetworzonych lub zamiennych, a wartością towarów wywiezionych czasowo za granicę, powiększona o należne cło.

W wypadku objęcia towarów procedurą odprawy czasowej z częściowym zwolnieniem od należności celnych przywozowych, podstawą opodatkowania podatkiem akcyzowym jest wartość celna powiększona o cło, które byłoby należne, gdyby towary te były objęte procedurą dopuszczenia do obrotu.

Podstawa opodatkowania podatkiem akcyzowym obejmuje również prowizję oraz koszty transportu i ubezpieczenia, jeżeli elementy te nie zostały do niej włączone, a już poniesione do pierwszego miejsca przeznaczenia na terytorium kraju. Przez pierwsze miejsce przeznaczenia rozumie się miejsce wymienione w dokumencie przewozowym lub innym dokumencie, na podstawie którego towary są importowane.

Do podstawy opodatkowania dolicza się określone w odrębnych przepisach opłaty oraz inne należności, jeżeli organy celne mają obowiązek pobierać te należności z tytułu importu towarów.

W przypadku samochodów osobowych typu ambulans do podstawy opodatkowania nie wlicza się kwot stanowiących wartość specjalistycznego wyposażenia medycznego.

### **2.3 Podstawa naliczenia podatku od towarów i usług (VAT)**

Podstawą opodatkowania w imporcie towarów jest wartość celna powiększona o należne cło.

Jeżeli przedmiotem importu są towary opodatkowane podatkiem akcyzowym, podstawą opodatkowania jest wartość celna powiększona o należne cło i podatek akcyzowy.

**Uwaga!** Do podstawy opodatkowania VAT wchodzi cały należny podatek akcyzowy, tak więc w przypadku, gdy wypełniając Pole 47 zgłaszający pomniejszył kwotę podatku akcyzowego o wartość banderol podatkowych wpłaconą w celu ich otrzymania (patrz kod 072X w opisie Pola 44 w Części II Instrukcji), to do podstawy opodatkowania VAT powinien wliczyć podatek akcyzowy w pełnej wysokości, uwzględniającej także wartość banderol podatkowych (kwota akcyzy wliczana do podstawy VAT będzie równa sumie kwoty wpisanej w podpolu „Kwota” Pola 47 oraz kwoty obniżki podanej w Polu 44 przy kodzie wartościowym 072X).

	<b>Ministerstwo Finansów – Krajowa Administracja Skarbowa – Program PUESC</b>		
	<b>Instrukcja wypełniania zgłoszeń celnych AIS/IMPORT, AES/ECS2, NCTS2</b>		
	Wersja dokumentu	2.4	Data opracowania

W przypadku towarów objętych procedurą uszlachetnienia biernego podstawą opodatkowania jest różnica między wartością celną produktów przetworzonych lub zamiennych dopuszczonych do obrotu a wartością towarów wywiezionych czasowo, powiększona o należne cło. Jeżeli przedmiotem importu w ramach uszlachetnienia biernego są towary opodatkowane podatkiem akcyzowym, podstawą opodatkowania jest różnica między wartością celną produktów przetworzonych lub zamiennych dopuszczonych do obrotu a wartością towarów wywiezionych czasowo, powiększona o należne cło i podatek akcyzowy.

Podstawą opodatkowania w imporcie towarów objętych procedurą odprawy czasowej z częściowym zwolnieniem od należności celnych przywozowych jest wartość celna powiększona o cło, które byłoby należne, gdyby towary te były objęte procedurą dopuszczenia do obrotu. Jeżeli przedmiotem importu w ramach procedury odprawy czasowej z częściowym zwolnieniem od należności celnych przywozowych są towary opodatkowane podatkiem akcyzowym, podstawą opodatkowania jest wartość celna powiększona o cło, które byłoby należne, gdyby towary te były objęte procedurą dopuszczenia do obrotu, i o podatek akcyzowy.

Podstawa opodatkowania VAT obejmuje – o ile nie zostały włączone do wartości celnej – koszty dodatkowe, takie jak koszty prowizji, opakowania, transportu i ubezpieczenia, ponoszone do pierwszego miejsca przeznaczenia na terytorium kraju, jak również wynikające z transportu do innego miejsca przeznaczenia znajdującego się na terytorium Unii Europejskiej, jeżeli miejsce to jest znane w momencie dokonania importu. Przez pierwsze miejsce przeznaczenia rozumie się miejsce wymienione w liście przewozowym lub jakimkolwiek innym dokumencie przewozowym, na podstawie którego towary są importowane. W przypadku braku takiej informacji za pierwsze miejsce przeznaczenia uważa się miejsce pierwszego przeładunku na terytorium kraju.

Do podstawy opodatkowania dolicza się określone w odrębnych przepisach opłaty oraz inne należności, jeżeli organy celne mają obowiązek pobierać te należności z tytułu importu towarów (w tym także cło antydumpingowe).

#### **4.2.21.3 Trzecia kolumna: Stawka**

Należy podać wysokość stawki celnej (odpowiednio podatkowej lub innej) w procentach, która ma być zastosowana do towaru klasyfikowanego według deklarowanego kodu taryfy celnej, po ewentualnym uwzględnieniu preferencji lub obniżek celnych.

Do stawek specyficznych zalicza się następujące stawki:

- gdy jako alternatywę stawki procentowej ustalono kwotę minimalną lub maksymalną należności,
- gdy oprócz stawki procentowej oblicza się dodatkową należność np. dodatkowy element rolny, od sztuki, od zawartości alkoholu itp.,
- gdy stawkę należności ustalono kwotowo.

	<b>Ministerstwo Finansów – Krajowa Administracja Skarbowa – Program PUESC</b>		
	<b>Instrukcja wypełniania zgłoszeń celnych AIS/IMPORT, AES/ECS2, NCTS2</b>		
	Wersja dokumentu	2.4	Data opracowania

W przypadku gdy do naliczenia cła za towar klasyfikowany według danej pozycji taryfowej stosowana jest:

- a. stawka celna specyficzna z dodatkowym elementem rolnym (EA, ADSZ, ADFM, EAR, ADSZR, ADFMR), kod typu opłaty należy wpisać dwukrotnie, tj.
  - w typie opłaty A00 podać należy kwotę należności wynikającą ze stawki ad valorem, oraz
  - w typie opłaty A20 podać należy kwotę należności wynikającą z elementu rolnego (EA, ADSZ, ADFM, EAR, ADSZR, ADFMR);
- b. stawka celna specyficzna inna niż z elementem rolnym (np. na wyroby alkoholowe), kod typu opłaty należy wpisać jednokrotnie, a kwotę cła należy wpisać jako kwotę skumulowaną,
- c. stawka należności ustalona kwotowo, kod typu opłaty należy wpisać jednokrotnie, a kwotę cła należy wpisać jako kwotę skumulowaną.

W przypadkach opisanych powyżej w pkt a, b, c podpole „Stawka” powinno pozostać niewypełnione.

#### **4.2.21.4 Czwarta kolumna: Kwota**

Wysokość naliczonej kwoty cła, podatku lub innych opłat podaje się w pełnych złotych polskich. Zaokrąglenie do pełnych złotych następuje w ten sposób, że końcówki kwot wynoszące mniej niż 50 groszy pomija się, a końcówki kwot wynoszące 50 i więcej groszy podwyższa się do pełnych złotych.

W wypadku ustalenia podatku akcyzowego od towarów objętych obowiązkiem banderolowania, kwotę podatku akcyzowego należy pomniejszyć o wartość banderol podatkowych wpłaconą przez importera w celu ich otrzymania. Kwoty podatku akcyzowego należy pomniejszyć proporcjonalnie do ilości towarów banderolowanych znajdujących się w danej przesyłce.

**Uwaga!** Nie należy odliczać odpłatności z tytułu kosztów wytworzenia banderol.

Na dołączonym do zgłoszenia celnego zaświadczeniu właściwego urzędu skarbowego w sprawach znaków akcyzy o wydaniu banderol należy nanieść informacje o ilości odpowiednio wywożonych/przywożonych aktualnie banderol lub o ilości wykorzystanych banderol na przywożonych wyrobach akcyzowych oraz datę przyjęcia zgłoszenia celnego i pozycję ewidencji.

Oryginał należy zwrócić stronie, a w aktach pozostawić kopię zaświadczenia, potwierdzoną za zgodność z oryginałem.

Jeżeli jest zwolnienie z części podatku, to należy podać tylko kwotę podatku należnego.

	Ministerstwo Finansów – Krajowa Administracja Skarbowa – Program PUESC		
	Instrukcja wypełniania zgłoszeń celnych AIS/IMPORT, AES/ECS2, NCTS2		
	Wersja dokumentu	2.4	Data opracowania

#### 4.2.21.5 Piąta kolumna: Metoda płatności

Należy wpisać kod jeden z podanych poniżej kodów (a1), właściwy dla określonej metody płatności:

**A: Płatność gotówką**

**D: Inne (np. bezpośrednie obciążenie rachunku agenta celnego)**

**Uwaga!** Symbol D należy podawać w przypadkach złożenia zabezpieczenia w stosunku do długu celnego, który powstał, ale kwota należności wynikająca z tego długu nie podlega zaksięgowaniu, np. w przypadku tymczasowych ceł antydumpingowych i tymczasowych ceł wyrównawczych, jeżeli stawka jest wyższa od 0 lub w stosunku do potencjalnego długu celnego, tzn. gdy składane zabezpieczenie dotyczy należności celnych, a także innych opłat związanych z importem towarów, których obowiązek uiszczenia jeszcze nie powstał (np. w procedurze odprawy czasowej z częściowym zwolnieniem z należności celnych przywozowych), a także gdy dług celny jeszcze nie powstał i nie wiadomo, czy w ogóle powstanie (np. w procedurze uszlachetniania czynnego).

Metodę płatności „D” podaje się w szczególności dla typów opłat A00, A30, A35, A40, A45 w zgłoszeniu o objęcie procedurą uszlachetniania czynnego i odprawy czasowej, w przypadku, gdy:

- pozwolenie na stosowanie procedury uszlachetniania czynnego lub odprawy czasowej zostało udzielone na podstawie przepisów wspólnotowego kodeksu celnego, które na mocy art. 251 ust. 1 lit. a) rozporządzenia delegowanego Komisji (UE) 2015/2446 i jest ważne, a jego realizacja wiąże się z zastosowaniem zabezpieczenia (art. 88 WKC)
- pozwolenie na stosowanie procedury uszlachetniania czynnego lub odprawy czasowej zostało udzielone na podstawie przepisów unijnego kodeksu celnego, którego realizacja wiąże się z zastosowaniem zabezpieczenia (art. 211 ust. 3 lit. c UKC).

**Uwaga!** Jeżeli na zgłoszeniu uproszczonym (z pozwoleniem lub bez pozwolenia) została wskazana:

- metoda płatności D, to na zgłoszeniu uzupełniającym dla takiego samego typu opłaty, powinna również zostać wskazana metoda płatności D,
- metoda płatności inna niż D, to na zgłoszeniu uzupełniającym dla takiego samego typu opłaty nie powinna zostać wskazana metoda płatności D.

W przeciwnym wypadku nastąpi odmowa przyjęcia zgłoszenia uzupełniającego.

**E: płatność odroczone lub z przesuniętym terminem**



	Ministerstwo Finansów – Krajowa Administracja Skarbowa – Program PUESC		
	Instrukcja wypełniania zgłoszeń celnych AIS/IMPORT, AES/ECS2, NCTS2		
	Wersja dokumentu	2.4	Data opracowania

#### **F: Płatność odroczone – system celny**

W przypadku korzystania z odroczenia terminu płatności należności celnych na podstawie stosownego pozwolenia, niezależnie od przewidywanego sposobu dokonania płatności, należy wpisać symbol „F”.

**Uwaga!** Stosując symbol F należy w zgłoszeniu celnym wypełnić pole 48 i podać dane dotyczące zabezpieczenia.

#### **G: Płatność z przesuniętym terminem – system podatku VAT (art. 211 dyrektywy 2006/112/WE)**

**Uwaga!** Metodę płatności „G” należy podać w przypadku rozliczania podatku VAT z tytułu importu w deklaracji podatkowej, zgodnie z art. 33a ustawy o podatku od towarów i usług.

#### **H: Przelew bankowy**

#### **J: Płatność poprzez administrację urzędów pocztowych (przesyłki pocztowe) lub za pośrednictwem innego organu rządowego bądź sektora publicznego**

**Uwaga!** Metoda płatności „J” nie może być stosowana w komunikatach elektronicznych przesyłanych przez podmioty do systemu AIS/IMPORT.

Metoda ta może być podawana przez podmioty wyłącznie w przypadku składania zgłoszenia celnego w obrocie pocztowym w postaci papierowego dokumentu SAD i w tej sytuacji zasady stosowania metody płatności „J” są następujące:

1. może występować tylko w standardowych zgłoszeniach celnych – typ zgłoszenia A podawany w drugiej części pola 1,
2. dla wszystkich typów opłat na wszystkich pozycjach towarowych musi być przypisana metoda płatności „J”.

Organy celne podają tę metodę płatności również w dokumentach DPDZ w obrocie pocztowym.

#### **M: Zabezpieczenie, wyłącznie z depozytem gotówkowym**

**Uwaga!** Symbol M należy podawać w przypadkach złożenia zabezpieczenia w stosunku do powstałego już długu celnego, tzn. gdy składane zabezpieczenie dotyczy należności celnych, a także innych opłat związanych z importem towarów, których obowiązek uiszczenia już powstał, a termin ich płatności wynosi 10 dni.

	Ministerstwo Finansów – Krajowa Administracja Skarbowa – Program PUESC		
	Instrukcja wypełniania zgłoszeń celnych AIS/IMPORT, AES/ECS2, NCTS2		
	Wersja dokumentu	2.4	Data opracowania

**L: metodę płatności „L” stosuje się, jeżeli ze zgłoszenia celnego nie wynika obowiązek uiszczenia należności i jeżeli nie towarzyszy temu zabezpieczenie składane na podstawie przepisów prawa celnego lub podatkowego, w zakresie w jakim przepisy prawa podatkowego odsyłają do prawa celnego albo jeżeli zabezpieczenie zostało złożone lecz nie podlega ono saldowaniu na etapie obsługi zgłoszenia celnego lecz monitorowaniu w drodze audytu**

Dotyczy to w szczególności następujących przypadków:

- a. dla danego typu opłaty występuje stawka zerowa (z zastrzeżeniem lit. c i d oraz zasad stosowania metody płatności „Z”) lub w całości zawieszona,
- b. dla typu opłaty „1A1” w przypadku procedury zawieszenia poboru akcyzy (dla której występuje zabezpieczenie akcyzowe), tzn. w przypadku gdy w pierwszej części pola 37 zgłoszenia celnego występuje kod procedury „45” albo „68” (procedura wnioskowana) albo w drugiej części pola 37 jako kod uszczegóławiający procedurę występuje kod „F06”,
- c. w przypadku objęcia procedurą uszlachetnienia czynnego lub procedurą odprawy czasowej z całkowitym zwolnieniem od należności celnych przywozowych i jeżeli jednocześnie występuje kod informacji dodatkowej „4PL07”, to dla wszystkich typów opłat należy podać „L” (szczegóły w opisie przypadku 6.22 w części VI Instrukcji),
- d. dla objęcia procedurą odprawy czasowej z częściowym zwolnieniem od należności celnych przywozowych i jeżeli jednocześnie występuje kod informacji dodatkowej „4PL07”, to dla typów opłat A00 i A20 należy podać „L” (szczegóły w opisie przypadku nr 6.22 w części VI Instrukcji),
- e. dla procedury uszlachetnienia czynnego oraz procedury odprawy czasowej dla typów opłat A30, A35, A40, A45 i 1T1 należy podać metodę płatności „L”, w przypadku, gdy pozwolenie na stosowanie procedury uszlachetnienia czynnego lub odprawy czasowej zostało udzielone na podstawie przepisów wspólnotowego kodeksu celnego, które na mocy art. 251 ust. 1 lit. a) rozporządzenia delegowanego Komisji (UE) 2015/2446 jest ważne, a jego realizacja nie wiąże się z zastosowaniem zabezpieczenia (art. 88 WKC),
- f. dla sytuacji, w których złożone zabezpieczenie nie podlega saldowaniu na etapie obsługi zgłoszenia celnego, lecz monitorowaniu w drodze audytu w procedurach uszlachetnienia czynnego i odprawy czasowej, o ile taki sposób monitorowania zabezpieczenia wynika z pozwolenia na korzystanie z procedury (nie dotyczy to zgłoszeń stanowiących równocześnie wnioski o udzielenie pozwolenia na stosowanie procedury specjalnej na podstawie zgłoszenia celnego),
- g. brak wymagalności zabezpieczenia na podstawie art. 89 ust. 7 UKC, jeżeli jednocześnie występuje kod informacji dodatkowej 4PL07,
- h. dla typu opłaty 1A1 w procedurze dopuszczenia do obrotu, w przypadku gdy występuje kod informacji dodatkowej „4PL10”.

**R: zabezpieczenie, włącznie z depozytem gotówkowym**

	Ministerstwo Finansów – Krajowa Administracja Skarbowa – Program PUESC		
	Instrukcja wypełniania zgłoszeń celnych AIS/IMPORT, AES/ECS2, NCTS2		
	Wersja dokumentu	2.4	Data opracowania

**Z: metodę płatności „Z” stosuje się w przypadku, gdy brak obowiązku uiszczenia należności wynika z faktu zastosowania przewidzianego w prawie całkowitego zwolnienia od należności celnych i/lub podatkowych**

**Uwaga:** Warunkiem zastosowania zwolnienia z podatku VAT w przypadkach wskazanych w art. 81 ustawy o VAT, czyli podania MP=Z dla typu opłaty B00, jest konieczność podania dla cła, czyli typu opłaty A00 również MP=Z niezależnie od tego czy stawka celna jest równa, czy wyższa od zera. Zgodnie bowiem z art. 81 ustawy o VAT, zwolnienia, o których mowa w art. 47-80, stosuje się w przypadku zastosowania zwolnień od cła, z wyjątkiem art. 56 i art. 74 ust. 1 pkt 19. Warunek zwolnienia z cła jest tylko jednym z warunków, których spełnienie jest konieczne dla zastosowania zwolnienia z VAT – konieczne jest sprawdzenie, czy inne przesłanki wynikające z ustawy o VAT zostały spełnione dla potrzeb zastosowania danego zwolnienia z VAT, dlatego nie może być automatycznego przypisania MP=Z dla typu opłaty B00 (podatek VAT), gdy MP=Z występuje dla typu opłaty A00 (cło).


W przypadku zgłoszeń uzupełniających składanych do zgłoszeń uproszczonych oraz wpisu do rejestru zgłaszającego do procedur uszlachetnienia czynnego i odprawy czasowej, w związku z brakiem możliwości saldowania kwoty referencyjnej zabezpieczenia w systemie OSOZ2 (system AIS/IMPORT nie komunikuje się z systemem OSOZ2 w przypadku zgłoszeń uzupełniających), należy przyjąć poniższy tryb postępowania:

- w polu 47 dla należności celnych i podatkowych podać kod metody płatności L zamiast D (z wyjątkiem, podlegających zapłacie, należności podatkowych w procedurze odprawy czasowej z częściowym zwolnieniem od należności celnych) oraz;
- w polu 44 podać krajowy kod informacji dodatkowej 4PL07 i numer referencyjny zabezpieczenia GRN.

Jednocześnie, w przypadku wydanych już pozwoleń na złożenie zabezpieczenia generalnego do tych procedur, konieczna będzie zmiana takich pozwoleń ze względu na wskazywanie w nich sposobu monitorowania kwoty referencyjnej.

### **Zasady stosowania na jednej pozycji towarowej różnych metod płatności**

Jeżeli na jednej pozycji towarowej występują metody płatności M i D, to należy podać tylko jeden rodzaj zabezpieczenia, tj. albo zabezpieczenie generalne, albo zabezpieczenie pojedyncze. Jeżeli zadeklarowane ma być zabezpieczenie pojedyncze, to należy podać dane dwóch zabezpieczeń pojedynczych: oddzielne na kwotę (sumę kwot) dla której (których) występuje MP=M oraz oddzielne na kwotę (sumę kwot) dla której (których) występuje MP=D.

	Ministerstwo Finansów – Krajowa Administracja Skarbowa – Program PUESC		
	Instrukcja wypełniania zgłoszeń celnych AIS/IMPORT, AES/ECS2, NCTS2		
	Wersja dokumentu	2.4	Data opracowania

Przykład:

Typ opłaty	Kwota	MP
A00	10	M
A35	20	D
1A1	30	L
B00	40	M

Jedno zabezpieczenie generalne z dostępnym saldem na kwotę 70 (10+20+40) albo dwa zabezpieczenia pojedyncze: jedno na kwotę 50 (10+40) a drugie na kwotę 20.

#### Zasady stosowania metod płatności na zgłoszeniu uzupełniającym do wpisu do rejestru zgłaszającego

W zgłoszeniu uzupełniającym do wpisu do rejestru możliwe do zastosowania są następujące metody płatności w zależności od typu opłaty: M, D, F, Z, L oraz G. Jeżeli kwota należności jest większa od zera, czyli występują metody płatności M lub D lub F, to zgłaszający ma obowiązek podania w zgłoszeniu celnym numeru zabezpieczenia generalnego lub numeru zabezpieczenia pojedynczego z saldem pokrywającym zsumowane kwoty należności.

#### 4.2.22 POLE 49 – Oznaczenie składu

Dane które należy podać w elemencie Identyfikacja Składu (trzy atrybuty):

1. **atrybut „Kraj Wydania Pozwolenia”** – podać symbol kraju wydania pozwolenia – PL (a2)
2. **atrybut „Typ Składu Celnego”** – podać literę wskazującą na typ składu (a1):

R	Publiczny skład celny typu I
S	Publiczny skład celny typu II
T	Publiczny skład celny typu III
U	Prywatny skład celny
V	Miejsca składowe przeznaczone do czasowego składowania towarów
Y	Skład inny niż celny
Z	Wolny obszar celny

	Ministerstwo Finansów – Krajowa Administracja Skarbowa – Program PUESC		
	Instrukcja wypełniania zgłoszeń celnych AIS/IMPORT, AES/ECS2, NCTS2		
	Wersja dokumentu	2.4	Data opracowania

### 3. atrybut „Numer Identyfikacyjny”

W przypadku składów celnych, magazynów czasowego składowania oraz woc numer ten ma najczęściej następującą czteroczęściową strukturę:

- a. symbol kraju (a2) – PL,
- b. typ decyzji
  - dla określenia typu składu celnego i magazynu czasowego składowania należy używać następujących oznaczeń (an3):

TST – pozwolenie na prowadzenie miejsc składowych przeznaczonych do czasowego składowania towarów

CWP – pozwolenie na prowadzenie miejsc składowych przeznaczonych do składowania celnego towarów w prywatnym składzie celnym

CW1 – pozwolenie na prowadzenie miejsc składowych przeznaczonych do składowania celnego towarów w publicznym składzie celnym typu I

CW2 – pozwolenie na prowadzenie miejsc składowych przeznaczonych do składowania celnego towarów w publicznym składzie celnym typu II

- na określenie typu miejsca dla woc należy używać następujących oznaczeń (a2):

FZ – wolny obszar celny

- c. kod organu celno-skarbowego, który wydał pozwolenie; w przypadku wolnego obszaru celnego należy podać kod izby administracji skarbowej, na obszarze której jest zlokalizowany wolny obszar celny (n6);
- d. rok wydania pozwolenia (n2) – z wyłączeniem wolnych obszarów celnych;
- e. wyróżnik cyfrowy (numer ewidencyjny) pozwoleń wydanych przez właściwy organ celno-skarbowy, za wyjątkiem wolnych obszarów celnych, w przypadku których ewidencja prowadzona jest centralnie przez Ministerstwo Finansów (n4)

**Uwaga 1!** W przypadku wolnych obszarów celnych należy podać wyróżnik cyfrowy zgodnie z wykazem będącym elementem opisu Pola 30.

Ponadto, aktualizowany na bieżąco wykaz woc publikowany jest na stronie podmiotowej Ministerstwa Finansów.

**Uwaga 2!** Oznaczenie składu w zgłoszeniu celnym wpisuje się bez użycia ukośników np.

*Przykłady: PLCW1458000160001.*

**Uwaga 3!** W przypadku składu innego niż skład celny, czyli:

- składu podatkowego (akcyzowego),
- magazynu żywnościowego (WPR),

	Ministerstwo Finansów – Krajowa Administracja Skarbowa – Program PUESC		
	Instrukcja wypełniania zgłoszeń celnych AIS/IMPORT, AES/ECS2, NCTS2		
	Wersja dokumentu	2.4	Data opracowania

- miejsca uznanego dla potrzeb załadunku,

należy podać numer składu/magazynu/miejsca określony w pozwoleniu/decyzji, np. w celu identyfikacji składu podatkowego (akcyzowego) będzie to 13-znakowy numer składu (przykład: PL06200002399).

**Uwaga 4!** Jeżeli zgłoszenie celne o dopuszczenie do obrotu składane jest w Polsce, ale skład akcyzowy zlokalizowany jest w innym państwie członkowskim, to procedury 45 i 68 nie mają zastosowania. W takim przypadku właściwym kodem procedury jest kod 42 albo 63 wraz kodem uszczegóławiającym procedurę F06. W polu 49 należy wpisać numer składu akcyzowego istniejącego w państwie członkowskim do którego wyrób akcyzowy ma zostać dostarczony (przykład: HU40050701999).

#### 4.2.23 POLE 51 – Przewidywane urzędy tranzytowe (i kraje)

Należy wypełnić, wykorzystując kody podane przy Polu 29.

#### 4.2.24 POLE 52 – Zabezpieczenie

Kody zabezpieczeń

Należy wpisać kod zabezpieczeń (n1) zgodnie z poniższą tabelą:

Przypadek	Kod	Inne wymagane dane
Dla zwolnienia z obowiązku złożenia zabezpieczenia (art. 95 ust. 2 UKC)	0	numer poświadczenia zwolnienia z obowiązku złożenia zabezpieczenia
Dla zabezpieczenia generalnego	1	- numer poświadczenia zabezpieczenia generalnego, - urząd składania zabezpieczenia
Dla zabezpieczenia pojedynczego składanego przez gwaranta	2	- dane dotyczące zobowiązania z tytułu zabezpieczenia, - urząd składania zabezpieczenia
Dla zabezpieczenia pojedynczego składanego w gotówce	3	
Dla zabezpieczenia pojedynczego w formie karnetów	4	numer karnetu zabezpieczenia pojedynczego

	<b>Ministerstwo Finansów – Krajowa Administracja Skarbowa – Program PUESC</b>		
	<b>Instrukcja wypełniania zgłoszeń celnych AIS/IMPORT, AES/ECS2, NCTS2</b>		
	Wersja dokumentu	2.4	Data opracowania

<b>Przypadek</b>	<b>Kod</b>	<b>Inne wymagane dane</b>
Dla zwolnienia z obowiązku złożenia zabezpieczenia, jeśli zabezpieczona kwota nie przekracza progu wartości statystycznej dla zgłoszenia (art. 89 ust. 9 UKC)	5	
Dla zwolnienia z obowiązku złożenia zabezpieczenia (art. 89 ust. 8 UKC)	6	
Dla zwolnienia niektórych organów publicznych z obowiązku złożenia zabezpieczenia	8	

**W części pola „nieważne na”:**

Należy wpisać kod kraju zgodnie z opisem Pola 15a.

#### **4.2.25 POLE 53 – Urząd celny przeznaczenia (i kraj)**

Należy wypełnić, wykorzystując kody podane przy Polu 29.

	Ministerstwo Finansów – Krajowa Administracja Skarbowa – Program PUESC		
	Instrukcja wypełniania zgłoszeń celnych AIS/IMPORT, AES/ECS2, NCTS2		
	Wersja dokumentu	2.4	Data opracowania

## CZĘŚĆ V – PROCEDURY UPROSZCZONE

### 5.1 Uwagi ogólne

Pola zgłoszenia celnego w procedurach uproszczonych stosowanych w poszczególnych procedurach wypełnia się według zasad określonych wcześniej w Częściach I-IV niniejszej Instrukcji, z zastrzeżeniem postanowień niniejszej części oraz przepisów unijnych i krajowych regulujących stosowanie procedur uproszczonych.

Stosowane są trzy rodzaje uproszczeń przy dokonywaniu zgłoszeń celnych.

Rodzaj stosowanego uproszczenia zgłaszający określa w zgłoszeniu celnym w drugiej części Pola 1, której wypełnienie jest zawsze obowiązkowe. I tak, stosując uproszczenia zgłaszający zobowiązany jest podać:

- B: dla zgłoszenia uproszczonego (uproszczenia, o których mowa w art. 166 ust. 1 UKC – bez uprzedniego pozwolenia),
- C: dla zgłoszenia uproszczonego (uproszczenia, o których mowa w art. 166 ust. 2 UKC – na podstawie pozwolenia),
- E: dla zgłoszenia celnego uproszczonego (o którym mowa przy kodzie B), w sytuacji gdy jest ono składane zanim zgłaszający jest w stanie przedstawić towary,
- F: dla uproszczonego zgłoszenia celnego (o którym mowa przy kodzie C), w sytuacji gdy jest ono składane zanim zgłaszający jest w stanie przedstawić towary,

natomiast w przypadku składania zgłoszenia uzupełniającego zgłaszający obowiązany jest w drugiej części Pola 1 wpisać:

- X: dla zgłoszenia uzupełniającego, składanego w przypadku uproszczenia określonego przy kodach B i E;
- Y: dla zgłoszenia uzupełniającego, składanego w przypadku uproszczenia określonego przy kodach C i F
- Z: dla zgłoszenia uzupełniającego, składanego w przypadku wpisu do rejestru zgłaszającego, o którym mowa w art. 182 UKC.



	<b>Ministerstwo Finansów – Krajowa Administracja Skarbowa – Program PUESC</b>		
	<b>Instrukcja wypełniania zgłoszeń celnych AIS/IMPORT, AES/ECS2, NCTS2</b>		
	Wersja dokumentu	2.4	Data opracowania

## 5.2 Przywozowe zgłoszenie uproszczone i uzupełniające do uproszczonego

Zgłoszenie uproszczone, o którym mowa w art. 166 UKC (z pozwoleniem lub bez pozwolenia) oraz zgłoszenie uzupełniające do zgłoszenia uproszczonego, o którym mowa w art. 167 UKC, są przesyłane do systemu AIS/IMPORT w formie komunikatów elektronicznych. Poszczególne pola/atributy zgłoszenia celnego w procedurach uproszczonych wypełnia się zgodnie z regułami określonymi w części II i IV niniejszej Instrukcji, z uwzględnieniem następujących zmian wynikających ze specyfiki procedury:

- a. w przypadku braku posiadania przez zgłaszającego na etapie składania zgłoszenia uproszczonego dokumentów w zakresie pochodzenia lub wartości celnej, w komunikacie zgłoszenia celnego, po kodzie dokumentu wymaganego należy podać zapis: "brak dokumentu". Zgłaszający powinien być w posiadaniu tego dokumentu przy składaniu zgłoszenia uzupełniającego;
- b. do każdego zgłoszenia uproszczonego (z pozwoleniem lub bez pozwolenia) musi zostać złożone zgłoszenie uzupełniające (1:1);
- c. w odniesieniu do następujących danych powinna zachodzić zgodność (tożsamość) pomiędzy zgłoszeniem uproszczonym (z pozwoleniem lub bez pozwolenia) i uzupełniającym:
  - odbiorca,
  - urząd celny zgłoszenia,
  - lokalizacja towaru,
  - kod towaru,
  - procedura celna,
  - numer pozwolenia na korzystanie ze zgłoszenia uproszczonego (jeżeli jest wymagany)
  - jeżeli na zgłoszeniu uproszczonym była podana dla danego typu opłaty metoda płatności D, to na zgłoszeniu uzupełniającym dla takiego samego typu opłaty, powinna również zostać wskazana metoda płatności D,
  - jeżeli na zgłoszeniu uproszczonym była podana dla danego typu opłaty metoda płatności inna niż D, to na zgłoszeniu uzupełniającym dla takiego samego typu opłaty nie powinna zostać wskazana metoda płatności D;
- d. w przypadku zgłoszenia uproszczonego bez pozwolenia termin na złożenie zgłoszenia uzupełniającego ustawiany jest automatycznie przez AIS/IMPORT i wynosi 30 dni od dnia przyjęcia zgłoszenia uproszczonego. Zgłaszający może złożyć wniosek, poza systemem AIS/IMPORT, o przedłużeniu terminu na złożenie zgłoszenia uzupełniającego (dotyczy to przypadku braku posiadania dokumentów w zakresie pochodzenia lub wartości celnej).
- e. zgłoszenie uzupełniające powinno zawierać dane wymagane dla standardowego zgłoszenia celnego dla danej procedury celnej.

	<b>Ministerstwo Finansów – Krajowa Administracja Skarbowa – Program PUESC</b>		
	<b>Instrukcja wypełniania zgłoszeń celnych AIS/IMPORT, AES/ECS2, NCTS2</b>		
	Wersja dokumentu	2.4	Data opracowania

## 5.3 Wywozowe zgłoszenie uproszczone i uzupełniające do uproszczonego

Wypełnianie poszczególnych pól/attributów zgłoszeń uproszczonych w wywozie odbywa się zgodnie z zasadami określonymi w II i IV Części niniejszej Instrukcji, z uwzględnieniem zasad dotyczących obsługi zgłoszeń wywozowych w systemie AES/ECS2.

## 5.4 Wpis do rejestru zgłaszającego

### 5.4.1 Wpis do rejestru zgłaszającego w przywozie

#### Dane składające się na wpis do rejestru zgłaszającego


Zgodnie z art. 182 ust. 1 UKC organy celne mogą zezwolić osobie, na jej wniosek na złożenie zgłoszenia celnego w tym zgłoszenia uproszczonego, w formie wpisu do rejestru zgłaszającego.

W związku z powyższym rejestr zgodnie z powyżej cytowanym przepisem powinien zawierać co najmniej dane wymagane dla zgłoszenia uproszczonego lub dane wymagane dla kompletnego zgłoszenia celnego dla danej procedury celnej.

Mając powyższe na uwadze, jak również wymogi wynikające z przepisów krajowych, w okresie przejściowym rejestr powinien zawierać dane wymagane dla kompletnego zgłoszenia celnego dla danej procedury celnej lub dane określone poniżej.

**Wpis do rejestru zgłaszającego dotyczący procedur przywozowych powinien określać w szczególności:**

1. numer i datę wpisu,
2. numer pozwolenia na wpis do rejestru zgłaszającego,
3. procedurę celną - należy podać kod procedury przewidziany w Dodatku D1 Załącznika 9 do PRD dla pierwszej i drugiej części Pola 37 zgłoszenia celnego,
4. niepowtarzalny numer referencyjny przesyłki - należy podać niepowtarzalny numer nadawany towarom przy wprowadzeniu. Należy stosować kody WCO (ISO15459) lub im równoważne. Uwaga: informację podaje się jeżeli jest dostępna,
5. numer dokumentu przewozowego – należy podać odniesienie do dokumentu przewozowego, na podstawie którego dokonywany jest transport towarów na obszar celny UE. Element ten zawiera kod typu dokumentu przewozowego, określony w Dodatku D1 Załącznika 9 do PRD, po którym następuje numer identyfikacyjny danego dokumentu,
6. odbiorcę,
7. zgłaszającego (przedstawiciela) - należy wypełnić, jeżeli jest to osoba inna niż odbiorca.

	Ministerstwo Finansów – Krajowa Administracja Skarbowa – Program PUESC		
	Instrukcja wypełniania zgłoszeń celnych AIS/IMPORT, AES/ECS2, NCTS2		
	Wersja dokumentu	2.4	Data opracowania

8. zgłaszającego / status przedstawiciela (kod) – należy wpisać kod oznaczający zgłaszającego lub status przedstawiciela. Należy użyć kodów przewidzianych w Dodatku D1 Załącznika 9 do PRD, dla Pola 14 zgłoszenia celnego, tj.:”
  - a. 1 – zgłaszający,
  - b. 2 – przedstawiciel (przedstawicielstwo bezpośrednie),
  - c. 3 – przedstawiciel (przedstawicielstwo pośrednie)
9. kod waluty,
10. opis towarów – zwykły opis handlowy towarów dla celów właściwej klasyfikacji taryfowej,
11. rodzaj opakowań (kod) – należy podać kod opisujący typ opakowania przewidziany w Dodatku D1 Załącznika 9 do PRD dla pola 31 zgłoszenia celnego.
12. liczbę opakowań,
13. oznaczenie opakowań,
14. numer identyfikujący kontener w przypadku przesyłek kontenerowych,
15. kod towaru,
16. masę brutto (kg),
17. masę netto (kg),
18. wartość pozycji - należy podać cenę towarów w odniesieniu do pozycji towarowej.
19. informacje dodatkowe,
20. podpis
21. wartość celną towarów,
22. elementy podstawy opodatkowania,
23. stawkę celną i kwotę cła oraz innych należności celnych,
24. stawkę podatku i kwotę podatku,
25. numer i datę faktury lub innego dokumentu służącego do ustalania wartości celnej towarów.

#### **5.4.2 Wpis do rejestru zgłaszającego w wywozie - realizowany na zasadach tzw. procedury w miejscu**

Zgodnie z art. 21 ust. 2 przejściowego rozporządzenia delegowanego (UE) 2016/341 do daty wdrożenia zautomatyzowanego systemu eksportu, w celu objęcia towarów procedurą wywozu lub powrotnego wywozu organy celne mogą zezwolić aby powiadomienie o przedstawieniu zostało zastąpione zgłoszeniem, w tym zgłoszeniem uproszczonym.

Mając powyższe na uwadze w Polsce w okresie przejściowym wpis do rejestru zgłaszającego w procedurze wywozu będzie realizowany wyłącznie poprzez kompletne lub uproszczone zgłoszenie celne

Procedury wywozowe powinny być realizowane w systemie AES/ECS2.

**Uwaga! Mając na uwadze funkcjonalność systemu AES/ECS2 procedura wywozu w ramach wpisu do rejestru zgłaszającego powinna być realizowana poprzez przesyłanie**

	Ministerstwo Finansów – Krajowa Administracja Skarbowa – Program PUESC		
	Instrukcja wypełniania zgłoszeń celnych AIS/IMPORT, AES/ECS2, NCTS2		
	Wersja dokumentu	2.4	Data opracowania

kompletnego lub uproszczonego zgłoszenia celnego, zgodnie z art. 21 ust. 2 przejściowego rozporządzenia delegowanego (UE) 2016/341.

**a. Przesłanie uproszczonego zgłoszenia celnego w ramach pozwolenia na wpis do rejestru zgłaszającego.**

Towar znajduje się w miejscu uznanym, z którego upoważniony eksporter zobowiązany jest dokonać zgłoszenia zgodnie z zasadami określonymi w 2.1. niniejszej części Instrukcji.

W tym przypadku eksporter nie prowadzi żadnego rejestru

Składanie zgłoszeń uzupełniających w procedurach wywozowych odbywa się zgodnie z aktualną wersją „Instrukcji w zakresie obsługi w Systemie AES/ECS2” udostępnioną na stronie [www.puesc.gov.pl](http://www.puesc.gov.pl)

**b. Przesłanie kompletnego zgłoszenia celnego w ramach pozwolenia na wpis do rejestru zgłaszającego**

Towar znajduje się w miejscu uznanym, z którego upoważniony eksporter zobowiązany jest przesłać do urzędu celnego wywozu wskazanego w pozwoleniu (UWU) kompletne zgłoszenie w formie elektronicznej zawierające dane z IE 515. Przyjęcie takiego zgłoszenia przez organ celny oraz przesłanie do upoważnionego eksportera komunikatu IE 529 oraz dokumentu EAD jest równoznaczne ze zwolnieniem towaru do procedury wywozu. W tym przypadku eksporter nie prowadzi żadnego rejestru, jak również, odstępuje się od obowiązku złożenia zgłoszenia uzupełniającego.

W takim kompletnym zgłoszeniu celnym (komunikat IE515):

- w drugiej części Pola 1 powinien zostać wpisany kod „A”,
- w Polu 44, powinien zostać podany numer pozwolenia na stosowanie procedury uproszczonej.

**c. Procedura awaryjna we wpisie do rejestru zgłaszającego**

**Uwaga!** Mając na uwadze przepis art. 150 ust. 3 i 4 rozporządzenia delegowanego (UE) 2015/2446, procedura awaryjna będzie możliwa do realizacji wyłącznie poprzez złożenie papierowego zgłoszenia na kartach 1, 2, 3 ESS w organie celnym.

### 5.4.3 Zgłoszenie uzupełniające w przywozie składane do wpisu do rejestru zgłaszającego

Zgłoszenie uzupełniające składane do wpisu do rejestru zgłaszającego, o którym mowa w art. 167 UKC, wypełnia się zgodnie z regułami określonymi w części II i IV Instrukcji.

	Ministerstwo Finansów – Krajowa Administracja Skarbowa – Program PUESC		
	Instrukcja wypełniania zgłoszeń celnych AIS/IMPORT, AES/ECS2, NCTS2		
	Wersja dokumentu	2.4	Data opracowania

Zgłoszenie uzupełniające powinno zawierać dane wymagane dla standardowego zgłoszenia celnego dla danej procedury celnej.

Zgłoszenie takie może mieć charakter okresowy, tj. obejmować wpisy do rejestru z danego okresu rozliczeniowego. W ramach danej pozycji towarowej może znajdować się odniesienie do wpisów do rejestru zgłaszającego z jednej daty, ale daty te mogą być różne na innych pozycjach zgłoszenia uzupełniającego.

## 5.5 Wnioskowanie w zgłoszeniu przywozowym o kontyngent taryfowy zarządzany zgodnie z kolejnością przyjmowania zgłoszeń

W przypadku zgłoszeń celnych realizowanych z zastosowaniem uproszczeń: wpis od rejestru zgłaszającego oraz zgłoszenie uproszczone, wnioskowanie o zastosowanie preferencyjnej stawki celnej w ramach kontyngentu taryfowego zarządzanego zgodnie z chronologicznym porządkiem przyjmowania według dat przyjęcia zgłoszeń celnych, w systemie AIS/IMPORT jest możliwe na etapie:

- powiadomienia o przedstawieniu (komunikat PW215);
- zgłoszenia uproszczonego (komunikat ZC215-UPB lub ZC215-UPZ).

Wniosek o kontyngent **nie jest obsługiwany** w ramach zgłoszeń uzupełniających do wpisu do rejestru, jak również zgłoszeń uzupełniających do zgłoszeń uproszczonych.

Jeżeli z różnych przyczyn wniosek o kontyngent nie został złożony na etapie powiadomienia (komunikat PW215) lub zgłoszenia uproszczonego (komunikat: ZC215-UPB lub ZC215-UPZ), pozostaje jedynie możliwość złożenia retrospektywnego wniosku o kontyngent (komunikat ZC205) w odniesieniu do zgłoszenia uzupełniającego.

Brak jest możliwości składania retrospektywnych wniosków o kontyngent w odniesieniu do powiadomienia o przedstawieniu (komunikat PW215) oraz zgłoszenia uproszczonego (komunikat ZC215-UPB lub ZC215-UPZ).

## 5.6 Odprawa scentralizowana realizowana pomiędzy co najmniej dwoma państwami UE

W przypadku realizacji odprawy scentralizowanej w procedurach przywozowych, oprócz pól wymienionych przy literach h - j w Części I Instrukcji pkt 1.2 „Wymagane dane” obligatoryjne jest każdorazowe wypełnianie Pola 17a „Kod kraju przeznaczenia” poprzez wskazanie w nim kodu kraju, w którym w momencie zwolnienia do wnioskowanej procedury fizycznie znajdował się towar objęty zgłoszeniem (w formie wpisu do rejestru zgłaszającego, zgłoszenia uproszczonego lub standardowego zgłoszenia celnego).

	Ministerstwo Finansów – Krajowa Administracja Skarbowa – Program PUESC		
	Instrukcja wypełniania zgłoszeń celnych AIS/IMPORT, AES/ECS2, NCTS2		
	Wersja dokumentu	2.4	Data opracowania

## CZĘŚĆ VI – SZCZEGÓLNE PRZYPADKI POSTĘPOWANIA

### 6.1 Wypełnianie zbiorczego zgłoszenia celnego w systemie AIS/IMPORT dla niektórych towarów zwolnionych z należności celnych i zwolnionych z podatku VAT

#### Przywóz

#### Zasady wypełniania zbiorczego zgłoszenia dla towarów zwolnionych z należności celnych i zwolnionych z podatku VAT

Zgodnie z § 14 ust. 1 rozporządzenia w sprawie zgłoszeń celnych od 1 lipca 2021 r. zgłoszenie celne o objęciu procedurą dopuszczenia do obrotu przesyłek zawierających towary zwolnione z należności celnych przywozowych na podstawie art. 86–94 i art. 102–104 rozporządzenia ustanawiającego wspólnotowy system zwolnień celnych i zwolnione z podatku w trybie przepisów odrębnych, których łączna wartość w jednej przesyłce nie przekracza równowartości 150 euro, może być dokonane zbiorczo na jednym zgłoszeniu celnym.

Zbiorcze zgłoszenie, o którym mowa w § 14 ust. 1 rozporządzenia w sprawie zgłoszeń celnych, ma postać zgłoszenia jednopozycyjnego.

Zgłoszenia te należy składać do systemu AIS/IMPORT.


**Uwaga:** Od 1 lipca 2021 r. z przepisu tego zostały wyłączone przesyłki, o których mowa w art. 23-27 i art. 74 ust. 1 rozporządzenia ustanawiającego wspólnotowy system zwolnień celnych, do których zastosowanie mają następujące zasady:

1. w przypadku towarów, o których mowa w art. 23-27 rozporządzenia ustanawiającego wspólnotowy system zwolnień celnych, zgłoszenie celne należy złożyć w systemie AIS/e-COMMERCE na zasadach opisanych w pkt 6.29 niniejszej Instrukcji,
2. w przypadku towarów, o których mowa w art. 74 ust. 4 rozporządzenia ustanawiającego wspólnotowy system zwolnień celnych, należy złożyć standardowe zgłoszenie celne w systemie AIS/IMPORT zgodnie z zasadami opisanymi w niniejszej Instrukcji. Udzielenie zwolnienia na podstawie tego przepisu uzależnione jest od decyzji Komisji Europejskiej, która określa zakres i warunki tego zwolnienia, co wynika z art. 76 rozporządzenia ustanawiającego wspólnotowy system zwolnień celnych.

	<b>Ministerstwo Finansów – Krajowa Administracja Skarbowa – Program PUESC</b>		
	<b>Instrukcja wypełniania zgłoszeń celnych AIS/IMPORT, AES/ECS2, NCTS2</b>		
	Wersja dokumentu	2.4	Data opracowania

## Wypełnianie poszczególnych pól w przywozie:

- Pole 2 – składający zgłoszenie może zastosować jeden z trzech sposobów wypełnienia tego pola:
1. w nagłówku komunikatu podać dane nadawców przesyłek; jeżeli występuje więcej niż jeden nadawca, to w zgłoszeniu do AIS/IMPORT w atrybucie Informacja Dodatkowa@Kod (odpowiednik pola 44) należy jednocześnie wpisać kod informacji dodatkowej "Różni - 00200"), albo
  2. w przypadku, gdy składający zgłoszenie nie jest w stanie wprowadzić do komunikatu danych poszczególnych nadawców, to w komunikacie do AIS/IMPORT należy wypełnić element „Nadawca” podając dane zagranicznej firmy kurierskiej, która przesała paczki do Polski, albo
  3. w przypadku, gdy składający zgłoszenie nie jest w stanie wprowadzić do komunikatu danych nadawców i w danym przypadku brak jest zagranicznej firmy kurierskiej, która przesała paczki do Polski, to w komunikacie do AIS/IMPORT należy wypełnić element „Nadawca” podając nazwę polskiego operatora kurierskiego.
- Jeśli nie został zastosowany sposób, o którym mowa pkt 1, wraz ze zgłoszeniem należy przedstawić zestawienie zawierające dane poszczególnych nadawców. W takim przypadku należy zastosować kod 3DK6, zgodnie z opisem tego kodu podanym w Części IV niniejszej Instrukcji.
- Pole 5 – wpisać "1",
- Pole 6 – wpisać liczbę opakowań składających się na daną przesyłkę; liczba podana w tym polu nie może odnosić się do jednego zbiorczego opakowania, np. jeden kontener, ze wskazaniem w polu wartości „1”, ale podana ilość paczek nie powinna być mniejsza niż ilość odbiorców;
- Pole 8 – składający zgłoszenie może zastosować jeden z dwóch sposobów wypełnienia tego pola:
1. w nagłówku komunikatu podać dane odbiorców przesyłek; jeżeli występuje więcej niż jeden odbiorca, to w zgłoszeniu do AIS/IMPORT w atrybucie Informacja Dodatkowa@Kod (odpowiednik pola 44) należy jednocześnie wpisać kod informacji dodatkowej "Różni - 00200"), albo
  2. w przypadku, gdy firma nie jest w stanie wprowadzić do komunikatu danych poszczególnych odbiorców, to w komunikacie do AIS/IMPORT należy wypełnić element „Odbiorca” podając dane polskiego operatora kurierskiego.
- Jeśli nie został zastosowany sposób, o którym mowa pkt 1, wraz ze zgłoszeniem należy przedstawić zestawienie zawierające dane poszczególnych odbiorców. W takim przypadku należy zastosować kod

	<b>Ministerstwo Finansów – Krajowa Administracja Skarbowa – Program PUESC</b>		
	<b>Instrukcja wypełniania zgłoszeń celnych AIS/IMPORT, AES/ECS2, NCTS2</b>		
	Wersja dokumentu	2.4	Data opracowania

3DK6, zgodnie z opisem tego kodu podanym w Części IV niniejszej Instrukcji.

**Uwaga!** Jeżeli w polu 8 nie został wpisany polski operator kurierski, który upoważnił innego przedstawiciela do złożenia zbiorczego zgłoszenia, to w polu 44 zgłoszenia należy podać krajowy kod informacji dodatkowej 4PL03, po którym należy podać dane wymagane przy opisie tego kodu (tj. numer identyfikacyjny PLNIP operatora kurierskiego jego nazwę i adres).

Pole 14 – wypełnić zgodnie z opisem atrybutów „Przedstawiciel” i „Zgłaszający”;

Jeżeli zgłoszenia dokonuje przedstawiciel inny niż operator kurierski, to może on działać na podstawie pełnomocnictwa udzielonego albo bezpośrednio przez odbiorcę przesyłki, albo na podstawie upoważnienia udzielonego przez operatora kurierskiego do wykonania określonych czynności, za zgodą osoby udzielającej upoważnienia, czyli za zgodą odbiorcy przesyłki (art. 77 Prawa celnego).

**Uwaga:** w tym przypadku nie ma zastosowania art. 77a Prawa celnego dotyczący tzw. pełnomocnictwa dorozumianego

Pole 15a – podać kod kraju, z którego towary są przywożone (jeśli w przesyłce występuje więcej niż jeden kraj przywozu, to należy podać kod kraju dominującego wartościowo);

Pole 22 – podać kod waluty kraju dominującego wartościowo w przesyłce (natomiast podanie wartości w tej walucie jest fakultatywne dla zgłaszającego);

Pole 31 – w atrybucie opis towaru podać kod informacji dodatkowej "Różne - 00200" (natomiast do zgłoszenia celnego należy załączyć specyfikację odzwierciedlającą zawartość poszczególnych paczek; w takim przypadku należy zastosować kod 3DK6, zgodnie z opisem tego kodu podanym w Części IV niniejszej Instrukcji);

Pola 12, 17, 33, 34, 41, 43, 47 – nie należy wypełniać;

Pole 37 – podać kod procedury dopuszczającej towar do obrotu, a w drugiej części wpisać należy kod krajowy:

2PL – zbiorcze zgłoszenie w przywozie dla przesyłek zgłaszanych w:

1. AIS/e-COMMERCE na podstawie art. 25-27 rozporządzenia ustanawiającego wspólnotowy system zwolnień celnych,
2. AIS/IMPORT na podstawie § 14 ust. 1 rozporządzenia w sprawie zgłoszeń celnych.



	<b>Ministerstwo Finansów – Krajowa Administracja Skarbowa – Program PUESC</b>		
	<b>Instrukcja wypełniania zgłoszeń celnych AIS/IMPORT, AES/ECS2, NCTS2</b>		
	Wersja dokumentu	2.4	Data opracowania

Pole 42 – podać łączną wartość towarów w przesyłce, w walucie kraju dominującego wartościowo,

Pole 44 – zgłaszający może zastosować jeden z dwóch sposobów wypełnienia tego pola:

1. standardowo wymienić nr faktur i nr dokumentów przewozowych (np. listów HAWB), z zastosowaniem stosownych kodów unijnych,
2. po stosownym kodzie unijnym dokumentu wymaganego podać nr zbiorczego dokumentu przewozowego (np. manifestu przewozowego zawierającego wykaz HAWB) i jednocześnie zarówno po kodzie faktury, jak i po kodzie przewidzianym dla indywidualnych dokumentów przewozowych (np. HAWB) wpisać po myślniku wyraz "Różne" oraz podać ilość faktur/indywidualnych dokumentów przewozowych.

Do zgłoszenia należy załączyć dokumenty/specyfikacje uwzględniające numery faktur i wartości fakturowe oraz numery indywidualnych dokumentów przewozowych.

Pola tego nie wypełnia się w części dotyczącej wartości celnej.

**Uwaga!** Jeżeli w elementach Nadawca lub Odbiorca występuje więcej niż jeden nadawca lub odbiorca, to w zgłoszeniu do AIS/IMPORT w atrybucie „Informacja Dodatkowa@Kod” (odpowiednik pola 44) należy wpisać kod informacji dodatkowej "Różni - 00200";

Pole 46 – wartość statystyczną należy podać w PLN w odniesieniu do wszystkich towarów w przesyłce.

Dane dotyczące nadawców i odbiorców, o których mowa w Polach 2 i 8 (o ile nie zostały wpisane w zgłoszeniu), a także dane, o których mowa przy opisie Pól 31 i 44 mogą zostać przedstawione organowi celnemu w jednym dokumencie/specyfikacji, o ile spełnia on wymagania określone w opisie każdego z pól.

Pozostałe pola należy wypełnić zgodnie z zasadami zawartymi w Częściach II – IV niniejszej Instrukcji.

## Wywóz

W systemie AES/ECS2 jest możliwość dokonania zgłoszenia o objęcie procedurą wywozu paczek zawierających towary nie podlegające należnościami celnym wywozowym, których łączna wartość w jednej przesyłce nie przekracza równowartości 1000 euro (jedna paczka o wartości do 1000 euro lub wiele paczek składających się na przesyłkę o wartości do 1000 euro). Zgłoszenie takie może mieć tylko i wyłącznie postać zgłoszenia jednopozycyjnego. W jednej pozycji zgłoszenia celnego może zostać zgłoszone jedna/wiele przesyłek, z których każda nie przekracza wartości 1000 euro (szczegółowe zasady

	Ministerstwo Finansów – Krajowa Administracja Skarbowa – Program PUESC		
	Instrukcja wypełniania zgłoszeń celnych AIS/IMPORT, AES/ECS2, NCTS2		
	Wersja dokumentu	2.4	Data opracowania

związane ze zgłoszeniem kurierskim w systemie AES/ECS2 zostały opisane w Części IX Instrukcji).

## 6.2 Szczególny przypadek dotyczący trybu postępowania z towarami o unijnym pochodzeniu, przywożonymi ze Szwajcarii lub Lichtenstein i dopuszczanymi w Polsce do obrotu


- a. jeżeli towary te spełniają przesłanki niezbędne do skorzystania ze zwolnienia z należności przywozowych jako towary powracające:
- w drugiej części Pola 37 wpisuje się szczególny kod procedury od F01 – F03,
  - Pola 36 wpisuje się kod „100”,
  - w Polu 34a podaje się kod Unii „EU”,
  - Pole 47 – podać należy typ opłaty, podstawę opłaty, w kolumnach „Stawka” i „Kwota” wpisać należy „0”, w kolumnie „MP” wpisać „Z”.

Jednakże, jeżeli TARIC, w jakimś szczególnym wypadku przewiduje cło podstawowe (A00), to Pole 47 należy wypełnić standardowo, czyli z uwzględnieniem stawki celnej przewidzianej w TARIC. Należy przy tym pamiętać, iż mogą w tej grupie przypadków wystąpić opłaty inne niż cło podstawowe np. A20 lub A35 – w takich przypadkach, w odniesieniu do tych opłat Pole 47 wypełniane jest w sposób standardowy.

- b. jeżeli towary te nie spełniają przesłanek niezbędnych do uznania ich za towary powracające, ale:
- przywożone są ze Szwajcarii i objęte są umową dwustronną Szwajcaria – EWG (Dz. U. WE L 300 z 31.12.1972 r. z późn. zmianami), na mocy której towary z Działów od 25 do 97 Taryfy (z wyjątkiem towarów wymienionych w załączniku I do tej umowy) oraz towary wymienione w Protokole 2 do tej umowy (niektóre towary rolne), traktowane są jako quasi – powracające, lub
  - przywożone są z Lichtensteinu, który pozostaje w unii celnej ze Szwajcarią i w związku z tym Unia Europejska stosuje do tych towarów postanowienia ww. umowy Szwajcaria – EWG.

Należy podkreślić, iż w systemie TARIC dla towarów tych przewidziana jest stawka preferencyjna właściwa dla obszaru geograficznego SWITZ, przypisana do środka taryfowego 142, a zgłoszenie celne powinno zostać wypełnione następująco:

- w Polu 36 wpisuje się kod „300”,
- w Polu 34a podaje się kod Unii „EU”,
- w Polu 44 kod dokumentu „U090” albo „U091”,
- Pole 47 – podać należy typ opłaty, podstawę opłaty, w kolumnach „Stawka” i „Kwota” wpisać należy „0”, w kolumnie „MP” wpisać „L”.

	Ministerstwo Finansów – Krajowa Administracja Skarbowa – Program PUESC		
	Instrukcja wypełniania zgłoszeń celnych AIS/IMPORT, AES/ECS2, NCTS2		
	Wersja dokumentu	2.4	Data opracowania

Jednakże, jeżeli TARIC, w jakimś szczególnym wypadku przewiduje cło podstawowe (A00), to Pole 47 należy wypełnić standardowo, czyli z uwzględnieniem stawki celnej przewidzianej w TARIC. Należy przy tym pamiętać, iż mogą w tej grupie przypadków wystąpić opłaty inne niż cło podstawowe np. A20 lub A35 – w takich przypadkach, w odniesieniu do tych opłat Pole 47 wypełniane jest w sposób standardowy.

- c. jeżeli towary te nie spełniają przesłanek niezbędnych do uznania ich za towary powracające i nie są objęte umową dwustronną Szwajcaria – EWG (towary rolne z Działów 1-24 z wyjątkami oraz niektóre towary z Działów od 25 do 97 - dla tych towarów stawka preferencyjna właściwa dla obszaru geograficznego SWITZ nie istnieje):
- Pole 37 wypełnia się na ogólnych zasadach,
  - Pole 36 - kod z Wykazu A zawsze „1”,
  - w Polu 34a podaje się kod Unii „EU”,
  - w kolumnie „Stawka” Pola 47 zawsze należy wpisać stawkę *erga omnes*.

Pozostałe pola w sytuacjach opisanych w pkt a, b i c należy wypełnić zgodnie z zasadami zawartymi w Częściach II – IV Instrukcji.

### **6.3 Szczególny przypadek dotyczący trybu postępowania z towarami o unijnym pochodzeniu, przywożonymi z terenu krajów innych niż Szwajcaria lub Lichtenstein i dopuszczanymi w Polsce do obrotu**

- a. jeżeli towary te spełniają przesłanki niezbędne do skorzystania ze zwolnienia z należności przywózowych jako towary powracające:
- w drugiej części Pola 37 wpisuje się szczególny kod procedury od F01 – F03,
  - Pola 36 wpisuje się kod „100”,
  - w Polu 34a podaje się kod Unii „EU”,
  - Pole 47 – podać należy typ opłaty, podstawę opłaty, w kolumnach „Stawka” i „Kwota” wpisać należy „0”, w kolumnie „MP” wpisać „Z”.

Jednakże, jeżeli TARIC, w jakimś szczególnym wypadku przewiduje cło podstawowe (A00), to Pole 47 należy wypełnić standardowo, czyli z uwzględnieniem stawki celnej przewidzianej w TARIC. Należy przy tym pamiętać, iż mogą w tej grupie przypadków wystąpić opłaty inne niż cło podstawowe np. A20 lub A35 – w takich przypadkach, w odniesieniu do tych opłat Pole 47 wypełniane jest w sposób standardowy.

	Ministerstwo Finansów – Krajowa Administracja Skarbowa – Program PUESC		
	Instrukcja wypełniania zgłoszeń celnych AIS/IMPORT, AES/ECS2, NCTS2		
	Wersja dokumentu	2.4	Data opracowania

- b. jeżeli towary te nie spełniają przesłanek niezbędnych do uznania ich za towary powracające:
- Pole 37 wypełnia się na ogólnych zasadach,
  - Pole 36 – kod z Wykazu A zawsze „1”,
  - w Polu 34a podaje się kod Unii „EU”,
  - w kolumnie „Stawka” Pola 47 należy wpisać stawkę *erga omnes*.

**Uwaga do pkt b!** W sytuacji, gdy towary są przywożone z Norwegii lub Islandii (Europejski Obszar Gospodarczy) i jednocześnie z dokumentów potwierdzających pochodzenie wynika, iż posiadają one preferencyjne unijne pochodzenie, jako kraj pochodzenia towaru w Polu 34a podaje się kod Unii „EU”, w Polu 36 - kod z Wykazu A zawsze „3”, a w kolumnie „Stawka” Pola 47 stosuje się preferencyjną stawkę EEA.

Pozostałe pola w sytuacjach opisanych w pkt a i b należy wypełnić zgodnie z zasadami zawartymi w Częściach II – IV Instrukcji.

## 6.4 Przywóz towarów z obszarów specjalnych

Przywóz towarów z obszarów specjalnych będących częścią obszaru celnego Unii, a które są jednocześnie wyłączone z obszaru VAT, tj. gdzie nie ma zastosowania dyrektywa VAT 2006/112/WE lub są wyłączone z obszaru akcyzowego, tj. gdzie nie ma zastosowania dyrektywa akcyzowa 2008/118/WE.

Pole 1 (pierwsza część) – „CO”,

Pole 34a – „EU”,

Pole 36 – „100”,

Pole 37 (procedura wnioskowana) – „49”,

Pole 47 – w odniesieniu do typów opłat związanych z cłem (A00) wypełnić należy kolumnę „Podstawa opłaty”, w kolumnach „Stawka” i „Kwota” wpisać 0, w kolumnie „Metoda płatności” podać kod „L”.

**Uwaga!** Towary zgłaszane w procedurze „4910” mogą korzystać ze zwolnień z podatku VAT przy uwzględnieniu, że mogłoby mieć do nich zastosowanie zwolnienie od cła gdyby przywóz następował spoza terytorium celnego UE. W takim przypadku w stosunku do tych towarów należy w polu 47 zgłoszenia celnego przy typie opłaty „B00” zadeklarować metodę płatności „Z”.

**Uwaga!** W przypadku zgłoszenia wyrobów akcyzowych, do których ma zostać zastosowana procedura zawieszenia poboru akcyzy należy podać w drugiej części pola 37 kod uszczegółowiający procedurę F06. W takim przypadku w stosunku do tych towarów należy w polu 47 zgłoszenia celnego przy typie opłaty „1A1” zadeklarować metodę płatności „L”.

	Ministerstwo Finansów – Krajowa Administracja Skarbowa – Program PUESC		
	Instrukcja wypełniania zgłoszeń celnych AIS/IMPORT, AES/ECS2, NCTS2		
	Wersja dokumentu	2.4	Data opracowania

## 6.5 Szczególny przypadek wypełniania niektórych pól zgłoszenia celnego w przypadku przywozu towarów objętych zakresem przedmiotowym unii celnych wiążących Unię

- a. przywóz towarów objętych zakresem przedmiotowym unii celnych wiążących Unię **z Andorą i San Marino**, w przypadku, gdy zgłaszający deklaruje stosowanie preferencji „400” albo „420”, *stricte* związanych z faktem obowiązywania unii celnej.

Pole 1 (pierwsza część) - „IM”,

Pole 36 – „400” albo „420”,

Pole 37 (procedura wnioskowana) – „49”,

Pole 47 – zasadniczo sprowadzane towary zwolnione są z należności celnych przywozowych (brak cła). Jednakże zgodnie z TARIC towarom takim przypisane są zerowe stawki celne. W związku z tym w Polu 47 w odniesieniu do typów opłat cła podstawowego, tj. A00 wypełnić należy kolumnę „Podstawa opłaty”, a w kolumnach „Stawka” i „Kwota” wpisać 0, w kolumnie „Metoda płatności” podać kod „L”.

Oczywiście jest to generalna zasada, od której Komisja Europejska może wprowadzać wyjątki – tak więc jeżeli TARIC, w jakimś szczególnym wypadku przewiduje cło podstawowe (A00), to oczywiście Pole 47 należy wypełnić standardowo. Należy przy tym pamiętać, iż mogą w tej grupie przypadków wystąpić opłaty inne niż cło podstawowe np. A20 lub A35 – w takich przypadkach, w odniesieniu do tych opłat Pole 47 wypełniane jest w sposób standardowy.

**Uwaga!** W przypadku **Andory** dopuszcza się także zastosowanie procedury oznaczonej kodem „45”.

- b. przywóz towarów objętych zakresem przedmiotowym unii celnej wiążącej Unię z **Turcją** w przypadku, gdy zgłaszający deklaruje stosowanie preferencji „400” albo „420” *stricte* związanych z faktem obowiązywania unii celnej.


Pole 1 (pierwsza część) - „EU”,

Pole 36 – „400” albo „420”,

Pole 37 (procedura wnioskowana) – „40”,

Pole 47 – standardowo.

Przy czym należy pamiętać, że zgodnie z artykułem 17 Decyzji nr 1/2006 Komitetu Współpracy Celnej WE-Turcja z dnia 26 lipca 2006 r. ustanawiającej szczegółowe zasady stosowania Decyzji 1/95 Rady Stowarzyszenia WE-Turcja (Dz. U. UE L 265 z

	<b>Ministerstwo Finansów – Krajowa Administracja Skarbowa – Program PUESC</b>		
	<b>Instrukcja wypełniania zgłoszeń celnych AIS/IMPORT, AES/ECS2, NCTS2</b>		
	Wersja dokumentu	2.4	Data opracowania

26.09.2006 r.), towary pochodzenia tureckiego przywożone do Unii nie bezpośrednio z Turcji, ale z krajów z którymi obydwie strony stosują kumulację pochodzenia w oparciu o identyczne reguły pochodzenia, mogą korzystać z postanowień umowy o unii celnej. Jednakże w takim przypadku importer nie będzie dysponował dokumentem A.TR, który może być wystawiony wyłącznie w Turcji.

Przykładowo, gdy tureckie towary są przywożone ze Szwajcarii, będzie im towarzyszyć jeden z dokumentów przewidzianych dla potwierdzania pochodzenia w umowie UE- Szwajcarii, a więc będzie to: świadectwo EUR.1 lub EUR-MED, albo deklaracja na fakturze lub deklaracja na fakturze EUR-MED.

Powyższe ma następujące przełożenie na sposób, w jaki wypełniane jest zgłoszenie celne:

- jeśli przywóz następuje z Turcji w Polu 15a podaje się kod kraju „TR”, a jednocześnie w Polu 44 zgłoszenia celnego powinien zostać zadeklarowany kod N018 (dla dokumentu A.TR),
- jeśli przywóz następuje nie bezpośrednio z Turcji, ale z innego kraju, z którymi obydwie strony stosują kumulację pochodzenia w oparciu o identyczne reguły pochodzenia, w Polu 15a podaje się kod kraju (nawiązując do powyższego przykładu, np. „CH”), w którym wystawiono dokument pochodzenia, a w Polu 44 deklarowany jest unijny kod przypisany do przedłożonego dowodu pochodzenia.

**Uwaga!** W przypadku towarów sprowadzanych w ramach unii celnej z **Turcją** dopuszczalne jest także stosowanie procedur „42” i „45”.

## 6.6 Dopuszczanie do obrotu towarów przy zmianie waluty narodowej na euro

Dopuszczanie do obrotu towarów objętych uprzednio procedurą odprawy czasowej oraz procedurą uszlachetnienia czynnego, których wartość została określona w walutach narodowych (np. DEM, NLG, FRF), a które następnie zostały zastąpione walutą EURO.

- a. wartość towaru należy przeliczyć na PLN z zastosowaniem kursu waluty narodowej z dnia zgłoszenia do procedury odprawy czasowej lub uszlachetnienia czynnego,
- b. w pierwszej części Pola 22 należy podać symbol waluty PLN, natomiast w drugiej części tego pola wartość towaru wyrażoną w PLN,
- c. w Polu 23 należy wpisać „1,0000”,  
w Polu 42 będzie zatem widniała ta sama wartość, co wpisana w Polu 22,
- d. w Polu B organ powinien nanieść informację dotyczącą waluty narodowej oraz kursu zastosowanego do przeliczenia wartości towaru na PLN np. „Pole 22 wypełniono na podstawie faktury wystawionej w walucie DEM. Przyjęto kurs waluty 1 DEM = 2.234 PLN, obowiązujący w dniu 16.05.1996 r.

	Ministerstwo Finansów – Krajowa Administracja Skarbowa – Program PUESC		
	Instrukcja wypełniania zgłoszeń celnych AIS/IMPORT, AES/ECS2, NCTS2		
	Wersja dokumentu	2.4	Data opracowania

## 6.7 Objęcie towarów procedurą uszlachetniania czynnego, procedurą odprawy czasowej, procedurą końcowego przeznaczenia lub procedurą uszlachetniania biernego na podstawie pozwolenia wstecznego

Pozwolenie wydane na w trybie art. 211 ust. 2 UKC.

Po unieważnieniu pierwotnego zgłoszenia, w składanym nowym zgłoszeniu celnym o objęcie towaru ww. procedurą należy:

- a. podać ilość towarów, która jest obejmowana procedurą uszlachetniania czynnego, procedurą odprawy czasowej lub procedurą uszlachetniania biernego, zgodnie z ilością ze zgłoszenia celnego unieważnionego na podstawie art. 148 ust. 4 lit. d rozporządzenia delegowanego (UE) 2015/2446,
- b. w Polu 22 - należy wpisać wartość z Pola 22 unieważnionego zgłoszenia celnego,
- c. w Polu 40 - należy wpisać numer unieważnionego zgłoszenia celnego (zgłaszający obowiązany jest przedstawić jego kserokopię, potwierdzoną przez organ celny za zgodność z oryginałem),
- d. w Polu 44 - w zależności od sytuacji należy wpisać odpowiedni kod z numerem pozwolenia,
- e. w Polu 47 - w rubryce "Kwota" należy wpisać kwotę należności celnych obliczoną według elementów kalkulacyjnych z dnia przyjęcia unieważnionego zgłoszenia celnego.

Pozostałe pola należy wypełniać zgodnie z Instrukcją.

## 6.8 Obrót pocztowy

Podobnie jak dotychczas, tak i na gruncie nowego unijnego prawa celnego, przepisy dotyczące operatora pocztowego oraz przesyłek pocztowych, będą stosowane w przypadku realizowania obrotu pocztowego przez operatora wyznaczonego do świadczenia międzynarodowych usług regulowanych przepisami Światowej Konwencji Pocztowej. W Polsce takim operatorem jest operator wyznaczony w rozumieniu przepisów ustawy z dnia 23 listopada 2012 r. - Prawo pocztowe. W związku z tym, poniższe wyjaśnienia odnoszą się do sytuacji, gdy przywóz lub wywóz przesyłek pocztowych dokonywany jest przez Poczta Polską S.A., która pełni rolę operatora wyznaczonego w rozumieniu ww. ustawy.

Poniżej ogólne zaprezentowanie sytuacji prawnej w obszarze związanym z przedstawianiem towarów i dokonywaniem zgłoszeń w obrocie pocztowym, z uwzględnieniem założeń okresu przejściowego, jak również krajowych rozwiązań legislacyjnych.

	Ministerstwo Finansów – Krajowa Administracja Skarbowa – Program PUESC		
	Instrukcja wypełniania zgłoszeń celnych AIS/IMPORT, AES/ECS2, NCTS2		
	Wersja dokumentu	2.4	Data opracowania

## 6.8.1 Zgłoszenie pocztowe H6

**Zasady wypełniania zgłoszeń celnych do dopuszczenia do obrotu dokonywanych przez operatora wyznaczonego Poczta Polska S.A. w odniesieniu do przesyłki, która zawiera towary o łącznej wartości wszystkich pozycji zgłoszenia powyżej równowartości 150 EUR do równowartości 1000 EUR**

Niniejszy punkt odnosi się wyłącznie do obrotu pocztowego realizowanego przez operatora wyznaczonego, działającego w oparciu o regulacje Światowego Związku Pocztowego (UPU). Operatorem takim, na gruncie przepisów krajowych jest Poczta Polska S.A.

Niniejsza część odnosi się wyłącznie do wypełniania zgłoszenia celnego dla potrzeb wysyłania komunikatu ZC215H6. Zasady wypełnienia zgłoszenia celnego dla potrzeb przesyłania komunikatu ZC215H7, tj. dla przesyłek o wartości do 150 euro, o których mowa w art. 143a rozporządzenia delegowanego KE 2015/2446, zostały uregulowane w pkt 6.29 niniejszej Instrukcji.

Przepis art. 144 akapit pierwszy rozporządzenia delegowanego KE 2015/2446 przewiduje możliwość złożenia przez operatora pocztowego (w Polsce - Poczta Polska S.A.) zgłoszenia celnego do dopuszczenia do obrotu z ograniczonym zakresem danych, jeśli towary znajdujące się w przesyłce spełniają łącznie następujące warunki:

- a. ich wartość nie przekracza 1.000 euro;
- b. w odniesieniu do takich towarów nie został złożony wniosek o zwrot lub umorzenie należności celnych;
- c. towary te nie są przedmiotem zakazów i ograniczeń.

W przypadku przesyłek definiowanych postanowieniami art. 144 akapit pierwszy rozporządzenia delegowanego objęcie towarów znajdujących się w przesyłce pocztowej procedurą dopuszczenia do obrotu wiąże się z obowiązkiem zapłaty należności celnych i podatkowych.

### Zasady ogólne

1. Wymagalność poszczególnych danych określona jest w specyfikacji XML dla systemu AIS/e-COMMERCE opublikowanej na portalu PUESC w zakładce *Usługi sieciowe – Informacje i specyfikacje* → *System AIS* – > *Specyfikacje komunikatów AIS* → *AIS/e-COMMERCE*. W związku z tym poniższe wyjaśnienia w opisie poszczególnych danych są wskazówką jakiego rodzaju informacje należy wpisać, a nie czy są one obligatoryjne, czy fakultatywne.
2. Wypełnianie zgłoszeń z zestawem danych H6 następuje z zachowaniem zasad i kodów wynikających z niniejszej Instrukcji.
3. Towary objęte zgłoszeniem ZC215H6 są zgłaszane do procedury dopuszczenia do obrotu z kodem „4000”.
4. Zgłoszeniem ZC215H6 nie mogą być objęte wyroby akcyzowe.



	<b>Ministerstwo Finansów – Krajowa Administracja Skarbowa – Program PUESC</b>		
	<b>Instrukcja wypełniania zgłoszeń celnych AIS/IMPORT, AES/ECS2, NCTS2</b>		
	Wersja dokumentu	2.4	Data opracowania

5. Jeżeli dana występuje na poziomie nagłówka (Y) i na poziomie pozycji (X), to dane należy podać wyłącznie w jednym z tych pól (atrybutów). Jeżeli dla wszystkich pozycji towarowych dane będą wspólne, to zaleca się ich podawanie w nagłówku, jeżeli dane te są różne, to należy podać je tylko na poszczególnych pozycjach towarowych.
6. Dla potrzeb zgłoszeń z zestawem danych H6 wprowadzone zostały do Instrukcji wypełniania zgłoszeń celnych nowe kody wykorzystywane przy wypełnianiu poszczególnych pól zgłoszenia (atrybutów):

- a. nowy kod informacji dodatkowej:

**RS001** – ryczałtowa stawka celna dla przesyłek o łącznej wartości wszystkich pozycji w zgłoszeniu, większej od równowartości 150 euro, a mniejszej lub równej równowartości 700 EUR, przeznaczone dla jednego odbiorcy podawana w zgłoszeniu ZC215H6 składanym do AIS/e-COMMERCE

- b. dla potrzeb wskazania stawki podatku VAT w zgłoszeniu H6 oraz obliczenia tego podatku zastosowanie będą miały następujące kody informacji dodatkowej wspólne dla ZC215H6 i ZC215H7 (dana 2/2, Pole 44):

**VAT05** – wskazanie, że w zgłoszeniu zastosowana została 5% stawka podatku VAT (dotyczy niektórych przypadków zgłoszeń z zestawem danych H6 i H7)

**VAT08** – wskazanie, że w zgłoszeniu zastosowana została 8% stawka podatku VAT (dotyczy niektórych przypadków zgłoszeń z zestawem danych H6 i H7)

Szczegóły dotyczące ich stosowania zawarte są w opisach poszczególnych pól, w których te kody mogą wystąpić.

7. Słowniki towarowe

Podany w zgłoszeniach kod towarowy CN jest sprawdzany w podanych niżej słownikach opublikowanych na PUESC w zakładce *Strefa Klienta KAS -> Słowniki – przeglądanie i pobieranie*, zgodnie z założeniami określonymi w dokumencie „Zasady działania Nowego Kalkulatora w ISZTAR4 dla H6 i H7”, zwany „Kalkulatorem eCommerce”:

- a. „Kody CN towarów dla zgłoszeń H6”, zwany „Słownikiem Pozytywnym H6” (Słownik 607) – zawiera kody towarowe, które mogą być stosowane w zgłoszeniach H6, czyli dla których nie stosuje się zakazów i ograniczeń. Słownik ten nie zawiera również leków i wyrobów akcyzowych. Do kodów towarowych przyporządkowane są stawki celne i stawki podatku VAT;

	<b>Ministerstwo Finansów – Krajowa Administracja Skarbowa – Program PUESC</b>		
	<b>Instrukcja wypełniania zgłoszeń celnych AIS/IMPORT, AES/ECS2, NCTS2</b>		
	Wersja dokumentu	2.4	Data opracowania

- b. „Kody towarów niedozwolonych H6 i H7”, zwany „Słownikiem Negatywnym” (Słownik 611) – zawiera kody towarowe, których nie można zgłaszać w zgłoszeniach np. narkotyki, towary z ograniczeniami i/lub zakazami i inne.

Zakres tych słowników może być zmieniany. Podmioty składające zgłoszenia mogą wnioskować o rozszerzenie zakresu towarów ujętych w ww. słownikach np. z uwagi na często występujące w przesyłkach towary, które nie zostały wykazane w „Słowniku Pozytywnym H6”. Zgłoszenie towarów, które powinny zostać ujęte w powyższym słowniku można przesyłać na adres: [dc.iszta@mf.gov.pl](mailto:dc.iszta@mf.gov.pl)

### 6.8.1.1 Zgłoszenie H6

Zgłoszenie ZC215H6 ma postać zgłoszenia **jednopolozycyjnego albo wielopolozycyjnego**, w którym zgłaszane są przesyłki powyżej równowartości 150 euro do równowartości 1000 euro, **przeznaczone dla jednego odbiorcy**.

Dane związane z obliczaniem należności, czyli 4/3, 4/4, 4/5, 4/6 Poczta Polska S.A. wypełnia wyłącznie w przypadku braku możliwości przeprowadzenia kalkulacji należności po stronie systemów celnych.

Wypełnianie poszczególnych pól zgłoszenia celnego:

#### **Dana 1/1 Rodzaj zgłoszenia (Pole 1)**

Wpisać kod unijny IM dla wymiany handlowej z państwami i terytorium znajdującymi się poza obszarem celnym Unii, o którym mowa w pkt 4.2.1 niniejszej Instrukcji.

#### **Dana 1/2 Rodzaj dodatkowego zgłoszenia (Pole 1.2)**

Wpisać kod unijny A, o którym mowa w pkt 4.2.1 niniejszej Instrukcji.

#### **Dana 1/6 Numer pozycji towarowej (Pole 32)**

Numer pozycji w odniesieniu do całkowitej liczby pozycji zawartych w zgłoszeniu, jeżeli występuje więcej niż jedna pozycja towarowa.

#### **Dana 1/8 Podpis/uwierzytelnienie (Pole 54)**

W związku z tym, że zgłoszenie to ma postać zgłoszenia elektronicznego, to zastosowanie mają zasady składania i podpisywania zgłoszeń elektronicznych.

#### **Dana 1/10 Procedura (Pole 37.1)**

Stosując odpowiednie kody Unii należy podać kod procedury, do której zgłaszane są towary. Dla zgłoszenia w obrocie pocztowym zasadą jest kod „40”. Zasada ta wynika z opisu danej 1/10 zawartego w załączniku B do

	<b>Ministerstwo Finansów – Krajowa Administracja Skarbowa – Program PUESC</b>		
	<b>Instrukcja wypełniania zgłoszeń celnych AIS/IMPORT, AES/ECS2, NCTS2</b>		
	Wersja dokumentu	2.4	Data opracowania

rozporządzenia wykonawczego KE nr 2015/2446 (zmiana w rozporządzeniu nr 2019/1394). Kod procedury poprzedniej ogranicza się do kodu „00”, a przy zgłaszaniu towarów należy mieć na uwadze, że nie mogą to być zgłoszenia obejmujące towary, które:

- a. dotyczą towarów powracających (kod procedury wnioskowanej 61),
- b. są wprowadzane do składu akcyzowego (kod procedury wnioskowanej 45),
- c. są dopuszczane do obrotu z jednoczesną dostawą do innego państwa członkowskiego (kody procedury wnioskowanej 42, 63, 68),
- d. stanowią zamknięcie procedur specjalnych (kody procedur poprzednich: 51, 53, 71, 78).

#### **Dana 1/11    Procedura dodatkowa – uszczegółowienie procedury (Pole 37.2)**

Należy wpisać odpowiednie kody unijne lub kod procedury dodatkowej przewidziane przez dane państwo członkowskie m.in. kody przewidziane dla zwolnień z cła występujące w pkt 4.2.17.4.3, kody zwolnień z podatku VAT, występujące w pkt 4.2.17.6 niniejszej Instrukcji.

W przypadku zastosowania kodów zwolnień celnych lub podatkowych, wyliczone na dalszym etapie procesu należności celno-podatkowe nie mogą być pobierane od adresata zgodnie z zastosowanym kodem zwolnienia.

*Przykład:*


Jeżeli dla towarów: „Druki i materiały reklamowe przywożone do celów promocji handlowej”, w zgłoszeniu będzie wniosek o zwolnienie z cła poprzez podanie kodu C31, to system AIS/e-COMMERCE zwróci w komunikacie ZC291H6 obliczoną kwotę cła np. 200 PLN, ale nie oznacza to, że kwota ta jest do zapłaty przez Odbiorcę. Poczta Polska S.A. powinna w dokumencie doręczenia płatności, na podstawie którego będzie wydawała przesyłkę odbiorcy, podać dla typu opłaty A00 kwotę 0 PLN z uwagi na kod C31.

#### **Dana 2/1    Poprzednie dokumenty (Pole 40)**

Przy użyciu odpowiedniego kodu przewidzianego w opisie pola 40 w pkt 4.2.18 niniejszej Instrukcji odpowiedniego dla atrybutu „Poprzednie dokumenty”, należy podać numer ewidencyjny (MRN) przywozowej deklaracji skróconej lub innego poprzedniego dokumentu, o ile występuje.

#### **Dana 2/2    Dodatkowe informacje (Pole 44)**

Wszelkie informacje dostarczone przez zgłaszającego, które mogą okazać się przydatne dla dopuszczenia danej pozycji towarowej do obrotu (np. rodzaj przesyłki: prezent, dokument, próbka handlowa, inny).

	<b>Ministerstwo Finansów – Krajowa Administracja Skarbowa – Program PUESC</b>		
	<b>Instrukcja wypełniania zgłoszeń celnych AIS/IMPORT, AES/ECS2, NCTS2</b>		
	Wersja dokumentu	2.4	Data opracowania

Zastosowanie mają kody informacji dodatkowych występujące w pkt 4.2.20 niniejszej Instrukcji.

Dla potrzeb **wskazania stawki podatku VAT** zastosowanie mają następujące kody informacji dodatkowej:

**VAT05** – wskazanie, że w zgłoszeniu zastosowana została 5% stawka podatku VAT (dotyczy niektórych przypadków zgłoszeń z zestawem danych H6 i H7)

**VAT08** – wskazanie, że w zgłoszeniu zastosowana została 8% stawka podatku VAT (dotyczy niektórych przypadków zgłoszeń z zestawem danych H6 i H7)

Jeżeli w danej pozycji zgłoszenia nie występuje żaden z tych kodów, to uznaje się, że zastosowanie dla danego kodu towarowego ma najwyższa wynikająca z przepisów prawa podatkowego stawka podatkowa.

**Dana 2/3      Przedstawione dokumenty, świadectwa, pozwolenia itp. (Pole 44)**  
Zastosowanie mają kody dokumentów występujące w pkt 4.2.20 niniejszej Instrukcji.

**Dana 2/4      Numer referencyjny/UCR (Pole 7)**

Zapis ten dotyczy niepowtarzalnego handlowego numeru referencyjnego przypisanego danej przesyłce przez osobę zainteresowaną. Może być on w formie kodu Światowej Organizacji Celnej (ISO 15459) lub równoważnej. Zapewnia on dostęp do odnośnych danych handlowych, będących przedmiotem zainteresowania organów celnych.

Może to być unikalny numer przesyłki pocztowej.

**Dana 2/5      LRN**

Stosuje się lokalny numer referencyjny (LRN). Jest on określony na poziomie krajowym i nadany przez zgłaszającego w porozumieniu z właściwymi organami w celu identyfikacji każdego zgłoszenia (np. numer własny zgłoszenia nadawany przez operatora wyznaczonego Poczta Polska S.A.).

**Dana 3/1      Eksporter (Pole 2)**

Składający zgłoszenie może zastosować jeden z poniższych sposobów wypełnienia tego pola:

1. dane nadawcy na poziomie nagłówka,
2. jeżeli występuje więcej niż jeden nadawca, to dane nadawców poszczególnych przesyłek należy podać na poziomie pozycji.

	<b>Ministerstwo Finansów – Krajowa Administracja Skarbowa – Program PUESC</b>		
	<b>Instrukcja wypełniania zgłoszeń celnych AIS/IMPORT, AES/ECS2, NCTS2</b>		
	Wersja dokumentu	2.4	Data opracowania

Danej tej nie podaje się w przypadku podania numeru EORI eksportera w danej 3/2.

**Dana 3/2 Numer identyfikacyjny Eksportera (Pole 2)**

Należy podać numer identyfikacyjny eksportera, o którym mowa w danej 3/1, zgodnie z opisem dla Pola 2, zawartym w pkt 2.3.2 niniejszej Instrukcji.

Informację podaje się gdy jest dostępna zgłaszającemu.

**Dana 3/15 Importer (Pole 8)**

Należy podać dane teleadresowe odbiorcy przesyłki, zgodnie z opisem dla Pola 8, zawartym w pkt 2.3.7 niniejszej Instrukcji.

Danej tej nie podaje się w przypadku podania numeru EORI importera (dana 3/16).

Jeżeli importerem jest Poczta Polska S.A. i dokonuje zgłoszenia we własnym imieniu i na własną rzecz, to informację o tym podaje się na wszystkich pozycjach towarowych w atrybucie: „Informacja dodatkowa” (odpowiednik pola 44) poprzez podanie kodu „00500”.

**Dana 3/16 Numer identyfikacyjny Importera**

Należy podać numer identyfikacyjny importera, o którym mowa w danej 3/15, zgodnie z opisem dla Pola 8, zawartym w pkt 2.3.7 niniejszej Instrukcji.

W przypadku osób fizycznych podaje się PESEL albo inny numer identyfikacyjny, jeżeli są one znane osobie składającej zgłoszenie.

**Dana 3/17 Zgłaszający**

Nie podaje się danych teleadresowych (nazwa, adres), ponieważ wystarczający jest numer EORI Poczty Polskiej S.A. (dana 3/18).

**Dana 3/18 Numer identyfikacyjny Zgłaszającego**

Należy podać numer EORI Poczty Polskiej S.A.

**Dana 3/19 Przedstawiciel**

Nie należy wypełniać danych teleadresowych, ponieważ Poczta Polska S.A. występuje zawsze jako przedstawiciel pośredni, czyli „zgłaszający”.

**Dana 3/20 Numer identyfikacyjny Przedstawiciela**

	<b>Ministerstwo Finansów – Krajowa Administracja Skarbowa – Program PUESC</b>		
	<b>Instrukcja wypełniania zgłoszeń celnych AIS/IMPORT, AES/ECS2, NCTS2</b>		
	Wersja dokumentu	2.4	Data opracowania

Nie należy podawać numerów identyfikacyjnych przedstawiciela, ponieważ Poczta Polska S.A. występuje zawsze jako przedstawiciel pośredni, czyli „zgłaszający”.

**Dana 3/21      Kod statusu Przedstawiciela**

Należy podać kod „3” - przedstawiciel pośredni.

**Dana 3/37      Numer identyfikacyjny dodatkowych uczestników łańcucha dostaw (Pole 44)**

Można wskazać dodatkowych uczestników łańcucha dostaw, by wykazać, że w całym łańcuchu dostaw uczestniczyli tylko przedsiębiorcy posiadający status AEO (upoważniony przedsiębiorca, o którym mowa w art. 38 UKC).

Dane nie muszą być podane, ale jest taka możliwość. Jeżeli Poczta Polska S.A. postanowi podawać dane, to należy to uczynić z wykorzystaniem następujących kodów:

**1. Kod roli (atrybut „Rola”)**

**CS** – Konsolidator - spedytor łączący poszczególne małe przesyłki w jedną dużą przesyłkę (zbierając pocztę od różnych użytkowników); duża przesyłka jest wysyłana do innej firmy, prowadzącej działalność analogiczną; firma ta dzieli przesyłkę zbiorczą na poszczególne przesyłki pierwotne.

**MF** – Producent - Strona wytwarzająca towary.

**FW** --Spedytor - Strona organizująca spedycję towarów.

**2. Nr identyfikacyjny strony (atrybut „Identyfikator”)**

Należy podać numer EORI lub niepowtarzalny numer identyfikacyjny w państwie trzecim, jeżeli numer taki został stronie nadany.

Numer identyfikacyjny zainteresowanej strony należy poprzedzić kodem roli uczestnika, określającym jego rolę w łańcuchu dostaw, np. FW – GB123456789.

**Dana 3/39      Numer identyfikacyjny posiadacza pozwolenia (Pole 44)**

Dana wypełniana tylko wtedy, gdy dla potrzeb obsługi zgłoszenia Poczta Polska S.A. uzna za zasadne podanie takiej informacji.

Stosując odpowiedni kod należy podać rodzaj pozwolenia (kody pozwoleń są w słowniku 034 na PUESC) oraz numer EORI posiadacza tego pozwolenia.

	<b>Ministerstwo Finansów – Krajowa Administracja Skarbowa – Program PUESC</b>		
	<b>Instrukcja wypełniania zgłoszeń celnych AIS/IMPORT, AES/ECS2, NCTS2</b>		
	Wersja dokumentu	2.4	Data opracowania

#### **Dana 3/46 Numer identyfikacyjny osoby opłacającej cło**

Informacja ta podawana jest w postaci numeru EORI osoby opłacającej cło, jeżeli nie jest ona tożsama ze zgłaszającym. Ponieważ Poczta Polska S.A. jest zgłaszającym i płacącym należności, to pole to nie podlega wypełnieniu.

#### **Dana 4/3 Naliczanie opłat – rodzaj opłaty (Pole 47)**

Poczta Polska S.A. podaje tą daną w przypadku braku możliwości przeprowadzenia kalkulacji należności po stronie systemów celnych.

Należy podać typy opłat, odpowiednio dla cła - A00 i dla VAT - B00 zgodnie z opisem dla poszczególnych kodów rodzajów opłat jak w pkt 4.2.21.1 niniejszej Instrukcji.

#### **Dana 4/4 Naliczanie opłat – podstawa opłaty (Pole 47)**

Poczta Polska S.A. podaje tą daną w przypadku braku możliwości przeprowadzenia kalkulacji należności po stronie systemów celnych.

Należy podać:

- **dla cła – kod A00** – wartość towaru dla danej 4/18 powiększona o koszty transportu (dana 4/19), jeżeli są znane.  
Koszty transportu są podawane jedynie na poziomie całego zgłoszenia celnego. W przypadku zgłoszeń wielopozycyjnych, koszty będą dzielone proporcjonalnie do ilości pozycji towarowych w celu uwzględnienia ich w podstawie naliczania opłaty dla każdej pozycji towarowej zgłoszenia;
- **dla podatku VAT – kod B00** – podstawą opodatkowania jest: podstawa opłaty dla A00 powiększona o należne cło. Jeżeli towar jest zwolniony z cła, to obliczonej dla A00 kwoty cła nie należy dodawać do podstawy opodatkowania dla kodu B00.

**Uwaga!** Kwoty stanowiące podstawę do obliczenia cła i podatków należy podać w pełnych złotych polskich (bez miejsc po przecinku). Zaokrąglenie do pełnych złotych następuje w ten sposób, że końcówki poniżej 50 groszy pomija się, a końcówki wynoszące 50 groszy i więcej podnosi się do pełnych złotych.

#### **Dana 4/5 Naliczanie opłat – stawka opłaty (Pole 47)**

Poczta Polska S.A. podaje tą daną w przypadku braku możliwości przeprowadzenia kalkulacji należności po stronie systemów celnych.

Należy podać wysokość stawki (odpowiednio celnej i podatkowej) wyrażonej w procentach, która ma zastosowanie dla towaru klasyfikowanego według

	<b>Ministerstwo Finansów – Krajowa Administracja Skarbowa – Program PUESC</b>		
	<b>Instrukcja wypełniania zgłoszeń celnych AIS/IMPORT, AES/ECS2, NCTS2</b>		
	Wersja dokumentu	2.4	Data opracowania

deklarowanego kodu taryfy celnej, z dnia złożenia zgłoszenia o dopuszczenie do obrotu, zgodnie ze „Słownikiem Pozytywnym H6”, w którym jest zawarty zestaw kodów CN stosowany w zgłoszeniu H6.

Dla potrzeb określenia zastosowanej stawki VAT dla danego towaru należy podać odpowiedni kod informacji dodatkowej wskazany w punkcie „Dana 2/2” niniejszej Instrukcji – VAT05 albo VAT08. Jeżeli w danej pozycji zgłoszenia nie występuje żaden z tych kodów, to uznaje się, że zastosowanie dla danego kodu towarowego ma najwyższa wynikająca z przepisów prawa podatkowego stawka podatkowa, więc jako stawkę podatkową należy podać 23%.

Jeżeli jeden z ww. kodów wystąpi na nagłówku zgłoszenia, to kod ten będzie miał zastosowanie do każdej pozycji zgłoszenia.

Jeżeli w zgłoszeniu występują towary dla których zastosowanie będą miały różne stawki podatku VAT, to kody te należy podawać dla każdej pozycji towarowej dla której zastosowanie tych kodów jest właściwe.

#### **Dana 4/6 Naliczanie opłat – kwota należnej opłaty (Pole 47)**

Poczta Polska S.A. podaje tą daną w przypadku braku możliwości przeprowadzenia kalkulacji należności po stronie systemów celnych.

Należy podać oddzielnie dla każdego typu opłaty kwoty cła i podatku w złotych polskich.

**Uwaga!** W przypadku zastosowania kodów zwolnień celnych lub podatkowych, wyliczone na dalszym etapie procesu należności celno-podatkowe nie mogą być pobierane od adresata zgodnie z zastosowanym kodem zwolnienia – szczegółowe wyjaśnienia w opisie danej 1/11.

**Uwaga!** Zaokrąglenie do pełnych złotych następuje w ten sposób, że końcówki kwot wynoszące mniej niż 50 groszy pomija się, a końcówki kwot wynoszące 50 i więcej groszy podwyższa się do pełnych złotych.

#### **Dana 4/8 Naliczanie opłat – Metoda płatności (Pole 47)**

W przypadku zwolnienia z cła lub z podatku VAT (szczegóły w opisie danej 1/11) albo zerowej stawki, pola Metoda płatności nie należy wypełniać.

W pozostałych przypadkach należy podawać metodę płatności „J”.



	<b>Ministerstwo Finansów – Krajowa Administracja Skarbowa – Program PUESC</b>		
	<b>Instrukcja wypełniania zgłoszeń celnych AIS/IMPORT, AES/ECS2, NCTS2</b>		
	Wersja dokumentu	2.4	Data opracowania

**Dana 4/18      Wartość towarów**

Wartość pieniężna pozycji deklarowanej do celów celnych.

- **Kwota**  
Wartość towaru wynikająca z faktury lub z innego dokumentu potwierdzającego zadeklarowaną wartość towaru, podana w walucie faktury lub w innym dokumencie, określającym/ potwierdzającym wartość towaru.
- **Waluta**  
Waluta faktury lub podana w innym dokumencie potwierdzającym zadeklarowaną wartość towaru.

**Dana 4/19      Koszty transportu do miejsca przeznaczenia**

Opłacone opłaty pocztowe poniesione przez wysyłającego lub naliczone na jego konto, jeżeli są znane zgłaszającemu.

- **Kwota**  
Kwota opłat pocztowych poniesionych przez wysyłającego lub naliczonych na jego konto, jeżeli jest znana zgłaszającemu.
- **Waluta**  
Waluta opłat pocztowych poniesionych przez wysyłającego lub naliczonych na jego konto, jeżeli jest znana zgłaszającemu.  
Koszty transportu (opłaty pocztowe) podawane są jedynie na poziomie całego zgłoszenia celnego. W przypadku zgłoszeń wielopozycyjnych, koszty transportu będą dzielone proporcjonalnie do ilości pozycji towarowych w celu uwzględnienia ich w podstawie naliczania opłat dla każdej pozycji towarowej zgłoszenia.

**Dana 5/15      Kod kraju pochodzenia (Pole 34.a)**

Dana nie jest wymagana. Można wpisać odpowiedni kod unijny dotyczący kraju niepreferencyjnego pochodzenia.

**Dana 6/1      Masa netto (kg) (Pole 38)**

Dana nie jest wymagana.

W przypadku wypełnienia tego pola, należy podać masę netto, wyrażoną w kg, towarów opisanych w odpowiednim polu zgłoszenia dotyczącym danej pozycji towarowej. Masę netto stanowi masa towaru bez jakiegokolwiek opakowania.

	<b>Ministerstwo Finansów – Krajowa Administracja Skarbowa – Program PUESC</b>		
	<b>Instrukcja wypełniania zgłoszeń celnych AIS/IMPORT, AES/ECS2, NCTS2</b>		
	Wersja dokumentu	2.4	Data opracowania

Jeżeli masa netto przekraczająca 1 kg zawiera część jednostki (kg) to może ona być zaokrąglona w następujący sposób:

- od 0,001 do 0,499: zaokrąglona w dół do najbliższego kg,
- od 0,5 do 0,999: zaokrąglona w górę do najbliższego kg.

Masę netto poniżej 1 kg należy wpisać jako „0”, po którym następuje liczba miejsc po przecinku do 6, odrzucając wszystkie „0” na końcu ilości (np. 0,123 dla przesyłki o masie 123 gramów, 0,00304 dla przesyłki o masie 3 g i 40 miligramów lub 0,000654 dla przesyłki o masie 654 miligramów).

#### **Dana 6/5 Masa brutto (kg) (Pole 35)**

Należy podać masę brutto, wyrażoną w kilogramach.

Masa brutto towarów to ciężar (masa) towarów wraz z opakowaniem, z wyjątkiem materiału transportowego przewoźnika potrzebnego do zgłoszenia.

Jeżeli masa brutto przekraczająca 1 kg zawiera część jednostki (kg), to może ona być zaokrąglona w następujący sposób:

- od 0,001 do 0,499: zaokrąglona w dół do najbliższego kg,
- od 0,5 do 0,999: zaokrąglona w górę do najbliższego kg.

Masę brutto poniżej 1 kg należy wpisać jako „0”, po którym następuje liczba miejsc po przecinku do 6, odrzucając wszystkie „0” na końcu ilości (np. 0,123 dla przesyłki o wadze 123 gramów, 0,00304 dla przesyłki o wadze 3 g i 40 miligramów lub 0,000654 dla przesyłki o wadze 654 miligramów).

#### **Dana 6/8 Opis towarów (Pole 31)**

Należy zamieścić prosty opis.

#### **Dana 6/10 Liczba opakowań (Pole 31)**

Całkowita liczba opakowań w oparciu o najmniejszą jednostkę opakowania zewnętrznego. Jest to liczba poszczególnych pozycji zapakowanych w sposób niepozwalający na ich podział bez uprzedniego rozpakowania lub liczba sztuk w przypadku towarów nieopakowanych.

#### **Dana 6/14 Kod towarowy (Pole 33.1)**

Podać 8-cyfrowy kod CN właściwy dla towaru wskazanego w danej pozycji towarowej.

	Ministerstwo Finansów – Krajowa Administracja Skarbowa – Program PUESC		
	Instrukcja wypełniania zgłoszeń celnych AIS/IMPORT, AES/ECS2, NCTS2		
	Wersja dokumentu	2.4	Data opracowania

## Dana 6/19 Rodzaj towarów

Dana nie jest wymagana, ale wypełniając, należy podać rodzaj towarów w przesyłce pocztowej poprzez podanie kodu właściwego dla charakteru pozycji według UPU (Światowy Związek Pocztowy) zgodnie z wykazem kodów UPU 136.

### 6.8.1.2 Zgłoszenie H6 z zastosowaniem stawki ryczałtowej

Poniższy opis zawiera tylko te dane, które są wypełniane w sposób odmienny od podanego w pkt 6.8.1.1.

Dane związane z obliczaniem należności, czyli 4/3, 4/4, 4/5, 4/6 Poczta Polska S.A. wypełnia wyłącznie w przypadku braku możliwości przeprowadzenia kalkulacji należności po stronie systemów celnych.

Zastosowanie ryczałtowej stawki celnej jest fakultatywne – istnieje taka możliwość, ale nie ma obowiązku.

#### I. Warunki dla ryczałtowego naliczania należności celnych są następujące:

- dotyczy przesyłek wysyłanych przez osoby prywatne innym osobom prywatnym pod warunkiem, że taki przywóz pozbawiony jest charakteru handlowego, czyli przesyłki zawierają towary, które są przeznaczone wyłącznie na użytek własny odbiorcy lub jego rodziny i które ze względu na swój charakter lub ilość nie posiadają żadnego przeznaczenia handlowego oraz są wysyłane przez nadawcę do odbiorcy bez jakiegokolwiek rodzaju opłat;
- dotyczy przesyłek, gdy łączna wartość towarów podlegających należnościom celnym przywozowym jest wyższa od 150 euro i nie przekracza 700 euro na przesyłkę; towary do równowartości 150 euro zgłaszane są w komunikacie ZC215H7 jako zwolnione z należności celnych;
- stawki ryczałtowej nie stosuje się do towarów, dla których tabela stawek celnych przewiduje stawkę 0% – w Słowniku Pozytywnym dla H6 są przypisane stawki celne do kodów CN, w tym stawki 0%;
- stawki ryczałtowej nie stosuje się do towarów objętych działem 24 Taryfy celnej, czyli tytoniu (papierosy, cygaretki, cygara) i innych przemysłowych namiastek tytoniu - w Słowniku Pozytywnym dla H6 nie ma tego rodzaju towarów.

**Uwaga!** W Słowniku Pozytywnym dla H6 dla wielu towarów występują stawki celne wyższe od 0%, ale niższe niż 2,5%, więc zastosowanie stawki ryczałtowej w tych przypadkach może okazać się niekorzystne dla odbiorcy.

#### II. Zgłoszenie ZC215H6 z zastosowaniem stawki ryczałtowej ma postać zgłoszenia jednopozycyjnego lub wielopozycyjnego, w którym:

- zgłaszane są przesyłki o łącznej wartości wszystkich pozycji w zgłoszeniu większej od równowartości 150 EUR i mniejszej lub równej równowartości 700 EUR,

	Ministerstwo Finansów – Krajowa Administracja Skarbowa – Program PUESC		
	Instrukcja wypełniania zgłoszeń celnych AIS/IMPORT, AES/ECS2, NCTS2		
	Wersja dokumentu	2.4	Data opracowania

2. przeznaczone dla jednego odbiorcy,
3. podany jest kod informacji dodatkowej RS001 dla potrzeb przeprowadzenia prawidłowej kalkulacji z uwzględnieniem stawki ryczałtowej – odpowiedzialność za podanie tego kodu w zgłoszeniu spoczywa na zgłaszającym i oznacza deklarację, że warunki dla zastosowania stawki ryczałtowej są spełnione;
4. jeżeli przynajmniej na jednej pozycji zgłoszenia podano kod informacji dodatkowej RS001, to łączna wartość wszystkich pozycji zgłoszenia (łącznie z pozycją dla której zastosowana stawka celna wynosi 0%) nie może być mniejsza od 150 EUR, a większa od 700 EUR, ponieważ zgodnie z pkt 1, stawka ryczałtowa ma zastosowanie gdy suma wartości wszystkich przedmiotów w przesyłce zadeklarowanych we wszystkich pozycjach jednego zgłoszenia mieści się w przedziale 150 - 700 EUR;
5. w przypadku wystąpienia w przesyłce towaru, dla którego tabela stawek celnych przewiduje stawkę 0%, to towar taki należy wyodrębnić do oddzielnej pozycji tego zgłoszenia bez podawania w tej pozycji kodu RS001.

### III. Sposoby deklarowania towarów ze stawką ryczałtową

Zastosowania stawki ryczałtowej wobec zgłaszanych towarów wpływa na zasady wypełnienia zgłoszenia z uwagi na występowanie:

1. jednego rodzaju towaru albo kilku rodzajów towarów w przesyłce, które razem mogą podlegać stawce ryczałtowej oraz tej samej stawce podatkowej – **jednopozycyjne zgłoszenie celne**, albo
2. kilku rodzajów towarów, gdy nie wszystkie towary w przesyłce spełniają warunki do zastosowania stawki ryczałtowej lub spełniają warunki dla stawki ryczałtowej, ale mają różne stawki podatkowe – **wielopozycyjne zgłoszenie celne**.

#### 6.8.1.2.1 Wypełnianie poszczególnych pól zgłoszenia celnego z uwzględnieniem stawki ryczałtowej dla jednopozycyjnego zgłoszenia celnego

W przypadku, gdy przesyłka zawiera towar jednego rodzaju albo kilka rodzajów towarów, ale wszystkie towary spełniają kryteria do zastosowania stawki ryczałtowej oraz podlegają tej samej stawce podatkowej, należy zgłosić towary w jednej pozycji zgłoszenia celnego wybierając jeden towar, którego kod CN będzie reprezentatywny dla towarów objętych zgłoszeniem.

##### **Dana 2/2      Dodatkowe informacje (Pole 44)**

Należy podać kod informacji dodatkowej dla stawki ryczałtowej **RS001**.  
Dla zastosowania właściwej stawki VAT zastosowanie mają zasady opisane dla danej 2/2 w pkt 6.8.1 „Zgłoszenie H6” dotyczące kodów VAT05 i VAT08.

##### **Dana 3/15      Importer (Pole 8)**

Należy podać dane teleadresowe odbiorcy przesyłki, który jest osobą fizyczną.

	Ministerstwo Finansów – Krajowa Administracja Skarbowa – Program PUESC		
	Instrukcja wypełniania zgłoszeń celnych AIS/IMPORT, AES/ECS2, NCTS2		
	Wersja dokumentu	2.4	Data opracowania

**Dana 3/16 Numer identyfikacyjny Importera**

Należy podać PESEL albo inny numer identyfikacyjny, jeżeli są one znane osobie składającej zgłoszenie.

**Dana 4/4 Podstawa opłaty (Pole 47)**

Dla typu opłaty A00 – należy podać zsumowaną wartość wszystkich towarów objętych zgłoszeniem.

Wartość podawana w tym polu stanowi sumę wartości podanych dla danej 4/18 oraz kosztów transportu podanych dla danej 4/19 (opłaty pocztowe), o ile takie koszty występują i są znane zgłaszającemu.

Dla typu opłaty B00 – należy podać wartość będącą sumą wartości określonej jako podstawa opłaty dla typu A00 i kwoty należnego cła.

**Dana 4/5 Stawka opłaty (Pole 47)**

Dla typu opłaty A00 – wysokość stawki ryczałtowej wynika z przepisów unijnych i podlega zmianom; w obowiązujących przepisach stawka celna ryczałtowa została ustanowiona na poziomie 2,5 %.

Dla typu opłaty B00 – ma zastosowanie stawka VAT 5% albo 8% albo 23% w zależności od podanego przez Poczta Polska S.A. kodu podanego dla danej 2/2 w pkt 6.8.1 „Zgłoszenie H6” dotyczące kodów VAT05 i VAT08, albo braku jednego z tych kodów.

**Dana 4/6 Kwota opłaty (Pole 37)**

Należy podać w złotych polskich kwotę należnego cła i podatku.

**Uwaga!** Zaokrąglenie do pełnych złotych następuje w ten sposób, że końcówki kwot wynoszące mniej niż 50 groszy pomija się, a końcówki kwot wynoszące 50 i więcej groszy podwyższa się do pełnych złotych.

**Dana 6/14 Kod towaru (Pole 33.1)**

Należy podać kod CN towaru ze Słownika Pozytywnego dla H6. W przypadku, gdy zawartość przesyłki stanowi więcej niż jeden towar, ale wszystkie towary spełniają kryteria do zastosowania stawki ryczałtowej oraz tej samej stawki podatkowej, należy podać kod CN reprezentatywny dla towarów objętych zgłoszeniem.

Kod CN podany w zgłoszeniu celnym musi istnieć w Słowniku Pozytywnym dla H6, ale jeżeli został podany kod RS001, to nie ma zastosowania stawka celna przypisana w tym słowniku do tego kodu CN, ale stawka ryczałtowa 2,5%.

	<b>Ministerstwo Finansów – Krajowa Administracja Skarbowa – Program PUESC</b>		
	<b>Instrukcja wypełniania zgłoszeń celnych AIS/IMPORT, AES/ECS2, NCTS2</b>		
	Wersja dokumentu	2.4	Data opracowania

### 6.8.1.2.2 Wypełnianie poszczególnych pól zgłoszenia celnego z uwzględnieniem stawki ryczałtowej dla wielopozycyjnego zgłoszenia celnego

Zgłoszenie wielopozycyjne z zastosowaniem stawki ryczałtowej stosuje się w następujących przypadkach:

1. gdy przesyłka zawiera kilka rodzajów towarów i nie wszystkie towary spełniają warunki do zastosowania stawki ryczałtowej, ponieważ co najmniej do jednego z nich zastosowanie ma stawka celna 0%,
2. spełniają warunki dla stawki ryczałtowej, ale mają różne stawki podatkowe,
3. zgłaszający zdecyduje, że każdy towar w przesyłce zostanie zgłoszony w oddzielnej pozycji towarowej pomimo spełnienia przesłanek do złożenia jednopozycyjnego zgłoszenia celnego, o który mowa w pkt 6.8.2.1.

#### **Dana 2/2      Dodatkowe informacje (Pole 44)**

Dla towarów, dla których zastosowanie ma stawka ryczałtowa należy podać kod informacji dodatkowej RS001.

Kodu RS001 nie podaje się dla pozycji towarowej z zerową stawką celną.

Dla zastosowania właściwej stawki VAT, innej niż 23 %, należy podać kod, odpowiednio VAT05 albo VAT08.

Jeżeli jeden z ww. kodów wystąpi na nagłówku zgłoszenia, to kod ten przypisywany jest do każdej pozycji zgłoszenia.

Jeżeli w zgłoszeniu występują towary, dla których zastosowanie będą miały różne stawki podatku VAT, to kody te należy podawać dla każdej pozycji towarowej, dla której zastosowanie tych kodów jest właściwe.

#### **Dana 4/4      Podstawa opłaty (Pole 47)**

Dla typu opłaty A00 – sumę wartości podanej w danej pozycji towarowej dla danej 4/18 oraz kosztów transportu podanych dla danej 4/19 (opłaty pocztowe), o ile występują i są znane zgłaszającemu.

W przypadku zgłoszeń wielopozycyjnych, koszty transportu podane w nagłówku zgłoszenia są dzielone proporcjonalnie do ilości pozycji towarowych w celu uwzględnienia ich w podstawie naliczania opłaty A00 dla każdej pozycji towarowej zgłoszenia.

Dla typu opłaty B00 – należy podać odpowiednio wartość będącą sumą wartości wykazanej w danej pozycji towarowej jako podstawa do obliczenia kwoty dla A00 i kwoty należnego cła.

	Ministerstwo Finansów – Krajowa Administracja Skarbowa – Program PUESC		
	Instrukcja wypełniania zgłoszeń celnych AIS/IMPORT, AES/ECS2, NCTS2		
	Wersja dokumentu	2.4	Data opracowania

#### Dana 4/5      **Stawka opłaty (Pole 47)**

Dla typu opłaty A00 – należy podać odpowiednio stawkę dla każdej pozycji towarowej – albo 2,5% albo 0%.

Dla typu opłaty B00 – dla potrzeb określenia zastosowanej stawki VAT dla danego towaru należy dla danej 2/2 podać odpowiedni kod informacji dodatkowej.

#### Dana 4/6      **Kwota opłaty (Pole 47)**

Należy podać w złotych polskich kwotę należnego cła i podatku obliczonego dla każdej pozycji towarowej.

**Uwaga!** Zaokrąglenie do pełnych złotych następuje w ten sposób, że końcówki kwot wynoszące mniej niż 50 groszy pomija się, a końcówki kwot wynoszące 50 i więcej groszy podwyższa się do pełnych złotych.

#### Dana 6/14      **Kod towarowy (Pole 33.1)**

Należy podać odpowiednie kody CN w poszczególnych pozycjach zgłoszenia właściwe dla danego towaru:

- a. kod CN dla towaru z przypisaną stawką celną 0%, i
- b. kod CN dla towaru ze stawką ryczałtową:
  - kod CN reprezentatywny dla towarów w przesyłce, o ile spełnione są warunki z pkt 6.8.2.1 - albo
  - kod CN ze stawką ryczałtową, ale właściwy dla danego towaru ze wskazaniem przypisanej stawki podatkowej, jeżeli stawki podatku są różne dla poszczególnych towarów.

### 6.8.2 Formalności wywozowe

Formalności związane z kierunkiem wywozowym powinny uwzględniać podział przesyłek pocztowych na:

1. przesyłki z korespondencją - uznaje się je za zgłoszone do wywozu lub powrotnego wywozu z chwilą opuszczenia przez nie obszaru UE;
2. towary w przesyłkach pocztowych, których wartość nie przekracza 1.000 euro i które nie podlegają należnościom celnym wywozowym – uznaje się je za zgłoszone do wywozu z chwilą ich wywozu poza obszar celny UE;
3. pozostałe przesyłki.

	<b>Ministerstwo Finansów – Krajowa Administracja Skarbowa – Program PUESC</b>		
	<b>Instrukcja wypełniania zgłoszeń celnych AIS/IMPORT, AES/ECS2, NCTS2</b>		
	Wersja dokumentu	2.4	Data opracowania

W przypadku, o którym mowa w pkt 3 towary zawarte w przesyłkach pocztowych powinny zostać zgłoszone na zasadach ogólnych, tj. z wykorzystaniem systemu teleinformatycznego do obsługi zgłoszeń wywozowych. W przypadku przesyłek podlegających obowiązkowi dokonania elektronicznego zgłoszenia celnego, tryb postępowania przy dokonywaniu zgłoszeń celnych powinien bazować na dotychczasowych regułach postępowania:

- a. dokonanie zgłoszenia celnego na zasadach ogólnych, tj. poprzez jego dokonanie w urzędzie właściwym ze względu na siedzibę nadawcy

Po załatwieniu formalności w urzędzie wywozu, przesyłka powinna być dostarczana do urzędu wyprawdzenia m.in. w celu dokonania potwierdzenia wyprawdzenia towaru. Przedstawianej organom celnym przesyłce powinny towarzyszyć deklaracje celne CN 22 lub CN 23 oraz stosowna etykieta zgodna ze wzorem dotychczas stosowanym.

- b. dokonanie elektronicznego zgłoszenia celnego w urzędzie wywozu, który pełni jednocześnie rolę urzędu wyprawdzenia

Realizacja zgłoszenia powinna przebiegać następująco:

- nadawca wysłał komunikat wywozowego zgłoszenia celnego do urzędu wywozu, który jest jednocześnie urzędem wyprawdzenia (zgłoszenie celne zostało „złożone”, ale jeszcze nie jest przyjęte przez organ celny),
- przesyłka pocztowa jest przekazywana następnie przez jej nadawcę organom pocztowym, w celu jej przedstawienia w urzędzie wywozu/wyprawdzenia funkcjonującym przy urzędzie wymiany poczty z zagranicą,
- przed przejściem przesyłki do przewozu organ pocztowy upewnia się, iż ma do czynienia z omawianą sytuacją i nakleja wypełnioną przez nadawcę stosowną etykietę (zgodną z dotychczas obowiązującym wzorem),
- właściwie oznaczona przesyłka jest przesyłana przez urząd pocztowy do urzędu wywozu/wyprawdzenia, w celu jej przedstawienia organom celnym, przyjęcia zgłoszenia celnego i dopełnienia pozostałych formalności związanych z realizacją procedury wywozu.

### 6.8.3 Tranzyt i potwierdzenie statusu celnego towarów unijnych

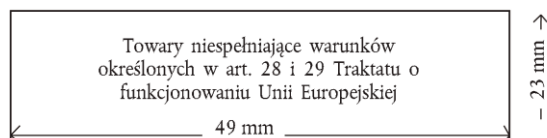
Tranzyt i potwierdzenie statusu celnego towarów przewożonych w ramach obrotu pocztowego regulowany jest w art. 288-290 rozporządzenia wykonawczego. Zastosowanie znajdują następujące zasady:

1. w przypadku przemieszczania przesyłek pocztowych zawierających tylko towary nieunijne, przesyłka pocztowa i wszystkie dokumenty towarzyszące, powinny być opatrzone żółtą etykietą określoną w załączniku nr 72-01 do rozporządzenia wykonawczego.



	<b>Ministerstwo Finansów – Krajowa Administracja Skarbowa – Program PUESC</b>		
	<b>Instrukcja wypełniania zgłoszeń celnych AIS/IMPORT, AES/ECS2, NCTS2</b>		
	Wersja dokumentu	2.4	Data opracowania

Wzór etykiety:



kolor: czarne litery na żółtym tle

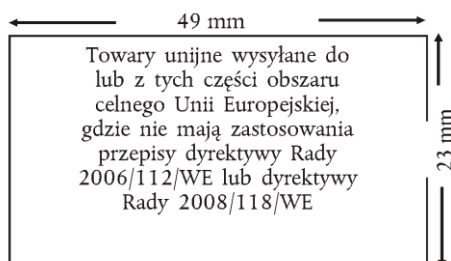
2. w przypadku przemieszczania przesyłek pocztowych zawierających zarówno towary unijne, jak i towary nieunijne:
  - a. jeżeli przesyłka pocztowa zawiera zarówno towary unijne, jak i towary nieunijne, przesyłka taka i wszystkie dokumenty towarzyszące powinny być opatrzone żółtą etykietą określoną w załączniku 72-01 do rozporządzenia wykonawczego,
  - b. potwierdzenie statusu celnego towarów unijnych w odniesieniu do towarów unijnych zawartych w przesyłce zostaje:
    - przesłane oddzielnie do operatora pocztowego przeznaczenia – w takim przypadku operator pocztowy przeznaczenia przedstawia otrzymane potwierdzenie unijnego statusu celnego towarów w urzędzie celnym przeznaczenia wraz z przesyłką, lub
    - dołączone do przesyłki - fakt ten jest wyraźnie potwierdzony na zewnętrznej stronie paczki.

Potwierdzenie statusu celnego towarów unijnych powinno być dokonane w kraju wysyłki towarów i może mieć formę:

- karty 4 SAD z widniejącym w polu 1 (deklaracja) symbolem T2L, lub
  - inną formą przyjętą w danym w Państwie Członkowskim dla potwierdzenia T2L lub T2LF z zastosowaniem systemów informatycznych: szczegółowe informacje na stronie internetowej MF pod adresem: <https://www.podatki.gov.pl/clo/informacje-dla-przedsiębiorców/procedury-celne/procedura-tranzytu/>, lub
  - numeru MRN z systemu Proof of Union Status (PoUS): możliwe dopiero po dniu wdrożenia tego systemu na poziomie unijnym.
3. jeżeli towary unijne są przemieszczane na obszary objęte szczególnymi systemami podatkowymi, z takich obszarów lub między nimi z zastosowaniem procedury tranzytu, przesyłka pocztowa i wszystkie dokumenty towarzyszące powinny być opatrzone etykietą określoną w załączniku 72-02 do rozporządzenia wykonawczego

	Ministerstwo Finansów – Krajowa Administracja Skarbowa – Program PUESC		
	Instrukcja wypełniania zgłoszeń celnych AIS/IMPORT, AES/ECS2, NCTS2		
	Wersja dokumentu	2.4	Data opracowania

Wzór etykiety:



kolor: czarne litery na żółtym tle

4. jeżeli towary unijne są przemieszczane z zastosowaniem procedury tranzytu z obszaru celnego Unii do kraju – strony Konwencji z dnia 20 maja 1987 r. o wspólnej procedurze tranzytowej - obecnie Szwajcaria, Norwegia, Turcja, Macedonia Północna i Serbia - w celu dalszego przekazania na obszar celny Unii, do takich towarów w kraju wysyłki załączane jest potwierdzenie unijnego statusu celnego towarów. Potwierdzenie unijnego statusu celnego towarów przedstawia się w urzędzie celnym w chwili ponownego wprowadzenia na obszar celny Unii.

Potwierdzenie statusu celnego towarów unijnych może mieć formę:

- karty 4 SAD z widniejącym w polu 1 (deklaracja) symbolem T2L, lub
- inną formę przyjętą w danym w Państwie Członkowskim dla potwierdzenia T2L lub T2LF z zastosowaniem systemów informatycznych szczegółowe informacje na stronie internetowej MF pod adresem: <https://www.podatki.gov.pl/clo/informacje-dla-przedsiębiorców/procedury-celne/procedura-tranzytu/>, lub
- numeru MRN z systemu Proof of Union Status (PoUS): możliwe dopiero po dniu wdrożenia tego systemu na poziomie unijnym.

Dodatkowo poniżej prezentujemy szczególne zasady dotyczące potwierdzenia statusu celnego towarów unijnych przemieszczanych z jednego miejsca na obszarze celnym UE do drugiego miejsca na obszarze celnym UE w transporcie lotniczym:

W przypadku przewożenia towarów unijnych drogą powietrzną z jednego miejsca na obszarze celnym UE do drugiego miejsca na obszarze celnym UE, wymagane jest potwierdzenie statusu celnego towarów unijnych. Potwierdzenie to ma szczególną formę **możliwą do stosowania do dnia wdrożenia systemu Proof of Union Status (PoUS)** - jest nią litera „C” widniejąca w manifeście cargo przedsiębiorstwa lotniczego przewożącego towary.

#### 6.8.4 Zasady wypełniania zgłoszenia zbiorczego w wywozie

Zasady dokonywania wywozowych zgłoszeń zbiorczych w obrocie pocztowym w systemie AES/ECS2 zostały przedstawione w Części IX Instrukcji.

	Ministerstwo Finansów – Krajowa Administracja Skarbowa – Program PUESC		
	Instrukcja wypełniania zgłoszeń celnych AIS/IMPORT, AES/ECS2, NCTS2		
	Wersja dokumentu	2.4	Data opracowania

W procedurze awaryjnej dla systemu AES/ECS2 można za zgodą organu celnego dokonać zgłoszenia celnego o objęciu procedurą wywozu towarów w przesyłkach pocztowych **zbiorczo na jednym dokumencie SAD**, jeżeli łączna wartość towarów w przesyłkach pocztowych objętych jednym zgłoszeniem nie przekroczy równowartości 1.000 euro.

Sposób wypełniania dokumentu SAD w takim wypadku podlega następującym modyfikacjom:

- Pole 5 - wpisać "1",
- Pole 6 - wpisać ilość paczek,
- Pole 17a - podać kod kraju dominującego wartościowo w wysyłce,
- Pole 22 - w wywozie wpisać łączną wartość towarów w przesyłce, w walucie kraju dominującego wartościowo,
- Pole 31 - wpisać kod informacji dodatkowej "Różne - 00200",
- Pole 32 - wpisać "1",
- Pola 33, 41, 47 - nie należy wypełniać,
- Pole 37 (druga część) wpisać należy kod krajowy „8PL”,
- Pole 44 - pole tego nie wypełnia się w części dotyczącej wartości celnej (wpisuje się wymagane dokumenty oraz kody informacji dodatkowej),
- Polu 46 - wartość statystyczną należy podać w odniesieniu do wszystkich towarów w przesyłce.

Pozostałe pola należy wypełnić zgodnie z zasadami zawartymi w Częściach II – IV niniejszej Instrukcji.

## 6.9 Przywóz towaru na obszar celny Unii po jego uprzednim powrotnym wywozie (art. 205 UKC)

Wypełnienie zgłoszenia przywozowego w opisaney poniżej sytuacji.

*Przykład:*

*Do Polski z kraju trzeciego przywieziono w ramach procedury uszlachetniania czynnego drewniane szkielety krzesel w celu zamontowania w nich unijnego obicia. Gotowe krzesła są powrotnie wywożone. W kraju trzecim okazuje się, że drewniane szkielety krzesel są wadliwe. Gotowe krzesła są przywożone z powrotem do Polski i zgłaszane do procedury dopuszczenia do obrotu.*

	Ministerstwo Finansów – Krajowa Administracja Skarbowa – Program PUESC		
	Instrukcja wypełniania zgłoszeń celnych AIS/IMPORT, AES/ECS2, NCTS2		
	Wersja dokumentu	2.4	Data opracowania

1. Pole 37 – „6131, F04” dla przypadków z art. 205 ust. 1 UKC, gdy zastosowanie ma art. 85
2. Pole 37 – „6131, F07, F44” dla przypadków z art. 205 ust. 2 UKC, gdy zastosowanie ma art. 86 ust. 3 UKC

Jeżeli zastosowanie ma art. 205 ust. 2 i zgłaszający wnioskuje o zastosowanie art. 86 ust. 3 UKC (elementy kalkulacyjne z dnia objęcia towaru procedurą uszlachetniania czynnego) to należy podać kody F07, F44. Brak kodów F07 i F44 powoduje, że należności celne są obliczane według elementów kalkulacyjnych z dnia złożenia zgłoszenia do procedury 6131, zgodnie z art. 85 UKC.

W związku z podaniem kodu F44 należy dodatkowo w polu 44 podać kod 1PL16. W takim przypadku w polu 42 należy podać wartość towarów nieunijnych w postaci szkieletów krzeseł jakie były objęte uszlachetnianiem czynnym i powrotnie wywiezione jako gotowe krzesła, które powracają. Do wyliczenia należności celnych zastosowanie ma art. 86 ust. 3 UKC, co oznacza, że dane takie jak: klasyfikacja taryfowa (kod towaru), wartość celna, ilości, rodzaj i pochodzenia towarów, waluta, kurs waluty podawane są z dnia objęcia towarów procedurą uszlachetniania czynnego (data do kalkulacji 1), a stawka celna i pozostałe elementy wyliczane są na dzień przyjęcia zgłoszenia do powrotnego wywozu (data do kalkulacji 2).

W tym przypadku należy wypełnić w następujący sposób pola (atrybuty):

- @DataDoKalkulacji1 – podać datę z objęcia uszlachetnianiem czynnym surowców
- @DataDoKalkulacji2 – podać datę powrotnego wywozu

W przypadku niepodania kodu F44, w polu 42 należy podać wartość towarów nieunijnych w postaci szkieletów krzeseł jakie były objęte uszlachetnianiem czynnym i powrotnie wywiezione jako gotowe krzesła, które powracają. Do wyliczenia należności celnych zastosowanie ma wówczas art. 85 UKC i należności liczone są od towarów nieunijnych zgodnie z art. 85 ust. 1 UKC na dzień zgłoszenia do dopuszczenia do obrotu z zastosowaniem kodu 6131.

Dla punktu 1 i 2 poszczególne pola zgłoszenia (w tym Pola 33 i 46) wypełnia się w odniesieniu do towaru objętego zgłoszeniem, a więc do gotowego krzesła (szkieletu wraz z obiciem). Odmienności dotyczą wypełniania Pola 47.

## **6.10 Powrotny przywóz po uszlachetnianiu biernym z zastosowaniem obliczenia należności celnych na podstawie kosztów procesu przetwarzania przeprowadzonego poza obszarem celnym Unii (art. 86 ust. 5 UKC)**

Pole 22 – należy podać koszt przetworzenia wynikający z faktury,

Pole 37 – 6121,

	Ministerstwo Finansów – Krajowa Administracja Skarbowa – Program PUESC		
	Instrukcja wypełniania zgłoszeń celnych AIS/IMPORT, AES/ECS2, NCTS2		
	Wersja dokumentu	2.4	Data opracowania

Pole 42 – należy podać koszt przetworzenia odnoszący się do danej pozycji towarowej,

Pole 44 – należy podać elementy dodawane do wartości z Pola 42, jeśli nie są w niej zawarte (np. kod 031W – koszty transportu przywiezionych towarów do miejsca ich wprowadzenia na obszar celny Unii) lub elementy odejmowane od wartości z Pola 42, jeśli są w niej zawarte (np. kod 004W – koszty transportu towarów po ich przybyciu do miejsca wprowadzenia na obszar celny Unii).

Dodatkowo należy podać kod 080B („wartość towaru wywiezionego”) – kod ten ma charakter informacyjny i nie bierze udziału w obliczeniach należności.

Pole 47 – w zakresie należności celnych przywozowych w kolumnie „Podstawa opłaty” należy podać koszt przetworzenia z Pola 42 skorygowany o ewentualne elementy dodawane lub odejmowane wynikające z Pola 44.

## 6.11 Sposób wypełniania zgłoszenia celnego w procedurze uszlachetniania biernego oznaczonej w drugiej części Pola 37 specyficznymi kodami B02 i B03

### a. Produkty kompensacyjne przywożone po naprawie gwarancyjnej (B02)

Pole 37 – 6121B02;

Pole 42 – wartość produktu przetworzonego;

Pole 44 – wypełnia się standardowo. Dodatkowo, po kodzie „080B” należy podać wartość towaru wywiezionego;

Pole 47 – w odniesieniu do należności celnych przywozowych pole to należy wypełnić jak przy dopuszczeniu do obrotu, lecz z zastosowaniem metody płatności „Z”.

### b. Produkty zamienne przywożone po wymianie w ramach gwarancji (B03)

Pole 37 – 6121B03;

Pole 42 – wartość produktu zamiennego;

Pole 44 – wypełnia się standardowo. Dodatkowo, po kodzie „080B” należy podać wartość towaru wywiezionego;

Pole 47 – w odniesieniu do należności celnych przywozowych pole to należy wypełnić jak przy dopuszczeniu do obrotu, lecz z zastosowaniem metody płatności „Z”.

	Ministerstwo Finansów – Krajowa Administracja Skarbowa – Program PUESC		
	Instrukcja wypełniania zgłoszeń celnych AIS/IMPORT, AES/ECS2, NCTS2		
	Wersja dokumentu	2.4	Data opracowania

## 6.12 Wywóz towarów do obszarów specjalnych będących częścią terytorium celnego Unii

Zasady wypełniania i stosowania zgłoszenia celnego w przypadku wywozu towarów do obszarów specjalnych będących częścią terytorium celnego Unii, które są jednocześnie wyłączone z obszaru VAT, tj. gdzie nie ma zastosowania dyrektywa Rady 2006/112/WE, czyli Wyspy Alandzkie (Finlandia), Wyspy Kanaryjskie (Hiszpania), Góra Athos (Grecja), Martynika, Gujana Francuska, Reunion, Gwadelupa (Francuskie departamenty zamorskie).

Każdorazowo wymagane jest złożenie standardowego zgłoszenia wywozowego (w Polu 1 kod „CO”, w Polu 37 kod „10”).

Jeżeli nadawca wraz ze złożeniem zgłoszenia wywozowego w urzędzie wewnętrznym otwiera procedurę tranzytu (T2F), to urząd celny wyjścia (wywozu) potwierdza kartę 3 zgłoszenia wywozowego i wydaje ją zgłaszającemu. Jeżeli natomiast nadawca prosi jedynie o wystawienie dokumentu T2LF (potwierdzenie statusu unijnego), to ze względu na brak procedury tranzytu karta 3 SAD towarzyszy towarowi objętego procedurą wysyłki aż do momentu jej potwierdzenia przez urząd celny wyprowadzenia.

Należy przy tym zaznaczyć, iż wszelkie czasowe wywozy, czy też powrotne wywozy towarów do ww. terytoriów specjalnych, realizowane w ramach operacji gospodarczych analogicznych do procedur specjalnych - dokonywane są na zgłoszeniu z wpisanym w Polu 37 kodem procedury „10”.

Powrotny przywóz tych towarów na terytorium kraju powinien się odbywać z zastosowaniem zgłoszenia celnego z wpisanym w Polu 37 kodem „4910”.

## 6.13 Zasady wypełniania Pola 44 zgłoszenia celnego w obrocie towarami strategicznymi (produkty podwójnego zastosowania i uzbrojenie)

### 1. Grupa kodów CN, do których w bazie ISZTAR przypisane są kody unijne X002 i Y901.

Kody te należy stosować alternatywnie.

- a. Jeżeli do zgłoszenia celnego dołączone jest zezwolenie na wywóz, wydane przez organ kontroli obrotu, należy umieścić kod **X002**, a po nim numer dołączonego zezwolenia. Numer posiada format E/DU//12345/12, gdzie DU oznacza, że przedmiotem licencjonowania jest produkt podwójnego zastosowania.
- b. Jeżeli wywóz produktu podwójnego zastosowania dokonywany jest na podstawie jednego z sześciu generalnych unijnych zezwoleń na wywóz, gdzie podmiotem wystawiającym zezwolenie jest Unia Europejska, należy w Polu 44 umieścić kod

	<b>Ministerstwo Finansów – Krajowa Administracja Skarbowa – Program PUESC</b>		
	<b>Instrukcja wypełniania zgłoszeń celnych AIS/IMPORT, AES/ECS2, NCTS2</b>		
	Wersja dokumentu	2.4	Data opracowania

**X002**, a po nim numer właściwego zezwolenia - EU001, EU002, EU003, EU004, EU005 lub EU006 - na podstawie którego wywożony jest towar.

- c. Jeżeli do zgłoszenia celnego nie dołączono zezwolenia, o którym mowa w punkcie 1.a, właściwy jest kod **Y901**, pod warunkiem, że towar nie spełnia wymogów określonych w wykazie produktów podwójnego zastosowania.

Przypadek szczególny:

– jeśli towar nie jest produktem podwójnego zastosowania, a spełnia wymogi towaru z wykazu uzbrojenia, należy poza **kodem unijnym Y901**, umieścić **kod krajowy 7P16**.


## **2. Grupa kodów CN odnosząca się do towarów z wykazu uzbrojenia, do których w bazie ISZTAR nie zostały przypisane kody unijne X002 i Y901.**

- a. W przypadku, gdy do zgłoszenia celnego dołączone jest zezwolenie na wywóz, wydane przez organ kontroli obrotu, należy umieścić kod krajowy **7P16**, a po nim numer dołączonego zezwolenia. Numer posiada format E/LU/I/12345/12, gdzie LU oznacza, że przedmiotem licencjonowania jest towar z wykazu uzbrojenia.
- b. Jeżeli wywóz towaru z Wykazu uzbrojenia dokonywany jest na podstawie krajowego zezwolenia generalnego ZG-PL-U-2, ZG-PL-U-3, ZG-PL-U-4, ZG-PL-U-5, ZG-PL-U-6 lub ZG-PL-U-7, a eksporter złożył organowi kontroli obrotu oświadczenie o terminie rozpoczęcia tego obrotu, należy umieścić kod **7P16**, a po nim numer właściwego zezwolenia.
- c. Jeżeli do zgłoszenia celnego nie dołączono zezwolenia, o którym mowa w punkcie 2.a, właściwy jest **kod krajowy 2DK2**, pod warunkiem, że towar nie spełnia wymogów określonych w wykazie uzbrojenia.

**Uwaga 1.** Umieszczenie w Polu 44 zgłoszenia kodu Y901 albo kodu 2DK2 jest formą oświadczenia złożonego przez zgłaszającego, że towar nie jest towarem o znaczeniu strategicznym (odpowiednio produktem podwójnego zastosowania albo towarem z wykazu uzbrojenia). Umieszczenie wszystkich przedmiotowych kodów, stosownie do sytuacji, jest obowiązkowe, przy czym zgłaszający powinien mieć na uwadze postanowienia art. 15 UKC.

**Uwaga 2.** W przypadku wątpliwości organu celnego odnośnie statusu towaru, organ celny dąży do ustalenia, czy towar posiada cechy użytkowe i parametry techniczne określone w wykazie produktów podwójnego zastosowania lub wykazie uzbrojenia i w związku z tym, czy wymagane są stosowne zezwolenia.

**Uwaga 3.** Przytoczone w punkcie 1 i 2 numery zezwoleń, stanowiących obowiązkowe załączniki do zgłoszeń celnych, są oznaczeniami przykładowymi. W praktyce w ciągu znaków numeru zezwolenia mogą występować inne symbole stosownie do rodzaju licencji i realizowanego obrotu.

	<b>Ministerstwo Finansów – Krajowa Administracja Skarbowa – Program PUESC</b>		
	<b>Instrukcja wypełniania zgłoszeń celnych AIS/IMPORT, AES/ECS2, NCTS2</b>		
	Wersja dokumentu	2.4	Data opracowania

W miejscu, gdzie znajduje się symbol E mogą występować następujące oznaczenia:

- „ET” – w przypadku zezwoleń na wywóz towarów w ramach procedury uszlachetnienia biernego lub na wystawy,
- „EZ” – w przypadku zezwoleń na wywóz towarów po zakończeniu procedury odprawy czasowej lub uszlachetnienia czynnego,

W miejscu symbolu „I” oznaczającego zezwolenie indywidualne może występować symbol „G” oznaczający zezwolenie globalne.”;

## **6.14 Objęcie towarów procedurą składowania celnego w celu uzyskania wypłaty specjalnych refundacji wywozowych przed wywozem**

Zgłoszenie celne wypełnia się zgodnie z zakresem danych przy pkt b w Części I Instrukcji pkt 1.2 (a więc nie stosuje się zestawu pól właściwego dla objęcia towaru procedurą składowania celnego).

W Polu 1 podaje się kod "CO", w Polu 37 właściwy jest kod procedury wnioskowanej "76", a w Polu 29 kod przewidywanego urzędu wyprowadzenia. Podkreślić należy, że objęcie towarów procedurą składowania celnego w celu uzyskania wypłaty specjalnych refundacji wywozowych przed wywozem jest procedurą składowania celnego (a nie wywozu), stąd nie będą tu znajdowały zastosowania przepisy z zakresu procedury wywozu.

Następnie składowanie to kończy się objęciem towaru standardową procedurą wywozu (a więc składa się standardowe zgłoszenie wywozowe z kodem "EX" w Polu 1 oraz w Polu 37 "1076"). Dopiero na etapie tego drugiego zgłoszenia właściwy organ celny dokonuje potwierdzenia wywozu towarów.

## **6.15 Uszlachetnianie czynne, o którym mowa w art. 258 UKC tzw. „czynne – bierne – czynne”**

### *Przykład*

*Materiał jeans przywożony jest do Polski w procedurze uszlachetniania czynnego, tutaj szyte są spodnie, które następnie zostają czasowo powrotnie wywiezione na Ukrainę celem wszycia dodatków (np. guzików i suwaków), a następnie znowu są przywożone do Polski w celu kontynuowania uszlachetniania czynnego celem wszycia oznaczeń firmowych.*

Przykład opisuje jeden proces, składający się z dwóch etapów uszlachetniania czynnego połączonego z uszlachetnieniem biernym.



	<b>Ministerstwo Finansów – Krajowa Administracja Skarbowa – Program PUESC</b>		
	<b>Instrukcja wypełniania zgłoszeń celnych AIS/IMPORT, AES/ECS2, NCTS2</b>		
	Wersja dokumentu	2.4	Data opracowania

Jeżeli po drugim uszlachetnieniu czynnym towary zostaną powrotnie wywiezione (UszCzynne1-UszBierne-UszCzynne2-Powrotny Wywóz), to nie powstają żadne należności celno-podatkowe.

Należności takie powstają jedynie w sytuacji, gdy cały proces skończy się zgłoszeniem do dopuszczenia do obrotu (UszCzynne1-UszBierne-UszCzynne2-Dopuszczenie do Obrotu).

Oba etapy uszlachetniania czynnego powinny być rozliczone w jednym zgłoszeniu o objęcie towaru procedurą dopuszczenia do obrotu, natomiast uszlachetnianie bierne – w jednocześnie wydawanej z urzędu decyzji o powstaniu długu celnego (na podstawie art. 85 ust. 5 UKC).

Zarówno zgłoszenie do uszlachetniania biernego, jak i zgłoszenie do drugiego etapu uszlachetniania czynnego, a także zgłoszenie do dopuszczenia do obrotu kończącego cały proces uszlachetniania czynnego, identyfikowane jest poprzez obligatoryjne wpisanie w Polu 44 krajowego kodu informacji dodatkowej „1PL01 – UB w UC” (w zgłoszeniu celnym o dopuszczenie do obrotu kod ten wpisuje się wraz z obligatoryjnym w takiej sytuacji unijnym kodem 00700).

Wypełnienie zgłoszenia do drugiego etapu uszlachetniania czynnego, czyli po zakończeniu przetwarzania w państwie trzecim przedstawia się następująco:

Pole 22 – należy podać koszt przetworzenia wynikający z faktury

Pole 37 – 5121

**Uwaga!** W drodze wyjątku dopuszczalne jest użycie w drugiej części pola kodu 1B1 wskazującego na rodzaj wykorzystanej przez zgłaszającego metody wyliczenia należności (co do zasady kod 1B1 używany jest tylko dla procedury uszlachetniania biernego rozpoczętej przed dniem 1 maja 2016 r. i w ramach powrotnego przywozu „61”).

Pole 42 – należy podać koszt przetworzenia odnoszący się do danej pozycji towarowej

Pole 44 –kod informacji dodatkowej „1PL01 – UB w UC”

Pole 47 – w zakresie należności celnych przywozowych w kolumnie „Podstawa opłaty” należy podać koszt przetworzenia z Pola 42 skorygowany o ewentualne elementy dodawane lub odejmowane wynikające z Pola 44.

Wypełnione w ten sposób zgłoszenie będzie również podstawą do wydania z urzędu decyzji rozliczającej uszlachetnianie bierne w momencie, gdy operacja UszCzynne1–UszBierne–UszCzynne2 zostanie zamknięta poprzez dopuszczenie do obrotu.

	<b>Ministerstwo Finansów – Krajowa Administracja Skarbowa – Program PUESC</b>		
	<b>Instrukcja wypełniania zgłoszeń celnych AIS/IMPORT, AES/ECS2, NCTS2</b>		
	Wersja dokumentu	2.4	Data opracowania

W zgłoszeniu celnym do uszlachetniania biernego oraz w zgłoszeniu do drugiego etapu uszlachetniania czynnego (czyli po zakończeniu operacji przetwarzania w państwie trzecim – kod procedury 5121) należy podać kod dokumentu wymaganego 4DK3, oraz krajowy kod informacji dodatkowej „1PL01 – UB w UC”. Z uwagi na specyfikę całości operacji nie wymaga się podawania kodu dokumentu C710, bowiem w takim przypadku ujednoczona wymiana informacji, o której mowa w art. 176 rozporządzenia delegowanego nie będzie miała zastosowania.

**Poniżej przedstawione zostały przykłady ilustrujące sposób realizacji procedury uszlachetniania czynnego przy wykorzystaniu trybu z art. 258 UKC.**

#### **Przykład 1.**

**Model: UszCzynne1(proces)–UszBierne(proces)–UszCzynne2(proces)–Dopuszczenie do Obrotu.**


1. Przedsiębiorca przywozi jedną tonę metryczną walcowanych blach stalowych o wartości celnej 600 EUR z państwa trzeciego A do państwa członkowskiego, w którym towary są obejmowane procedurą uszlachetniania czynnego.
2. Po przetworzeniu w państwie członkowskim walcowane blachy stalowe o wartości 720 EUR (wzrost wartości o 20% lub 120 EUR) są czasowo powrotnie wywożone do państwa trzeciego B w celu dalszego przetwarzania w trybie określonym w art. 258 UKC.
3. Po zakończeniu operacji przetwarzania przeprowadzonych w państwie trzecim B, przetworzone produkty są przywożone z powrotem do państwa członkowskiego z nową wartością 1 080 EUR (wzrost wartości o 50% lub o 360 EUR), w którym poddawane są dalszemu przetwarzaniu w ramach procedury uszlachetniania czynnego, nazwana UszCzynnym2.
4. Po przetworzeniu w państwie członkowskim dalsze produkty przetworzone o wartości celnej 1 620 EUR (wzrost wartości o 50% lub 540 EUR) zostają ostatecznie dopuszczone do obrotu.

Możliwe są następujące scenariusze:

**Scenariusz 1a:** do obliczania należności celnych przywozowych w uszlachetnianiu czynnym ma zastosowanie art. **86 ust. 3 UKC**.

W takim przypadku należności celne przywozowe będą obliczone poprzez dodanie należności celnych przywozowych na podstawie art. 86 ust. 3 UKC i należności celnych przywozowych na podstawie art. 86 ust. 5 UKC, w następujący sposób:

- UszCzynne1 + UszCzynne2 Podstawa wymiaru cła - **600 EUR** (wartość towarów objętych Uszlachetnieniem Czynnym) x 25% = **150 EUR**
- UszBierne Podstawa wymiaru cła - **360 EUR** (wartość dodana w wyniku dalszego przetwarzania dokonanej zgodnie z warunkami uszlachetniania biernego) x 25% = **90**

	<b>Ministerstwo Finansów – Krajowa Administracja Skarbowa – Program PUESC</b>		
	<b>Instrukcja wypełniania zgłoszeń celnych AIS/IMPORT, AES/ECS2, NCTS2</b>		
	Wersja dokumentu	2.4	Data opracowania

Całkowita kwota należnych należności celnych przywozowych: **240 EUR**

**Scenariusz 1b:** do obliczania należności celnych przywozowych w uszlachetnieniu czynnym ma zastosowanie **art. 85 ust. 1 UKC**

W takim przypadku należności celne przywozowe zostaną obliczone poprzez dodanie należności celnych przywozowych na podstawie art. 85 ust. 1 UKC i należności celnych przywozowych na podstawie art. 86 ust. 5 UKC, w następujący sposób:

- UszCzynne1 + UszCzynne2 Podstawa wymiaru cła - **1 620 EUR** (wartość finalnego produktu przetworzonego dopuszczonego do obrotu w ramach uszlachetnienia czynnego) x 25% = **405 EUR**
- UszBierne Podstawa wymiaru cła - **360 EUR** (wartość dodana w wyniku dalszego przetwarzania dokonanego zgodnie z warunkami dla uszlachetnienia biernego) x 25% = **90 EUR**

Całkowita kwota należnych należności celnych przywozowych: **495 EUR**

## Przykład 2

**Model: UszCzynne1(proces)-UszBierne(proces)-UszCzynne2(bez procesu)-Dopuszczenie do Obrotu.**


1. Przedsiębiorca przywozi jedną tonę metryczną walcowanych blach stalowych o wartości celnej 600 EUR z państwa trzeciego A do państwa członkowskiego, w którym towary są obejmowane procedurą uszlachetnienia czynnego.
2. Po przetworzeniu w państwie członkowskim walcowane blachy stalowe o wartości 720 EUR (wzrost wartości o 20% lub 120 EUR) są czasowo powrotnie wywożone do państwa trzeciego B w celu dalszego przetwarzania w trybie określonym w art. 258 UKC.
3. Po zakończeniu operacji przetwarzania przeprowadzonych w państwie trzecim B, przetworzone produkty są przywożone z powrotem do państwa członkowskiego z nową wartością 1 080 EUR (wzrost wartości o 50% lub o 360 EUR), gdzie są dopuszczane do obrotu.

Możliwe są następujące scenariusze:

**Scenariusz 2a:** gdy do obliczenia kwoty należności celnych przywozowych w uszlachetnieniu czynnym ma zastosowanie **art. 86 ust. 3 UKC**.

W takim przypadku całkowita kwota należności celnych przywozowych będzie obliczona poprzez dodanie kwoty należności celnych przywozowych obliczonej zgodnie z art. 86 ust. 3 UKC i kwoty obliczonej na podstawie art. 86 ust. 5 UKC w następujący sposób:

- UszCzynne1 Podstawa wymiaru cła - **600 EUR** (wartość towarów objętych uszlachetnieniem czynnym) x 25% = **150 EUR**

	Ministerstwo Finansów – Krajowa Administracja Skarbowa – Program PUESC		
	Instrukcja wypełniania zgłoszeń celnych AIS/IMPORT, AES/ECS2, NCTS2		
	Wersja dokumentu	2.4	Data opracowania

- UszBierne Podstawa wymiaru cła – **360 EUR** (wartość dodana wynikająca z dalszego przetwarzania dokonanego zgodnie z warunkami dla uszlachetniania biernego) x 25% = **90 EUR**

Całkowita kwota należnych należności celnych przywozowych: **240 EUR**

**Scenariusz 2b:** gdy do obliczania należności celnych przywozowych w uszlachetnianiu czynnym ma zastosowanie art. 85 ust. 1 UKC.

W takim przypadku należności celne przywozowe zostaną obliczone poprzez dodanie należności celnych przywozowych na podstawie art. 85 ust. 1 UKC i należności celnych przywozowych na podstawie art. 86 ust. 5 UKC w następujący sposób:

- UszCzynne1 Podstawa wymiaru cła - **1 080 EUR** (wartość towarów objętych uszlachetnianiem czynnym) x 25% = **270 EUR**
- UszBierne Podstawa wymiaru cła - **360 EUR** (wartość dodana wynikająca z dalszego przetwarzania dokonanego zgodnie z warunkami dla uszlachetniania biernego) x 25% = **90 EUR**

Całkowita kwota należnych należności celnych przywozowych: **360 EUR**

## 6.16 Jednolita umowa przewozu

Jeżeli zgłaszającyawnioskuje o zastosowanie art. 329 ust. 7 rozporządzenia wykonawczego (UE) 2015/2447 formalności związane z wyprowadzeniem są obsługiwane w urzędzie celnym, w którym towary są przejmowane w ramach jednolitej umowy przewozu w celu transportu z obszaru celnego Unii (tam też następuje potwierdzenie wyprowadzenia towarów).

Za ww. wniosek uznaje się zgłoszenie celne, w którym:

- w Polu 25 zgłoszenia celnego „Rodzaj transportu na granicy” występują kody: 1, 2, 4, 5 tj. transport morski, lotniczy, kolejowy lub pocztowy,
- w Polu 44 zadeklarowany jest kod dokumentu załączonego do zgłoszenia „**4DK1**” przypisany do jednolitej umowy przewozu, a następnie po myślniku numer dokumentu przewozowego, będącego jednolitą umową przewozu.

Towary objęte tym zgłoszeniem celnym muszą zostać przedstawione w urzędzie celnym, w którym są one przejmowane w ramach jednolitej umowy przewozu w celu transportu z obszaru celnego Unii.

Jednocześnie wyjaśnia się, że jeśli jednolitą umowę przewozu w konkretnej sytuacji stanowi dokument przewozowy posiadający swój specyficzny kod unijny (np. list przewozowy CIM lub konosament morski), to w przypadku wnioskowania o zastosowanie art. 329 ust. 7

	<b>Ministerstwo Finansów – Krajowa Administracja Skarbowa – Program PUESC</b>		
	<b>Instrukcja wypełniania zgłoszeń celnych AIS/IMPORT, AES/ECS2, NCTS2</b>		
	Wersja dokumentu	2.4	Data opracowania

rozporządzenia wykonawczego (UE) 2015/2447 należy podać zarówno kod krajowy 4DK1 jak i kod unijny dokumentu stanowiącego jednolitą umowę przewozu.

## 6.17 Status AEO w zgłoszeniu celnym

Uzyskanie przez podmiot statusu Upoważnionego Przedsiębiorcy (AEO) uprawnia go do korzystania z ułatwień odnoszących się do kontroli celnej dotyczącej bezpieczeństwa i ochrony i/lub z uproszczeń przewidzianych w ramach przepisów celnych.

Upoważniony Przedsiębiorca (AEO) będzie mógł skorzystać z następujących ułatwień dotyczących kontroli celnej:

- będzie podlegał mniejszej niż inni przedsiębiorcy liczbie kontroli fizycznych i kontroli dokumentów,
- w przypadku wytypowania go do kontroli będzie ona przeprowadzana w sposób priorytetowy,
- będzie miał możliwość wnioskowania o przeprowadzenie kontroli w innym miejscu niż urząd celny.

### Status upoważnionego przedsiębiorcy obejmuje następujące rodzaje pozwoleń:

- a. upoważniony przedsiębiorca w zakresie uproszczeń celnych, które umożliwia mu korzystanie z niektórych uproszczeń zgodnie z przepisami prawa celnego – **AEOC**; lub
- b. upoważniony przedsiębiorca w zakresie bezpieczeństwa i ochrony, które uprawnia do korzystania z ułatwień dotyczących bezpieczeństwa i ochrony – **AEOS**.

Można jednocześnie posiadać oba rodzaje pozwoleń **AEOC/AEOS**, organ celny wydaje w takiej sytuacji jedno łączne pozwolenie (zgodnie z art. 33 rozporządzenia wykonawczego (UE) 2015/2447. Świadectwo połączone zachowuje dotychczasowy znacznik literowy AEOF.

Mając na uwadze konieczność zapewnienia podmiotowi, który uzyskał status Upoważnionego Przedsiębiorcy (AEO) możliwości identyfikacji tego statusu w zgłoszeniu celnym, tak aby mógł on tym samym skorzystać z ww. ułatwień, Komisja Europejska opracowała ogólnounijne zasady podawania numeru pozwolenia AEO w Polu 44 zgłoszenia celnego (dokument TAXUD/1421/2007). Zgodnie z obowiązującymi na gruncie rozporządzenia 2286/03 regułami podawania w Polu 44 oznaczeń dokumentów i pozwoleń stanowiących załączniki do zgłoszenia celnego, każdy dokument poprzedza stosowny 4-znakowy kod. W przypadku pozwolenia AEO Komisja wprowadziła do bazy TARIC następujące kody unijne, których zadaniem jest także wskazanie roli, jaką w konkretnym przypadku obrotu towarowego pełni podmiot posługujący się statusem AEO:

**Y022** – Nadawca/Eksporter,

**Y023** – Odbiorca,

	<b>Ministerstwo Finansów – Krajowa Administracja Skarbowa – Program PUESC</b>		
	<b>Instrukcja wypełniania zgłoszeń celnych AIS/IMPORT, AES/ECS2, NCTS2</b>		
	Wersja dokumentu	2.4	Data opracowania

**Y024** – Zgłaszający,

**Y025** – Przedstawiciel,

**Y026** – Osoba korzystająca z procedury tranzytu,

**Y027** – Prowadzący Skład Celny,

**Y028** – Przewoźnik,

**Y029** – Inny AEO (niż ww.),

**Y031** – kod przedsiębiorcy AEO z kraju trzeciego w związku ze wzajemnym uznawaniem.

Dzięki temu w Polu 44 może zostać wskazany każdy z Upoważnionych Przedsiębiorców występujących w operacji handlowej będącej podstawą do złożenia konkretnego zgłoszenia celnego. I tak np. jeśli przedstawiciel pośredni, który sam jest Upoważnionym Przedsiębiorcą, wie, że także prowadzący skład celny, z którego towar jest wyprawiany celem dopuszczenia do obrotu, i odbiorca mają status AEO oraz zna ich numery pozwoleń, to może (nie jest to obligatoryjne) w Polu 44 zgłoszenia do dopuszczenia do obrotu podać kody Y023, Y025 i Y027 wraz z numerami pozwoleń AEO.

Z kolei jeśli jeden i ten sam podmiot pełni w danej operacji handlowej, będącej podstawą do złożenia konkretnego zgłoszenia celnego, więcej niż jedną rolę np. jest jednocześnie zgłaszającym, odbiorcą i prowadzącym skład celny, to może (nie jest to obligatoryjne) podać w Polu 44 wszystkie 3 kody odnoszące się do roli, jaką pełni, wraz z numerem pozwolenia AEO. W tym przypadku, pomimo że po każdym z 3 kodów będzie występował identyczny numer pozwolenia AEO, należy do każdego kodu oddzielnie podać ten sam numer pozwolenia – nie jest więc możliwy następujący wpis w Polu 44 „Y023, Y024, Y027 – numer pozwolenia”.

Jak najpełniejsze wykazanie statusu AEO związanego z konkretnym zgłoszeniem celnym, a więc wskazanie, że kilka różnych podmiotów występujących w operacji handlowej ma status AEO lub że jedna i ta sama osoba posiadająca status AEO występuje w tej operacji w kilku rolach, leży w interesie zgłaszającego, gdyż może mieć wpływ na zakres i tempo czynności związanych z kontrolą celną.

Przechodząc do unijnej struktury numeru pozwolenia to jest ona następująca:

	Ministerstwo Finansów – Krajowa Administracja Skarbowa – Program PUESC		
	Instrukcja wypełniania zgłoszeń celnych AIS/IMPORT, AES/ECS2, NCTS2		
	Wersja dokumentu	2.4	Data opracowania

ISO symbol kraju, który wydaje pozwolenie (a2)	Typ pozwolenia AEO (a4)	Krajowy numer pozwolenia (an..29)
IT	AEOS	1A2B3C4D5E6F7G
<i>(pozwolenie wydane przez władze włoskie)</i>	<i>(typ bezpieczeństwo i ochrona)</i>	<i>(każda administracja celna ma dowolność w tym zakresie, z tym, że nie może on być dłuższy niż 29 znaków alfanumerycznych)</i>

Mając na celu ujednoczenie numeracji pozwoleń wydawanych w Polsce, określa się następującą strukturę numeru polskich pozwoleń AEO:

1. symbol kraju - PL (a2),
2. typ świadectwa AEO (a4) - jeden z następujących: AEOC, AEOS, AEOF.
3. krajowy numer pozwolenia (n12), który w przypadku naszego kraju składa się z 3 następujących po sobie elementów:
  - kod izby celnej, która wydała pozwolenie (n6),
  - rok wydania pozwolenia (n2) np. rok 2008 należy wpisać „08”
  - wyróżnik cyfrowy (numer ewidencyjny) pozwoleń wydawanych przez daną izbę celną (n4)

**Uwaga!** Na formularzu SAD jak i w zgłoszeniach elektronicznych numer pozwoleń wpisuje się bez użycia ukośników. Ewidencja prowadzona jest w sposób ciągły.

*Przykład:* PLAEOF440000080001 – pozwolenie AEO typu uproszczenia celne + bezpieczeństwo i ochrona, wydane przez Dyrektora Izby Celnej w Warszawie w 2008 r., któremu przydzielił on wyróżnik cyfrowy 0001.

Zgłaszający i zarazem odbiorca towaru, któremu wydano pozwolenie o nr PLAEOF440000080001, w zgłoszeniu do procedury dopuszczenia do obrotu, chcąc wykazać swój status AEO powinien w Polu 44 dokonać następującego wpisu:

**„Y023PLAEOF440000080001**

**Y024PLAEOF440000080001”**

Korzystanie ze statusu AEO (z korzyści wiążących się z przyznaniem takiego statusu) jest uprawnieniem, a nie obowiązkiem podmiotu, tak więc w przedmiotowym przypadku zgłaszający i zarazem odbiorca towaru, któremu wydano pozwolenie o nr PLAEOF440000080000, może w Polu 44 podać tylko jeden z obu ww. kodów lub nawet nie podać żadnego – pozostanie to bez wpływu na prawidłowość złożonego zgłoszenia.

	Ministerstwo Finansów – Krajowa Administracja Skarbowa – Program PUESC		
	Instrukcja wypełniania zgłoszeń celnych AIS/IMPORT, AES/ECS2, NCTS2		
	Wersja dokumentu	2.4	Data opracowania

W przypadku deklarowania kodu Y031, właściwego dla przedsiębiorców AEO z kraju trzeciego w związku ze wzajemnym uznawaniem, po tym kodzie powinien być również podany numer identyfikacyjny tego upoważnionego przedsiębiorcy (AEO) z kraju trzeciego. Numerem identyfikacyjnym przedsiębiorcy AEO z kraju trzeciego jest nr EORI a-like posiadający strukturę unijnego numeru EORI, tj. składa się maksymalnie z 17 znaków alfanumerycznych, pierwsze dwa znaki to kod ISO kraju trzeciego np. (US, JP).

Do zgłoszenia celnego nie załącza się pozwolenia AEO.

## 6.18 Procedury 42 i 63 (odpowiednio import i re-import z kraju trzeciego z bezpośrednio następującą po nim dostawą wewnątrzspółnotową)

W zgłoszeniach celnych o objęcie towarów procedurą oznaczoną kodem „42” bądź „63” wprowadza się obowiązek deklarowania numeru VAT osób uczestniczących w obrocie towarowym (w transakcji). Zgodnie z przepisami podatkowymi w momencie importu konieczne jest podanie numerów identyfikacyjnych VAT zarówno podatnika przywożącego towary do państwa członkowskiego importu, jak i nabywcy w państwie członkowskim będącym miejscem przeznaczenia towarów. Obowiązek ten zgłaszający realizuje z wykorzystaniem następujących unijnych kodów podawanych w Polu 44 zgłoszenia celnego:

**Y040** – numer identyfikacyjny VAT nadany w państwie członkowskim importu importerowi wyznaczonemu lub uznanemu zgodnie z art. 201 dyrektywy w sprawie podatku VAT za osobę zobowiązaną do zapłaty VAT;

**Y041** – numer identyfikacyjny VAT nabywcy, który zobowiązany jest do zapłaty VAT z tytułu wewnątrzspółnotowego nabycia towarów zgodnie z art. 200 dyrektywy w sprawie podatku VAT;

**Y042** – numer identyfikacyjny VAT nadany przedstawicielowi podatkowemu w państwie członkowskim importu.

*Przykład:* Y0xxPL1234578458, gdzie:

Kod statusu osoby (roli, w jakiej osoba występuje w transakcji)	Kod kraju ISO alpha-2 państwa członkowskiego nadającego numer VAT	Numer VAT
Y0xx	PL	1234578458

Ponadto, zgodnie z przepisami podatkowymi, w momencie importu konieczne jest przedstawienie dowodu wskazującego, że importowane towary przeznaczone są do transportu lub wysyłki z terytorium kraju na terytorium innego państwa członkowskiego.



	<b>Ministerstwo Finansów – Krajowa Administracja Skarbowa – Program PUESC</b>		
	<b>Instrukcja wypełniania zgłoszeń celnych AIS/IMPORT, AES/ECS2, NCTS2</b>		
	Wersja dokumentu	2.4	Data opracowania

Obowiązek ten zgłaszający realizuje z wykorzystaniem unijnego kodu „Y044” podawanego w Polu 44 zgłoszenia celnego. Kod ten w wykazie unijnych kodów ma następujący opis:

**Y044** – dowód przeznaczenia importowanego towaru do transportu lub wysyłki z państwa członkowskiego importu do innego państwa członkowskiego.

Dowodem takim, co do zasady, jest każdy dokument zawierający informacje wskazujące, że importowane towary przeznaczone są do transportu lub wysyłki z terytorium kraju na terytorium innego państwa członkowskiego. Przykładowo dowodem takim może być dokument przewozowy lub umowa przewozu, umowa sprzedaży z nabywcą towarów, faktura – z których to dokumentów wynika, że towar ma być przemieszczony na terytorium innego państwa członkowskiego. Identyfikacja takiego dowodu w Polu 44 zgłoszenia następuje poprzez podanie po kodzie „Y044” po myślniku nazwy dokumentu, a następnie po kolejnym myślniku oznaczenia dokumentu.

*Przykłady:*

Y044 – faktura - 0002/01/13

Y044 – CMR - 1234567

**Uwaga!** W przypadku gdy faktura albo inny dokument, którego podanie w zgłoszeniu celnym jest obowiązkowe z zastosowaniem innych unijnych kodów, jest jednocześnie dowodem przeznaczenia importowanego towaru do transportu lub wysyłki z państwa członkowskiego importu do innego państwa członkowskiego, konieczne jest podanie tego samego dokumentu odrębnie przy dwóch lub więcej wymaganych kodach.

*Przykład:*

N935 – 0002/01/13

Y044 – faktura - 0002/01/13”.

Ponadto, zgodnie z przepisami podatkowymi, w przypadku gdy importer ustanowił przedstawiciela podatkowego w momencie importu konieczne jest także przedstawienie kopii umowy ustanawiającej przedstawiciela podatkowego, o którym mowa w art. 18d ust. 1 ustawy z dnia 11 marca 2004 r. *o podatku od towarów i usług*.

Zgłaszający realizuje przedmiotowy obowiązek z wykorzystaniem podawanego w Polu 44 zgłoszenia celnego kodu **3DK5** specyficznego dla umowy ustanawiającej przedstawiciela podatkowego, a w przypadku, gdy konkretna umowa po raz pierwszy przedkładana jest w organie celnym, dodatkowo także za pomocą krajowego kodu informacji dodatkowej **3DK5X**.

	Ministerstwo Finansów – Krajowa Administracja Skarbowa – Program PUESC		
	Instrukcja wypełniania zgłoszeń celnych AIS/IMPORT, AES/ECS2, NCTS2		
	Wersja dokumentu	2.4	Data opracowania

## 6.19 Wypełnianie niektórych pól zgłoszenia celnego w przypadku przywozu towarów z zastosowaniem specjalnych kodów CN 9905 00 00 lub 9919 00 00

Pole 34a – kod kraju towaru dominującego wartościowo;

Pole 37 – w drugiej części podać właściwy kod „C”;

Pole 47 – w odniesieniu do typów opłat związanych z cłem (A00) wypełnić należy kolumnę „Podstawa opłaty”, w kolumnach „Stawka” i „Kwota” wpisać „0”, w kolumnie „Metoda płatności” podać kod „Z”. Typów opłat związanych z podatkami (B00 i 1A1) nie wypełnia się.

Jednakże, jeżeli TARIC, w jakimś szczególnym wypadku przewiduje cło podstawowe (A00), to Pole 47 należy wypełnić standardowo, czyli z uwzględnieniem stawki celnej przewidzianej w TARIC. Należy przy tym pamiętać, iż mogą w tej grupie przypadków wystąpić opłaty inne niż cło podstawowe np. A20 lub A35 – w takich przypadkach, w odniesieniu do tych opłat Pole 47 wypełniane jest w sposób standardowy.

*Przykładowy wpis:*

<i>Typ opłaty</i>	<i>Podstawa opłaty</i>	<i>Stawka</i>	<i>Kwota</i>	<i>MP</i>
A00	2450	0	0	Z

**Uwaga!** W przypadku zgłoszenia w jednym zgłoszeniu celnym towarów objętych kodem specjalnym 9919 00 00, ale z zakresu kategorii zwolnień celnych objętych różnymi kodami dodatkowymi wpisywanymi w drugiej części Pola 37 oznaczonych symbolem „C”, należy kategorie te zgłosić w oddzielnych pozycjach zgłoszenia celnego, np.:

- 9919 00 00, C02 - towary przywożone w związku z zawarciem związku małżeńskiego;
- 9919 00 00, C04 - mienie osobiste nabyte w drodze dziedziczenia.

Określone wyżej zasady wypełniania Pola 47 zgłoszenia celnego wynikają z faktu, że do ww. kodów specjalnych CN nie są przypisane w prawie podatkowym, a konsekwentnie w Systemie ISZTAR, żadne stawki podatkowe, a mając na uwadze, że w zakresie tych kategorii towarowych występują zwolnienia w zakresie podatku VAT i podatku akcyzowego, to nie ma konieczności wypełniania Pola 47 zgłoszenia celnego w zakresie należności podatkowych, poza sytuacjami gdy przy zastosowaniu zwolnienia od należności celnych nie ma jednoczesnego zwolnienia z należności podatkowych. Brak konieczności podawania typów opłat B00 i 1A1 pociąga za sobą również zwolnienie z deklarowania ewentualnych krajowych kodów dodatkowych w piątej części Pola 33.

	Ministerstwo Finansów – Krajowa Administracja Skarbowa – Program PUESC		
	Instrukcja wypełniania zgłoszeń celnych AIS/IMPORT, AES/ECS2, NCTS2		
	Wersja dokumentu	2.4	Data opracowania

**Uwaga!** W przypadku zastosowania zwolnienia od należności celnych przywozowych, przy jednoczesnym braku podstaw do zwolnienia z należności podatkowych z powodu niespełnienia warunków do zastosowania takiego zwolnienia określonych w przepisach prawa podatkowego, w Polu 33 należy wpisać kod właściwy dla konkretnego towaru, określony zgodnie z zasadami klasyfikacyjnymi oraz wypełnić Pole 47 na zasadach ogólnych, tzn. z uwzględnieniem typów opłat B00 i 1A1 właściwych dla podatków i podaniem dla typu opłat A00 podstawy opłaty, stawki i kwoty oraz metody płatności „Z”.

### Wariant 1

**Całość towarów podlega zwolnieniu od należności celnych i zarazem nie są one zwolnione z należności podatkowych - towary zgłaszane są zgodnie z właściwą dla nich klasyfikacją taryfową w odrębnych pozycjach towarowych.**

*Przykładowy wpis:*

Pole 33 – kod CN właściwy dla towaru;

Pole 37 – w drugiej części podać właściwy kod „C”;

Pole 47

<i>Typ opłaty</i>	<i>Podstawa opłaty</i>	<i>Stawka</i>	<i>Kwota</i>	<i>MP</i>
A00	80	10	8	Z
B00	80	23	18	A

*Ewentualnie (1A1) w przypadku wyrobów akcyzowych*

### Wariant 2

**Całość towarów podlega zwolnieniu od należności celnych, ale tylko część z nich podlega jednoczesnemu zwolnieniu z należności podatkowych – wszystkie towary zwolnione od cła i podatków zgłaszane są w jednej pozycji towarowej z zastosowaniem kodu specjalnego, natomiast towary zwolnione z cła, a nie zwolnione z podatków, zgłaszane są zgodnie z właściwą dla nich klasyfikacją taryfową w odrębnych pozycjach towarowych.**

*Przykładowy wpis:*

#### Poz. 1

**Towary zwolnione z należności celnych i należności podatkowych**

	Ministerstwo Finansów – Krajowa Administracja Skarbowa – Program PUESC		
	Instrukcja wypełniania zgłoszeń celnych AIS/IMPORT, AES/ECS2, NCTS2		
	Wersja dokumentu	2.4	Data opracowania

Pole 33 – 9919 00 00;

Pole 37 – w drugiej części podać właściwy kod „C”;

Pole 47

Typ opłaty	Podstawa opłaty	Stawka	Kwota	MP
A00	2450 *	0	0	Z

*\*Podstawa opłaty powinna uwzględniać tylko towary zwolnione z należności celnych i należności podatkowych (tj. towary nie zwolnione z należności podatkowych wykazuje się w odrębnych pozycjach towarowych).*

## Poz. 2

### Towary zwolnione z należności celnych, ale nie zwolnione z należności podatkowych

Pole 33 – kod CN właściwy dla towaru;

Pole 37 – w drugiej części podać właściwy kod „C”;

Pole 47

Typ opłaty	Podstawa opłaty	Stawka	Kwota	MP
A00	80 *	10	8	Z
B00	80	23	18	A

*Ewentualnie (1A1) w przypadku wyrobów akcyzowych*

*\*Podstawa opłaty uwzględnia jedynie wydzieloną pozycję (tj. towary zwolnione z należności celnych, ale nie zwolnione z należności podatkowych).*

## 6.20 Wypełnianie Pola 44 zgłoszenia celnego gdy zgłoszenie celne jest równocześnie wnioskiem o udzielenie pozwolenia na stosowanie procedur specjalnych

Dotyczy: uszlachetniania czynnego, uszlachetniania biernego, odprawy czasowej lub końcowego przeznaczenia (end-use) - tzw. wnioski skrócone.

	<b>Ministerstwo Finansów – Krajowa Administracja Skarbowa – Program PUESC</b>		
	<b>Instrukcja wypełniania zgłoszeń celnych AIS/IMPORT, AES/ECS2, NCTS2</b>		
	Wersja dokumentu	2.4	Data opracowania

Poniższe kody informacji dodatkowej należy uzupełnić o tekst uszczegóławiający (opis) dany kod.

W przypadku, gdy opis do kodu będzie przekraczać dopuszczalną ilość znaków w komunikacie dla pola 44, wówczas należy kontynuować treść opisu poprzedzając go nowym właściwym kodem.

**Uwaga!** W przypadku zgłoszenia celnego dokonywanego w formie papierowej, gdy w Polu 44 zgłoszenia celnego, z uwagi na liczebność wpisywanych danych, zgłaszający stwierdzi, iż dane niezbędne do udzielenia pozwolenia, które zamierza wpisać do Pola 44 za pomocą wymienionych poniżej kodów nie zmieszczą się w tym Polu, wówczas wszystkie informacje objęte kodami 0PL05-0PL10 należy przenieść do załącznika dołączanego do zgłoszenia celnego, a w Polu 44 zgłoszenia celnego podać kod „**Załącznik - 0PL01**”.

**0PL05 – kod używany do wskazania miejsca (miejsc), gdzie będzie dokonywany proces przetwarzania, gdzie towary będą wykorzystywane (zastosowane) albo w którym towary osiągną końcowe przeznaczenie (end-use)**

W Polu 44 należy podać kod „0PL05”, a następnie po myślniku miejsce (miejsca) gdzie będzie dokonywany proces przetwarzania, gdzie towary będą wykorzystywane (zastosowane) albo w którym towary osiągną końcowe przeznaczenie (end-use).

Podanie tych informacji jest konieczne w sytuacji, gdy proces przetwarzania/uszlachetniania, wykorzystywanie towarów albo osiągnięcie końcowego przeznaczenia (end-use) realizowane jest w miejscu innym niż adres odbiorcy wskazany w Polu 8 „Odbiorca” zgłoszenia celnego. W takim przypadku należy podać odpowiednio albo numer EORI albo pełne imię i nazwisko/nazwę oraz adres osoby/przedsiębiorstwa, w którym dokonywany będzie proces (procesy) przetwarzania towarów, gdzie towary będą wykorzystywane albo w którym towary osiągną końcowe przeznaczenie (end-use).

*Przykład 1:*

*W sytuacji, gdy proces uszlachetniania przeprowadzany jest w miejscu innym niż adres odbiorcy wskazany w Polu 8 „Odbiorca” zgłoszenia celnego i określenie tego miejsca następuje poprzez zastosowanie numeru EORI należy wpisać:*

*0PL05-PL1234567890ABCDE*

	Ministerstwo Finansów – Krajowa Administracja Skarbowa – Program PUESC		
	Instrukcja wypełniania zgłoszeń celnych AIS/IMPORT, AES/ECS2, NCTS2		
	Wersja dokumentu	2.4	Data opracowania

Przykład 2:

*W sytuacji, gdy proces przetwarzania przeprowadzany jest w dwóch miejscach i miejsca te są inne niż adres odbiorcy wskazany w Polu 8 „Odbiorca” zgłoszenia celnego, zaś określenie tych miejsc następuje nie poprzez zastosowanie numeru EORI należy wpisać:*

*0PL05-nazwa i adres miejsca pierwszego*

*0PL05-nazwa i adres miejsca drugiego*

### **0PL06 – kod używany do wskazania przewidywanego urzędu (urzędów) zamknięcia i kontrolnego urzędu celnego**

W Polu 44 należy podać kod „0PL06”, a po nim w następującej kolejności:

1. po myślniku przewidywany urząd lub urzędy zamknięcia poprzez podanie kodu identyfikacyjnego oddziału celnego lub oddziałów celnych upoważnionych do przyjęcia zgłoszenia celnego kończącego procedurę specjalną, o której mowa w art. 211 ust. 1 UKC, poprzedzonego symbolem PL. Kody urzędów celno-skarbowych podane są w rozporządzeniu Ministra Rozwoju i Finansów *w sprawie urzędów celno-skarbowych oraz podległych im oddziałów celnych, w których są dokonywane czynności przewidziane przepisami prawa celnego w zależności od rodzaju towarów lub procedur celnych, którymi mogą być obejmowane towary.*


W przypadku podawania kilku urzędów celno-skarbowych należy poszczególne kody od siebie oddzielić przecinkami.

W przypadku wniosku o pojedyncze pozwolenie na stosowanie procedury odprawy czasowej, z udziałem więcej niż jednego państwa członkowskiego, gdy przewidywany urząd lub urzędy zamknięcia są w innym państwie członkowskim, należy podać kod identyfikacyjny urzędu celnego w danym państwie, poprzedzony dwiema pierwszymi literami kodu państwa (a2- wypełnić przy użyciu kodu z wykazu krajów umieszczonego przy kodowym opisie Pola 15a).

**Uwaga!** W przypadku wniosku o udzielenie pozwolenia na objęcie towarów procedurą końcowego przeznaczenia (end-use) nie podaje się informacji o urzędzie zamknięcia.

2. informację dotyczącą kontrolnego urzędu celnego w zgłoszeniach przywózowych i wywózowych należy podać w atrybucie UCKontrolny, przy czym kod urzędu kontrolnego ma być tożsamy z urzędem złożenia zgłoszenia do objęcia procedurą specjalną.

**Uwaga!** W przypadku zgłoszeń celnych obsługiwanych w systemie importowym nie ma potrzeby po raz kolejny podawania informacji o kontrolnym urzędzie celnym, gdyż informacja na temat kontrolnego urzędu celnego już jest umieszczana w atrybucie @UCKontrolny - odpowiednik Pola 44.

	Ministerstwo Finansów – Krajowa Administracja Skarbowa – Program PUESC		
	Instrukcja wypełniania zgłoszeń celnych AIS/IMPORT, AES/ECS2, NCTS2		
	Wersja dokumentu	2.4	Data opracowania

Przykład:

W sytuacji, gdy urzędami zamknięcia mają być: Oddział Celny V w Warszawie-442010 oraz Oddział Celny Towarowy I w Warszawie-443020, zaś kontrolnym urzędem celnym ma być Oddział Celny VI w Warszawie-442020 należy wpisać:

0PL06-PL442010,PL443020/PL442020

**0PL07 – kod używany do wskazania charakteru/rodzaju procesu (procesów) przetwarzania albo zastosowania lub końcowego przeznaczenia (end-use) towarów, do wskazania warunków ekonomicznych**

W Polu 44 należy podać kod „0PL07”, a po nim w następującej kolejności:


1. po myślniku, 2-cyfrowy kod, wykorzystując kody zamieszczone poniżej, wskazujący na charakter/rodzaj procesu (procesów) przetwarzania towarów:

**Uszlachetnianie czynne i uszlachetnianie bierne:**

Kod	Proces przetwarzania
01	Obróbka, w tym montaż, składanie lub instalowanie
02	Przetwarzanie
03	Naprawa, w tym odnawianie i porządkowanie
04	Wykorzystywanie towarów, które nie wchodzą w skład produktów przetworzonych, ale umożliwiają lub ułatwiają ich wytworzenie, nawet jeżeli zostają one całkowicie lub częściowo zużyte w tym procesie ("akcesoria produkcyjne")
05	Niszczanie
06	Proces przetwarzania (w tym naprawa) towarów o charakterze niehandlowym - art. 163 ust. 1 lit. f) Rozporządzenia Delegowanego nr 2015/2446

Natomiast w przypadku wniosku o udzielenie pozwolenia na objęcie towarów procedurą końcowego przeznaczenia (end-use) należy po myślniku podać krótki opis rodzaju końcowego przeznaczenia towarów (end-use).

**Uwaga!** W przypadku uznania, że opis planowanego procesu uszlachetniania/przetwarzania podany za pomocą ww. kodów jest zbyt ogólny oraz że przedstawienie szczegółowego opisu planowanych działań może mieć wpływ na podjęcie

	<b>Ministerstwo Finansów – Krajowa Administracja Skarbowa – Program PUESC</b>		
	<b>Instrukcja wypełniania zgłoszeń celnych AIS/IMPORT, AES/ECS2, NCTS2</b>		
	Wersja dokumentu	2.4	Data opracowania

decyzji w sprawie udzielenia pozwolenia, opis taki należy sporządzić w formacie PDF i przedstawić w formie elektronicznej jako załącznik do zgłoszenia celnego.

2. po słaszu, 2 albo 3 znakowy kod numeryczny (cyfrowy), używając kody zamieszczone poniżej, określający warunki ekonomiczne. Kod odnoszący się do warunków ekonomicznych należy podać wyłącznie w przypadku procedury uszlachetnienia czynnego. W przypadku potrzeby podania więcej niż jednego kodu, kody należy od siebie oddzielić przecinkami.

**01** – przetwarzanie towarów niewymienionych w załączniku 71-02 do rozporządzenia delegowanego (UE) 2015/2446

**304** – naprawa

**302** – przetwarzanie towarów bezpośrednio lub pośrednio oddanych do dyspozycji posiadacza pozwolenia, które jest przeprowadzane zgodnie ze specyfikacjami na rzecz osoby mającej siedzibę poza obszarem celnym Unii, zazwyczaj w zamian za pokrycie jedynie kosztów przetworzenia

**40** – przetwarzanie towarów w celu zapewnienia ich zgodności z wymogami technicznymi obowiązującymi przy ich dopuszczeniu do obrotu

**301** – przetwarzanie towarów o charakterze niehandlowym

**305** – przetwarzanie towarów otrzymanych na mocy poprzedniego pozwolenia, którego wydanie podlegało sprawdzeniu warunków ekonomicznych

**41** – przetwarzanie frakcji stałych i płynnych oleju palmowego, oleju kokosowego, frakcji płynnych oleju kokosowego, oleju z ziaren palmowych, frakcji płynnych oleju z ziaren palmowych, oleju babassu lub oleju rycynowego na produkty, które nie są przeznaczone dla sektora spożywczego

**42** – przetwarzanie na produkty przeznaczone do włączenia lub wykorzystania w cywilnych statkach powietrznych, dla których zostało wystawione świadectwo zdolności do lotu

### **Uwaga!**

Kod 42 (kod warunków ekonomicznych, o którym mowa w dodatku do załącznika 12 do rozporządzenia delegowanego Komisji (UE) 2016/341) jest odpowiednikiem kodu 14 w podpozycji „6/2. Warunki ekonomiczne” w Tytule II w Załączniku A do rozporządzenia wykonawczego (UE) 2015/2447.

W związku z wejściem w życie rozporządzenia Rady (UE) 2018/581 z dnia 16 kwietnia 2018 r. w sprawie tymczasowego zawieszenia autonomicznych ceł wspólnej taryfy celnej na niektóre towary przeznaczone do zamontowania lub wykorzystania w statkach



	Ministerstwo Finansów – Krajowa Administracja Skarbowa – Program PUESC		
	Instrukcja wypełniania zgłoszeń celnych AIS/IMPORT, AES/ECS2, NCTS2		
	Wersja dokumentu	2.4	Data opracowania

powietrznych oraz uchylającego rozporządzenie (WE) nr 1147/2002 (Dz.U. L 98 z 18.04.2018, s. 1.) zmieniony został opis kodu 14 poprzez nadanie mu następującego brzmienia: „**przetwarzanie na produkty przeznaczone do włączenia lub wykorzystania w statkach powietrznych, dla których wystawiono autoryzowane poświadczenie produkcji/obsługi na formularzu 1 EASA lub równoważne świadectwo,**” zamiast dotychczasowego brzmienia: „przetwarzanie na produkty przeznaczone do włączenia lub wykorzystania w cywilnych statkach powietrznych, dla których zostało wystawione świadectwo zdolności do lotu”. Powyższe należy mieć na uwadze przy stosowaniu kodu 42 (kodu warunków ekonomicznych).

**43** – przetwarzanie na produkty korzystające z autonomicznego zawieszenia należności celnych przywozowych na niektóre rodzaje broni i sprzętu wojskowego zgodnie z rozporządzeniem Rady (WE) nr 150/2003

**44** – przetwarzanie towarów na próbki

**45** – przetwarzanie wszelkich elektronicznych komponentów, części, zespołów lub innych materiałów na produkty technologii informacyjnej

**46** – przetwarzanie towarów objętych kodami CN 2707 lub 2710 na produkty objęte kodami CN 2707, 2710 lub 2902

**47** – zredukowanie do odpadów i pozostałości, zniszczenie, odzyskiwanie części lub komponentów

**48** – denaturacja

**303** – zwyczajowe czynności, o których mowa w art. 220 unijnego kodeksu celnego

**49** – łączna wartość towarów, które mają zostać objęte procedurą uszlachetniania czynnego, w przeliczeniu na wnioskodawcę i na rok kalendarzowy, dla każdego ośmiocyfrowego kodu CN, nie przekracza 150 000 EUR w odniesieniu do towarów, które są objęte załącznikiem 71-02, oraz **300 000 EUR** w odniesieniu do innych towarów, z wyjątkiem przypadków, gdy towary, które mają zostać objęte procedurą uszlachetniania czynnego, podlegałyby tymczasowemu lub ostatecznemu cłu antydumpingowemu, cłu wyrównawczemu, środkowi ochronnemu lub cłu dodatkowemu wynikającemu z zawieszenia koncesji, gdyby zgłoszono je do dopuszczenia do obrotu

**Uwaga!** Ponieważ wniosek o udzielenie pozwolenia na podstawie zgłoszenia celnego w przypadku procedury uszlachetniania czynnego nie może dotyczyć towarów, które są towarami wymienionymi w załączniku 71-02, to zastosowanie kodu „49” oznacza, że zgłaszający deklaruje spełnienie warunku dotyczącego limitu 300 000 EUR, a nie limitu 15 000 EUR.

	<b>Ministerstwo Finansów – Krajowa Administracja Skarbowa – Program PUESC</b>		
	<b>Instrukcja wypełniania zgłoszeń celnych AIS/IMPORT, AES/ECS2, NCTS2</b>		
	Wersja dokumentu	2.4	Data opracowania

**Uwaga!** Wniosek o udzielenie pozwolenia na podstawie zgłoszenia celnego w przypadku procedury uszlachetniania czynnego nie może dotyczyć towarów, które są towarami wymienionymi w załączniku 71-02 do rozporządzenia delegowanego (UE) 2015/2446.

**Uwaga!** W przypadku, gdy uzasadnieniem spełnienia warunków ekonomicznych jest okoliczność dokonywania naprawy, zaś już przy określaniu charakteru/rodzaju procesu przetwarzania wskazany został kod „03” (Naprawa, w tym odnawianie i porządkowanie), wówczas nie podaje się już kodu „304”, aby nie powtarzać informacji, iż chodzi o proces naprawy.

*Przykład:*


*W przypadku uszlachetniania czynnego, gdy proces przetwarzania obejmuje przetwarzanie, które realizowane jest na mocy umowy o przetworzenie robocze należy wpisać:*

*OPL07-02/302*

**OPL08 – kod używany do wskazania kodu (kodów) CN uzyskiwanych produktów przetworzonych oraz produktów powstałych w wyniku końcowego przeznaczenia (end-use), określenia ich opisu handlowego i/lub technicznego, podania szacunkowego współczynnika produktywności lub metody wyznaczenia takiego współczynnika oraz do określenia proponowanego sposobu(ów) dokonania identyfikacji towarów przywożonych/towarów wywożonych czasowo**

W Polu 44 należy podać kod „OPL08”, a po nim w następującej kolejności:

1. kod dla charakteru uzyskiwanego produktu przetworzonego wykorzystując odpowiednio jeden z następujących (a1) 1-znakowych kodów literowych:
  - „**G**” – który oznacza główny produkt przetworzony
  - „**W**” – który oznacza wtórny produkt przetworzony;
2. po myślniku 8-cyfrowy kod CN uzyskiwanego produktu przetworzonego, poprzedzony symbolem „CN” (np. CN04063031). W przypadku produktu powstałego w wyniku końcowego przeznaczenia (end-use) należy podać po słaszu odpowiednio 10- lub 14-cyfrowy kod TARIC, poprzedzony symbolem „TARIC” (np. TARIC5911100010) albo 8-cyfrowy kod CN poprzedzony symbolem „CN” produktu;
3. po słaszu opis handlowy i/lub techniczny produktu przetworzonego / produktu powstałego w wyniku końcowego przeznaczenia (end-use);
4. po słaszu wielkość współczynnika produktywności. W sytuacji, gdy nie jest możliwe podanie konkretnej wielkości współczynnika produktywności, należy zadeklarować (a3) 3-znakowy kod literowy „**MWW**” (metoda wyznaczenia współczynnika produktywności) oznaczający, że ustalenie współczynnika produktywności nastąpi na podstawie prowadzonej księgowości, ewidencji oraz dokumentacji technicznej dot. procesu przetwarzania lub rodzaju końcowego przeznaczenia (end-use) towarów. W

	<b>Ministerstwo Finansów – Krajowa Administracja Skarbowa – Program PUESC</b>		
	<b>Instrukcja wypełniania zgłoszeń celnych AIS/IMPORT, AES/ECS2, NCTS2</b>		
	Wersja dokumentu	2.4	Data opracowania

takiej sytuacji współczynnik produktywności ustalany będzie przez organ celny na późniejszym etapie stosowania procedury.

**Uwaga!** W przypadku, gdy produkty przetworzone lub produkty powstałe w wyniku końcowego przeznaczenia (end-use) są klasyfikowane do różnych kodów CN/TARIC, wówczas odrębnie w odniesieniu do każdego kodu CN / TARIC należy podać powyższą informację, poprzedzając ją kodem „0PL08”.

5. po słaszu przynajmniej jeden z następujących 1-cyfrowych kodów, wskazujących na proponowany sposób dokonania identyfikacji towarów przywożonych/wywożonych czasowo:

- 1 – numer seryjny lub numer producenta
- 2 – założenie plomb, znaków w formie klipsów oraz innych znaków wyróżniających
- 3 – arkusz informacyjny INF
- 4 – pobranie próbek, użycie ilustracji lub opisów technicznych
- 5 – przeprowadzenie analiz
- 6 – dokument informacyjny zamieszczony w ex Załączniku 104 RWKC (stosowany jedynie dla uszlachetniania biernego; brak wzoru tego dokumentu w przejściowym rozporządzeniu delegowanym (UE) 2016/341, należy więc stosować załącznik 104 do RWKC)
- 7 – inne środki pozwalające identyfikację (podać wyjaśnienie środków identyfikacji, które zostaną wykorzystane)
- 8 – bez środków identyfikacji (stosowany jedynie do odprawy czasowej)

W przypadku wskazywania kilku sposobów identyfikacji towarów przywożonych/wywożonych czasowo, podawane 1-cyfrowe kody należy od siebie oddzielić przecinkami.

6. po słaszu podać, o ile jest to konieczne, doprecyzowanie proponowanego sposobu identyfikacji/środków pozwalających na ustalenie tożsamości towaru przywożonego/wywożonego czasowo.

**Uwaga!** Nie jest wymagane uszczegóławianie sposobu identyfikacji towarów przywożonych/wywożonych czasowo wyrażonego za pomocą wskazanego 1-cyfrowego kodu w sytuacji, gdy w innym polu zgłoszenia celnego nastąpiło doprecyzowanie tego sposobu.

	Ministerstwo Finansów – Krajowa Administracja Skarbowa – Program PUESC		
	Instrukcja wypełniania zgłoszeń celnych AIS/IMPORT, AES/ECS2, NCTS2		
	Wersja dokumentu	2.4	Data opracowania

*Przykład:*

*W sytuacji wskazania kodu „1” nie ma potrzeby podawania numeru seryjnego towaru, jeżeli wskazanie numeru seryjnego nastąpiło już w Polu 31.*

W sytuacji wskazania kodu „7” konieczne jest uszczegółowienie/doprecyzowanie sposobu pozwalającego na ustalenie tożsamości towaru przywożonego/wywożonego czasowo.

*Przykład:*

*W sytuacji, gdy wskazany został kod „7” i identyfikacja towarów ma zostać przeprowadzona na podstawie kodów kreskowych, należy wpisać:*

*0PL08-X-CNXXXXXXXXX/abcdefg/XX%/7/kody kreskowe*

*Przykłady dla kodu 0PL08:*

W przypadku uszlachetniania czynnego, gdy w wyniku zastosowanego procesu będą powstawały dwa produkty gotowe (produkty przetworzone główne) o kodzie CN 04063031 i CN 04063039 oraz odpad (produkt przetworzone wtórny) o kodzie CN 23099031, a współczynnik produktywności wynosi odpowiednio 97% i 3%, należy wpisać:

0PL08-G-CN04063031/ser topiony w plastrach/97%/5

0PL08-G-CN04063039/ser topiony w porcjach/97%/5

0PL08-W-CN23099031/masa serowa/3%/4”;

**0PL09 – dla tego kodu należy podać cyfry (n2) odpowiadające liczbie miesięcy określających długość terminu wymaganego dla przeprowadzenia operacji w ramach wnioskowanej procedury specjalnej, o której mowa w art. 211 ust.1 UKC.**

W Polu 44 należy podać kod „0PL09”, a po nim w następującej kolejności:

po myślniku, cyfrę (n2) odpowiadającą liczbie miesięcy określających długość terminu wymaganego dla przeprowadzenia operacji w ramach wnioskowanej procedury specjalnej, o której mowa w art. 211 ust.1 UKC.

*Przykład:*

*W sytuacji, gdy przywóz produktu przetworzonego uzyskiwanego w wyniku procesu naprawy towaru objętego procedurą uszlachetniania biernego powinien nastąpić w terminie 6 miesięcy, wówczas termin zakończenia zostanie zapisany w sposób: „0PL09-06”*

**0PL10 – kod używany do wskazania zastosowania elementów kalkulacyjnych dla obliczenia kwoty należności celnych przywozowych: albo zgodnie z art. 86 ust. 3 UKC, albo zgodnie z at. 85 ust. 1 UKC**

	Ministerstwo Finansów – Krajowa Administracja Skarbowa – Program PUESC		
	Instrukcja wypełniania zgłoszeń celnych AIS/IMPORT, AES/ECS2, NCTS2		
	Wersja dokumentu	2.4	Data opracowania

W Polu 44 należy podać kod „0PL10”, a po myślniku, 3-cyfrowy kod, wykorzystując kody zamieszczone poniżej, wskazujący na sposób obliczenia kwoty należności celnych przywozowych:

Kod	Sposób obliczenia kwoty należności celnych przywozowych
863	Obliczenie kwoty należności celnych przywozowych zgodnie z art. 86 ust. 3 UKC
851	Obliczenie kwoty należności celnych przywozowych zgodnie z art. 85 ust. 1 UKC.

*Przykład:*

*Podmiot wskazuje, że chce by w przypadku powstania długu celnego obliczenie kwoty należności celnych przywozowych nastąpiło zgodnie z postanowieniami art. 86 ust. 3 UKC. W takiej sytuacji należy wpisać: **0PL10-863***

## 6.21 Zasady wypełniania Pola 37 zgłoszenia celnego w przypadku wprowadzenia i dostawy / przemieszczania towarów zwolnionych z VAT lub objętych procedurą zawieszenia poboru akcyzy, z uwzględnieniem terytoriów specjalnych

### Towary nieunijne

1. Jeśli przedmiotem importu są towary nieunijne, które jednocześnie podlegają zwolnieniu z podatku VAT w przypadku dostawy do innego państwa członkowskiego i są przemieszczane do tego państwa członkowskiego w procedurze zawieszenia poboru akcyzy przez zarejestrowanego wysyłającego zgodnie z art. 17 ust. 1 lit. b Dyrektywy akcyzowej 2008/118/WE – w pierwszej części Pola 37 podawany jest kod procedury „42”, a w drugiej części tego pola unijny kod „F06” uszczegóławiający procedurę w zakresie zawieszenia poboru akcyzy.
2. Jeśli przedmiotem importu są towary nieunijne, które w związku z ich wprowadzeniem do składu podatkowego (akcyzowego) zlokalizowanego w Polsce korzystają z procedury zawieszenia poboru akcyzy - w pierwszej części Pola 37 podawany jest kod procedury „45” (brak potrzeby podawania kodu uszczegóławiającego procedurę „F06”).
3. Jeśli przedmiotem importu są towary nieunijne, które są przemieszczane w procedurze zawieszenia poboru akcyzy zgodnie z art. 17 ust. 1 lit. b ww. Dyrektywy akcyzowej (z wyłączeniem przemieszczania z zastosowaniem procedury „45”) – w pierwszej części Pola 37 podawany jest kod procedury „40”, a w drugiej części tego pola krajowy kod „F06” uszczegóławiający procedurę w zakresie zawieszenia poboru akcyzy.

	Ministerstwo Finansów – Krajowa Administracja Skarbowa – Program PUESC		
	Instrukcja wypełniania zgłoszeń celnych AIS/IMPORT, AES/ECS2, NCTS2		
	Wersja dokumentu	2.4	Data opracowania

## Towary unijne

Jeśli przedmiotem importu są towary unijne, które podlegają zwolnieniu z podatku VAT w przypadku dostawy do innego państwa członkowskiego - w pierwszej części Pola 37 podawany jest kod procedury „49”, a w drugiej części tego Pola krajowy kod uszczegóławiający procedurę „1V1”. Ponadto w Polu 44 podaje się kod krajowy „4PL04”, uruchamiający środki zabezpieczające analogiczne jak przy procedurach „42” i „63”.

W opisanej powyżej sytuacji, gdy przedmiotem przywozu z terytoriów specjalnych nieobjętych ww. dyrektywą akcyzową są unijne wyroby akcyzowe, do których ma zostać zastosowana procedura zawieszenia poboru akcyzy zgodnie z art. 17 ust. 1 lit. b ww. dyrektywy akcyzowej, w pierwszej części pola 37 podawany jest kod procedury wnioskowanej „49”, a w drugiej części tego pola kod „F06” uszczegóławiający procedurę w zakresie zawieszenia poboru akcyzy (patrz przypadek szczególny nr 4 w tej Części Instrukcji).

## 6.22 Zasady określania w polu 47 zgłoszenia celnego podstawy opodatkowania podatkiem akcyzowym i podatkiem VAT w przypadku obejmowania towaru procedurą specjalną oraz procedurą dopuszczenia do obrotu towarów z zerową lub w całości zawieszoną stawką celną, w odniesieniu do metody płatności L i D

W celu skorzystania ze zwolnienia z wymogu złożenia zabezpieczenia (np. na podstawie pozwolenia na procedurę gospodarczą wydanego przed dniem 1 maja 2016 r.), w polu 44 zgłoszenia celnego o objęcie procedurą uszlachetniania czynnego albo odprawy czasowej należy podać kod informacji dodatkowej – „4PL07”, konsekwencją czego dla typu opłat A00 i A20, a także dla podatków, czyli typów opłat B00 i 1A1 będzie możliwość podania metody płatności L (MP=L). Jeżeli nie będzie kodu 4PL07, to dla A00 i A20 powinna być MP =D.

**Uwaga:** Dla procedur specjalnych (kody procedur 51 i 53), jeżeli jest kod 4PL07, to będzie MP=L, ale jeżeli nie ma kodu 4PL07 dla procedur 51 i 53 to MP powinna być równa D, nawet wtedy gdy stawka celna równa jest „0”.

Jeżeli dla A00 jest MP=D (nie ma kodu 4PL07), ale dla B00 i 1A1 jest MP=L, to następuje sprawdzenie, czy jest złożone i zarejestrowane w systemie SZPROT oświadczenie o spełnieniu warunków, o których mowa w art. 33 ust. 7a ustawy o VAT (dla B00) oraz oświadczenie o spełnieniu warunków, o których mowa w art. 28 ust. 4 ustawy o podatku akcyzowym (dla 1A1).

	<b>Ministerstwo Finansów – Krajowa Administracja Skarbowa – Program PUESC</b>		
	<b>Instrukcja wypełniania zgłoszeń celnych AIS/IMPORT, AES/ECS2, NCTS2</b>		
	Wersja dokumentu	2.4	Data opracowania

Jeżeli nie ma takiego oświadczenia w SZPROT, to jest możliwość jego przedłożenia organowi celnemu jako załącznik do zgłoszenia celnego po kodzie informacji dodatkowej 3DK8 (zaświadczenie bądź oświadczenie o spełnieniu przesłanek do niezabezpieczania podatku VAT i akcyzy w procedurze uszlachetniania czynnego lub odprawie czasowej z całkowitym zwolnieniem z należności celnych przywozowych, w związku z art. 33 ust. 7a ustawy o VAT oraz art. 28 ust. 3 ustawy o podatku akcyzowym) – w tym przypadku zasady wypełniania metod płatności jak dla kodu 4PL07.

Zasady określania podstawy opodatkowania w zależności od wystąpienia MP=L albo MP=D dla A00 albo 1A1:

1. Dla procedur:

- uszlachetniania czynnego (kod procedury w polu 37 zgłoszenia celnego - 51),
- odprawy czasowej z całkowitym zwolnieniem od cła (kod 53, kody szczegółowe od D1 do D30),

zasady określania podstawy opodatkowania, są następujące przy założeniach, że:

- dla 1A1 – podatek akcyzowy jeżeli w poniższych regułach jest mowa o „wartości celnej” + „kwota cła”, to dotyczy tylko samochodów osobowych, ponieważ dla wyrobów akcyzowych są stosowane stawki specyficzne bez odniesień do wartości towaru i nie powiększane o kwotę cła, ale dla B00 „kwota akcyzy” dotyczy każdego przypadku, oraz
- jeżeli A00 to również A20 jeżeli występuje:

**a. jeżeli dla A00 MP=D i dla 1A1 MP= D, to:**


A00 (należności celne) – wartość celna

1A1 (podatek akcyzowy) – wartość celna + kwota cła

B00 (podatek VAT) - wartość celna + kwota cła + kwota akcyzy

**Uwaga!** Ten sposób obliczeń, pomimo stosowania MP=L dla A00, ma zastosowanie do zgłoszenia celnego składanego przez podmiot albo dla podmiotu, który:

- na podstawie pozwolenia na procedurę uszlachetniania czynnego lub odprawy czasowej korzysta z audytowania a nie saldowania zabezpieczenia w OSOZ poprzez zgłoszenie złożone w systemie importowym, oraz
- zgłoszeń uzupełniających składanych do zgłoszeń uproszczonych oraz do wpisu do rejestru zgłaszającego do procedur uszlachetniania czynnego i odprawy czasowej, w związku z brakiem możliwości saldowania kwoty referencyjnej zabezpieczenia w systemie OSOZ2 poprzez zgłoszenie złożone w systemie importowym.

	<b>Ministerstwo Finansów – Krajowa Administracja Skarbowa – Program PUESC</b>		
	<b>Instrukcja wypełniania zgłoszeń celnych AIS/IMPORT, AES/ECS2, NCTS2</b>		
	Wersja dokumentu	2.4	Data opracowania

Dla potrzeb tych przypadków zostały wykorzystane rozwiązania przewidziane dla zwolnienia z obowiązku złożenia zabezpieczenia, czyli zestawienie kodu 4PL07 oraz metody płatności „L” dla cła (typ opłaty A00). Zasadą jest, że w przypadku zwolnienia z obowiązku zabezpieczania potencjalnego długu celnego nie powiększa się podstawy opodatkowania podatkiem VAT. Jednakże dla potrzeb audytowania kwoty zabezpieczenia, podstawa opodatkowania podatkiem VAT powinna być powiększona o kwotę obliczonego cła.

**b. jeżeli dla A00 MP=L i dla 1A1 MP= L, to:**

A00 – wartość celna

1A1 – wartość celna

B00 – wartość celna

Ten sposób określania podstaw poszczególnych typów opłat dotyczy wyłącznie sytuacji, gdy należności celne są zwolnione z obowiązku złożenia zabezpieczenia. Nie obejmuje on przypadku gdy MP=L dla A00 podawana jest z powodu audytowania kwoty zabezpieczenia. W przypadku audytowania kwoty zabezpieczenia dla potrzeb określenia podstaw poszczególnych typów opłat zastosowanie mają zasady określone w lit. a).

**c. jeżeli dla A00 MP=D i dla 1A1 MP= L, to:**

A00 (należności celne) – wartość celna

1A1 (podatek akcyzowy) – wartość celna + kwota cła

B00 (podatek VAT) - wartość celna + kwota cła

**Uwaga! Nie może być przypadku, gdy dla A00 MP=L, ale dla 1A1 MP= D lub dla B00 MP=D**

2. Dla procedury odprawy czasowej z częściowym zwolnieniem od należności celnych przywozowych (kod 53, kod szczegółowy D51), zasady określania podstawy opodatkowania są następujące:

A00 – wartość celna

1A1 – wartość celna + kwota cła

B00 - wartość celna + kwota cła + kwota akcyzy



	Ministerstwo Finansów – Krajowa Administracja Skarbowa – Program PUESC		
	Instrukcja wypełniania zgłoszeń celnych AIS/IMPORT, AES/ECS2, NCTS2		
	Wersja dokumentu	2.4	Data opracowania

Przy czym:

- w przypadku cła (A00) powinien wystąpić jeden z dwóch następujących kodów: D albo L,
  - w przypadku akcyzy i VAT (1A1 i B00) nie może wystąpić metoda płatności, ani D, ani L, ponieważ w chwili objęcia tą procedurą powstaje obowiązek podatkowy.
3. Dla procedury dopuszczenia do obrotu towarów z zerową lub w całości zawieszoną stawką celną, zasady określania podstawy opodatkowania są następujące:

**metoda płatności L:**

A00 – wartość celna

1A1 – wartość celna

B00 – wartość celna

Wszystkie opisane wyżej zasady mają odpowiednie zastosowanie również w sytuacji, gdy zgłoszenie celne nie dotyczy towaru akcyzowego, co oznacza, że podstawa opodatkowania podatkiem VAT towaru niebędącego towarem akcyzowym będzie odpowiednio uwzględniała kwotę cła bądź tej kwoty nie będzie uwzględniała.

## 6.23 Procedura dopuszczenia do obrotu po procedurze uszlachetniania czynnego w związku z art. 76 i 166 RD

Stosowanie przepisu art. 76 rozporządzenia delegowanego Komisji (UE) 2015/2446 generuje trzy przypadki:

1. Zgłaszający ma obowiązek wpisania kodu „F44”, jeżeli wobec towaru wystąpią okoliczności przewidziane w art. 76 ust. 1 ww. rozporządzenia delegowanego, czyli:
  - a. produkty przetworzone powstałe w ramach procedury uszlachetniania czynnego zostają przywiezione bezpośrednio lub pośrednio przez odpowiedniego posiadacza pozwolenia w okresie jednego roku od ich powrotnego wywozu;
  - b. w chwili przyjęcia zgłoszenia celnego o objęcie towarów procedurą uszlachetniania czynnego towary podlegałyby środkowi polityki rolnej lub handlowej, tymczasowemu lub ostatecznemu cłu antydumpingowemu, cłu wyrównawczemu, środkowi ochronnemu lub cłu dodatkowemu wynikającemu z zawieszenia koncesji, gdyby zgłoszono je do dopuszczenia do obrotu;
  - c. zgodnie z art. 166 ww. rozporządzenia delegowanego nie było konieczne sprawdzenie warunków ekonomicznych.

Powyższe nie ma zastosowania, jeśli towary objęte procedurą uszlachetniania czynnego nie podlegają już tymczasowemu lub ostatecznemu cłu antydumpingowemu, cłu

	<b>Ministerstwo Finansów – Krajowa Administracja Skarbowa – Program PUESC</b>		
	<b>Instrukcja wypełniania zgłoszeń celnych AIS/IMPORT, AES/ECS2, NCTS2</b>		
	Wersja dokumentu	2.4	Data opracowania

wyrównawczemu, środkowi ochronnemu lub cłu dodatkowemu wynikającemu z zawieszenia koncesji w chwili powstania długu celnego w odniesieniu do produktów przetworzonych (art. 76 ust. 2 ww. rozporządzenia delegowanego).

2. Zgłaszający ma obowiązek wpisania kodu „F44”, jeżeli wobec towaru wystąpią okoliczności przewidziane w art. 76 ust. 2 rozporządzenia delegowanego, czyli jeżeli produkty przetworzone zostały uzyskane z towarów objętych procedurą uszlachetnienia czynnego, które w chwili przyjęcia pierwszego zgłoszenia celnego o objęcie towarów procedurą uszlachetnienia czynnego podlegałyby tymczasowemu lub ostatecznemu cłu antydumpingowemu, cłu wyrównawczemu, środkowi ochronnemu lub cłu dodatkowemu wynikającemu z zawieszenia koncesji, gdyby zgłoszono je do dopuszczenia do obrotu, a dany przypadek nie jest objęty art. 167 ust. 1 lit. h), i), m) lub p) ww. rozporządzenia delegowanego.

Powyższe nie ma zastosowania jeśli towary objęte procedurą uszlachetnienia czynnego nie podlegają już tymczasowemu lub ostatecznemu cłu antydumpingowemu, cłu wyrównawczemu, środkowi ochronnemu lub cłu dodatkowemu wynikającemu z zawieszenia koncesji w chwili powstania długu celnego w odniesieniu do produktów przetworzonych (art. 76 ust. 2 ww. rozporządzenia delegowanego).

3. W odniesieniu do towarów zgłoszonych do procedury uszlachetnienia czynnego nie później niż dnia 16 lipca 2021 r., jeżeli towary te są objęte pozwoleniem na stosowanie procedury uszlachetnienia czynnego udzielonym przed dniem 16 lipca 2020 r. (a więc pozwoleniem udzielonym na podstawie postanowień art. 168 ust. 1 i art. 166 ust. 1 lit b w brzmieniu przed zmianą wprowadzoną rozporządzeniem delegowanym Komisji 2020/877 z dnia 3 kwietnia 2020 r.), nie ma zastosowania obowiązek wpisania kodu „F44”, jeżeli wobec takiego towaru wystąpią okoliczności przewidziane w art. 76 ust. 2 rozporządzenia delegowanego (UE) 2015/2446 (jest to przepis przejściowy dotyczący stosowania kodu „F44” wynikający z art. 76 ust. 4 ww. rozporządzenia delegowanego).

Jeżeli zatem produkty przetworzone zostały uzyskane z towarów objętych procedurą uszlachetnienia czynnego, które w chwili przyjęcia pierwszego zgłoszenia celnego o objęcie towarów procedurą uszlachetnienia czynnego podlegałyby tymczasowemu lub ostatecznemu cłu antydumpingowemu, cłu wyrównawczemu, środkowi ochronnemu lub cłu dodatkowemu wynikającemu z zawieszenia koncesji, gdyby zgłoszono je do dopuszczenia do obrotu, a dany przypadek nie jest objęty art. 167 ust. 1 lit. h), i), m) lub p) ww. rozporządzenia delegowanego.

	Ministerstwo Finansów – Krajowa Administracja Skarbowa – Program PUESC		
	Instrukcja wypełniania zgłoszeń celnych AIS/IMPORT, AES/ECS2, NCTS2		
	Wersja dokumentu	2.4	Data opracowania

## 6.24 Przypadki szczególne związane z procedurami specjalnymi - zasady wypełniania pól importowego zgłoszenia celnego wpływające na obliczenie należności celnych i podatkowych

Zasada podstawowa (ogólna) dotycząca kalkulacji wskazuje na jedną datę do kalkulacji, którą jest data właściwa dla wnioskowanej procedury (dla zakończenia procedury specjalnej dopuszczeniem do obrotu będzie to data nadania MRN zgłoszenia o dopuszczenie do obrotu – np. 4051). Zasada ta odzwierciedla regulację zawartą w art. 85 UKC.

Wśród przypadków z grupy wyjątków (zakończenie procedury specjalnej uszlachetniania czynnego i procedury przetwarzania pod kontrolą celną oraz odprawy czasowej z częściowym zwolnieniem od należności celnych) istnieją przypadki wymagające zastosowania dwóch dat do kalkulacji.

Opisane poniżej przypadki są uszczegółowieniem powyższych wyjątków poprzez wskazanie z jakiej daty należy stosować elementy kalkulacyjne dla należności celnych, a z jakiej elementy konieczne do obliczenia podatków importowych.


### Reguły wstępne:

**1. Następnstwo procedur.** W przypadku gdy poprzednią procedurą była procedura składu celnego lub odprawy czasowej, bądź gdy towary zostały wyprowadzone z woc, odnoszący się do ww. procedur kod (odpowiednio: 71, 53, 78) powinien zostać użyty jedynie w przypadku, gdy towary nie były wcześniej objęte procedurą specjalną taką jak: uszlachetnianie czynne, uszlachetnianie bierne, przetwarzanie pod kontrolą celną (przykładowy przebieg: uszlachetnianie czynne (51) – skład celny (71) – dopuszczenie do obrotu (40), to w zgłoszeniu o dopuszczenie do obrotu w polu 37 należy wpisać kod 4051).

### 2. Podatek akcyzowy i podatek VAT.

#### a. Objęcie towaru procedurą specjalną

W zgłoszeniu celnym o objęcie procedurą uszlachetniania czynnego (51) i odprawy czasowej (53) zawsze wykazywany jest podatek akcyzowy (typ opłaty 1A1) i podatek VAT (typ opłaty B00) w celu ewentualnego zabezpieczenia obliczonych należności, z wyjątkiem odprawy czasowej z częściowym zwolnieniem z należności celnych, dla której powstaje obowiązek podatkowy (ponieważ w tej procedurze, zgodnie z art. 77 ust. 1 lit. b UKC, powstaje dług celny, a obowiązek podatkowy związany jest z powstaniem długu celnego).

	<b>Ministerstwo Finansów – Krajowa Administracja Skarbowa – Program PUESC</b>		
	<b>Instrukcja wypełniania zgłoszeń celnych AIS/IMPORT, AES/ECS2, NCTS2</b>		
	Wersja dokumentu	2.4	Data opracowania

## **b. Dopuszczenie do obrotu po procedurze specjalnej**

W przypadku dopuszczenia towaru do obrotu po procedurze uszlachetniania czynnego lub odprawy czasowej z całkowitym zwolnieniem z należności celnych, elementy kalkulacyjne służące do określenia kwoty akcyzy z tytułu importu, takie jak rodzaj wyrobu akcyzowego (w tym kod CN wyrobu), stawka akcyzy oraz podstawa opodatkowania (w tym np. ilość wyrobu, wartość opałowa wyrobu), powinny być brane z dnia powstania obowiązku podatkowego z tytułu importu, tzn. z dnia zwolnienia z procedury celnej lub jej zakończenia i powstania długu celnego w związku z dopuszczeniem do obrotu, towaru przywiezionego, albo produktu przetworzonego. To oznacza określenie kwoty akcyzy nie od wyrobu akcyzowego pierwotnie przywiezionego, ale od towaru/wyrobu akcyzowego, produktu przetworzonego, według stawek akcyzy obowiązujących w dniu dopuszczenia do obrotu tego towaru/wyrobu akcyzowego.

Uwaga! Unijny kod uszczegóławiający procedurę dla przemieszczania wyrobów akcyzowych w procedurze zawieszono poboru akcyzy – F06, dla potrzeb kończenia procedur specjalnych, może być stosowany z kodami procedur 40, 42.

## **c. Podstawa opodatkowania**

Zasadą jest, że do podstawy opodatkowania podatkiem akcyzowym i podatkiem VAT dolicza się odpowiednio: należne cło – dla akcyzy oraz należne cło i należny podatek akcyzowy – dla VAT.

W związku z tym, cło i podatek nie są należne, jeżeli np. jest zwolnienie celne lub podatkowe, jak również w przypadku procedury zawieszenia poboru akcyzy, dla której pobór podatku akcyzowego zostaje zawieszony (np. procedura 45, procedura 40/42 z kodem uszczegóławiającym F06), co wyraża się poprzez metodę płatności „Z” (dla zwolnień celnych) albo „L” dla innych przypadków, które są podawane dla poszczególnych typów opłat.

W opisie przypadków szczególnych wskazane zostały zasady związane z podstawą opłat podawaną w polu 47 zgłoszenia dla typów opłat B00 i 1A1, ale wyłącznie w odniesieniu do zwiększania podstawy opodatkowania o cło albo podatek akcyzowy. Nie zmienia to obowiązujących zasad doliczeń i odliczeń wynikających z zasad określonych w *Instrukcji* w opisie pola 44 w przypadku importu (np. doliczenia do podstawy B00 kwot podanych po kodach np. 070P, 071V).

- 3. Typy opłat dla należności celnych.** Podawany w przypadkach szczególnych typ opłaty A00 obejmuje również typy opłat A20 oraz 1P1. Jeżeli pojawia się typ opłaty 1P1, to zawsze wystąpi typ opłaty 1S1.


	<b>Ministerstwo Finansów – Krajowa Administracja Skarbowa – Program PUESC</b>		
	<b>Instrukcja wypełniania zgłoszeń celnych AIS/IMPORT, AES/ECS2, NCTS2</b>		
	Wersja dokumentu	2.4	Data opracowania

#### 4. Cło antydumpingowe i wyrównawcze:

- a. w zgłoszeniach o objęcie procedurami uszlachetniania czynnego i odprawy czasowej (kody procedur wnioskowanych - 51 i 53) są wykazywane – o ile występują dla danego CN - typy opłat A30, A35, A40, A45 i 1T1 – i dla tych typów opłat stosuje się metodę płatności „L” albo „D”, w zależności od tego, czy istnieje obowiązek złożenia zabezpieczenia dla A00, czy też nie, a także z uwzględnieniem zasad związanych z audytowaniem i zgłoszeniami uzupełniającymi (patrz: opis MP=L w polu 47 oraz przypadek szczególny 6.22),
- b. obowiązek wykazania i pobrania bądź zabezpieczenia ceł antydumpingowych i ceł wyrównawczych powstaje dopiero w zgłoszeniu do procedury dopuszczenia do obrotu – typy opłat A30, A35, A40, A45 i 1T1:
  - w przypadku gdy towary w dniu objęcia procedurą uszlachetniania czynnego podlegały środkom polityki handlowej lub rolnej, tymczasowemu lub ostatecznemu cłu antydumpingowemu, cłu wyrównawczemu, środkowi ochronnemu lub cłu dodatkowemu wynikającemu z zawieszenia koncesji należy podać kod uszczegóławiający procedurę F44 (art. 86 ust. 3 UKC) – kalkulacja dokonywana jest wówczas wg stawki celnej właściwej na dzień przyjęcia zgłoszenia do procedury dopuszczenia do obrotu stanowiącego zakończenie procedury uszlachetniania czynnego;
  - brak kodu F44 w zgłoszeniu o dopuszczenie do obrotu po procedurze uszlachetniania czynnego oznacza, że w chwili objęcia procedurą uszlachetniania czynnego towary nie podlegały środkom polityki handlowej lub rolnej, tymczasowemu lub ostatecznemu cłu antydumpingowemu, cłu wyrównawczemu, środkowi ochronnemu lub cłu dodatkowemu wynikającego z zawieszenia koncesji lub, że w odniesieniu do takich towarów zachodzą przesłanki, o których mowa w art. 76 ust. 3 i ust 4 rozporządzenia delegowanego 2015/2446;
  - dla procedury odprawy czasowej z całkowitym zwolnieniem z należności celnych ww. kalkulacja ceł antydumpingowych i ceł wyrównawczych dokonywana jest wg stawki właściwej na dzień przyjęcia zgłoszenia do procedury dopuszczenia do obrotu, a dla procedury odprawy czasowej z częściowym zwolnieniem z należności celnych kalkulacja ceł antydumpingowych i ceł wyrównawczych dokonywana jest wg stawki właściwej na dzień przyjęcia zgłoszenia do procedury odprawy czasowej z częściowym zwolnieniem z należności celnych.

#### 5. Kody uszczegóławiające procedurę celną.

W zgłoszeniu celnym w AIS zakłada się powielarność drugiej części pola 37 dla kodów uszczegóławiających procedurę (może wystąpić w jednej pozycji zgłoszenia kilka kodów uszczegóławiających procedurę).

	Ministerstwo Finansów – Krajowa Administracja Skarbowa – Program PUESC		
	Instrukcja wypełniania zgłoszeń celnych AIS/IMPORT, AES/ECS2, NCTS2		
	Wersja dokumentu	2.4	Data opracowania

Dla potrzeb kalkulacji stosowany jest przede wszystkim **kod unijny F44** dla zakończenia procedury uszlachetniania czynnego:

**F44** – dopuszczenie do obrotu produktów przetworzonych, w przypadku gdy kwotę należności celnych przywozowych oblicza się zgodnie z art. 86 ust. 3 UKC

Oznacza to, że zawsze gdy podmiot będzie miał uprawnienie do zastosowania art. 86 ust. 3 UKC, to powinien podać kod F44, bez względu na to, czy są cła antydumpingowe lub wyrównawcze, czy też nie. Ale niezależnie od ww. uprawnień, zawsze musi podać kod F44, gdy przy objęciu procedurą uszlachetniania czynnego były cła antydumpingowe lub wyrównawcze i są one nadal w chwili powstania długu celnego w odniesieniu do produktów przetworzonych, z zastrzeżeniem sytuacji, o której mowa w art. 76 ust. 4 rozporządzenia delegowanego 2015/2446.

#### 6. Krajowe kody uszczegóławiające procedurę dla potrzeb kalkulacji należności podawane w drugiej części pola 37 zgłoszenia celnego w AIS:

**2K2** – dopuszczenie do obrotu towarów uprzednio objętych procedurą odprawy czasowej z częściowym zwolnieniem z należności celnych przywozowych (art. 77 ust. 1 lit. b UKC)

**3K3** – zastosowanie elementów kalkulacyjnych z dnia objęcia towarów procedurą odprawy czasowej, o ile objęcie tą procedurą nastąpiło przed 1 maja 2016 r.

**7K7** – dopuszczenie do obrotu towarów, z których powstał produkt przetworzony niebędący wyrobem akcyzowym uzyskany w procedurze uszlachetniania czynnego z towarów będących wyrobami akcyzowymi

**8K8** – dopuszczenie do obrotu produktów przetworzonych będących wyrobami akcyzowymi, powstałych z jednego lub z wielu towarów objętych procedurą uszlachetniania czynnego lub procedurą przetwarzania pod kontrolą celną (w tym wprowadzenie ich do składu podatkowego albo przemieszczenie ich w procedurze zawieszenia poboru akcyzy)

**9K9** – dopuszczenie do obrotu towarów bezpośrednio po procedurze odprawy czasowej z całkowitym zwolnieniem z należności celnych albo składu celnego albo woc, ale pierwotną procedurą przed odprawą czasową, składem celnym albo woc była procedura uszlachetniania czynnego (nie ma zastosowanie kod uszczegóławiający procedurę F44)

**1L1** – dopuszczenie do obrotu po uszlachetnianiu czynnym towaru korzystającego ze zwolnienia z cła lub obniżonej stawki celnej ze względu na swoje szczególne przeznaczenie, zgodnie z warunkami określonymi w art. 73 rozporządzenia delegowanego (UE) 2015/2446

	<b>Ministerstwo Finansów – Krajowa Administracja Skarbowa – Program PUESC</b>		
	<b>Instrukcja wypełniania zgłoszeń celnych AIS/IMPORT, AES/ECS2, NCTS2</b>		
	Wersja dokumentu	2.4	Data opracowania

## 7. Krajowe kody dodatkowe dla potrzeb kalkulacji należności podawane w polu 44 zgłoszenia celnego:

**1PL10** – dopuszczenie do obrotu samochodu osobowego po uszlachetnieniu czynnym z zastosowaniem dostawy wewnątrzspółnotowej dla zakończenia procedury uszlachetnienia czynnego rozpoczętej w innym państwie członkowskim; po tym kodzie podaje się wartość samochodu z dnia objęcia go procedurą dopuszczenia do obrotu; kod podaje się tylko wtedy, gdy samochód osobowy był przedmiotem objęcia procedurą uszlachetnienia czynnego

**1PL12** – nowe zgłoszenie celne zawierające dane z unieważnionego zgłoszenia dla procedur innych niż zakończenie procedur specjalnych i innych niż zgłoszenie uzupełniające do wpisu do rejestru

**1PL13** – nowe zgłoszenie celne zawierające dane z unieważnionego zgłoszenia dla zgłoszeń kończących procedury specjalne (nowe zgłoszenie z kodami procedur: 4051, 4054, 4091, 4092, 4251, 4254, 4291, 4292, 4551, 4554, 4591, 4592, 5151, 5154, 5351, 5354, 7151, 7154, 5141, 5341, 7141, 5191, 5192)

**1PL14** – nowe zgłoszenie celne zawierające dane z unieważnionego zgłoszenia - unieważnienie zgłoszenia celnego złożonego w formie wpisu do rejestru ze zgłoszeniem uzupełniającym; po tym kodzie należy podać datę unieważnionego wpisu do rejestru

**2DK8** – oświadczenie, że towary zgłaszane do procedury dopuszczenia do obrotu po procedurze uszlachetnienia czynnego spełniały warunki do korzystania z preferencji taryfowych obowiązujących w ramach kontyngentów taryfowych lub plafonów towarowych w dniu objęcia ich procedurą uszlachetnienia czynnego, zgodnie z art. 74 rozporządzenia delegowanego (UE) 2015/2446

### Przypadki szczególne:


#### I. Procedura dopuszczenia do obrotu po procedurze uszlachetnienia czynnego z zastosowaniem art. 86 ust. 3 UKC.

##### 1. Dopuszczenie do obrotu towarów objętych procedurą uszlachetnienia czynnego, innych niż wyroby akcyzowe, podlegające należnościom celnym, podatkowi akcyzowemu (samochody osobowe) i podatkowi VAT

Pole 22 – waluta z dnia objęcia towarów procedurą uszlachetnienia czynnego

Pole 23 – kurs waluty z dnia objęcia towarów procedurą uszlachetnienia czynnego

Pole 33 – kod towaru z dnia objęcia towarów procedurą uszlachetnienia czynnego

	Ministerstwo Finansów – Krajowa Administracja Skarbowa – Program PUESC		
	Instrukcja wypełniania zgłoszeń celnych AIS/IMPORT, AES/ECS2, NCTS2		
	Wersja dokumentu	2.4	Data opracowania

Pole 37 – 4051 albo 4054 albo 4251 albo 4254; w drugiej części pola 37 kod F44

Pole 42 – wartość pozycji z dnia objęcia towarów procedurą uszlachetniania czynnego

Pole 44 – dla procedur 4054 i 4254 podaje się kod dodatkowy 1PL10, ale tylko wtedy, gdy samochód osobowy był przedmiotem objęcia procedurą uszlachetniania czynnego

Pole 47:

A00 – stawka celna z dnia objęcia towarów procedurą dopuszczenia do obrotu

1A1 – tylko dla samochodów osobowych – podstawa opodatkowania, czyli wartość celna powiększona o należne cło;

dla kodów 4051 i 4251 wartość celna i kurs waluty tak jak dla obliczenia wartości celnej dla cła, czyli z dnia objęcia procedurą uszlachetniania czynnego, natomiast stawka akcyzy z dnia dopuszczenia do obrotu;

dla kodów 4054 i 4254 wartość celna i stawka akcyzy z dnia dopuszczenia do obrotu;

B00 – podstawa opodatkowania, czyli wartość celna powiększona o należne cło i podatek akcyzowy, przy czym wartość towaru i kurs waluty tak jak dla obliczenia wartości celnej dla cła, czyli z dnia objęcia procedurą uszlachetniania czynnego, natomiast stawka VAT z dnia objęcia towarów procedurą dopuszczenia do obrotu.

### Kod informacji dodatkowej

**1PL10** – dopuszczenie do obrotu samochodu osobowego po uszlachetnieniu czynnym z zastosowaniem dostawy wewnątrzspółnotowej dla zakończenia procedury uszlachetniania czynnego rozpoczętej w innym państwie członkowskim; po tym kodzie podaje się wartość samochodu z dnia objęcia go procedurą dopuszczenia do obrotu;

kod podaje się tylko wtedy, gdy samochód osobowy był przedmiotem objęcia procedurą uszlachetniania czynnego.



	Ministerstwo Finansów – Krajowa Administracja Skarbowa – Program PUESC		
	Instrukcja wypełniania zgłoszeń celnych AIS/IMPORT, AES/ECS2, NCTS2		
	Wersja dokumentu	2.4	Data opracowania

## 2. Wyroby akcyzowe (podlegające należnościami celnym, podatkowi VAT i podatkowi akcyzowemu):

### 2.1 Dopuszczenie do obrotu towarów objętych procedurą uszlachetniania czynnego (z kodem F44), które w wyniku przetworzenia stały się wyrobami akcyzowymi

Pole 22 – waluta w PLN

Pole 23 – nie wypełnia się

Pole 33 – kod towaru właściwy dla wyrobu akcyzowego z dnia dopuszczenia go do obrotu

Pole 37 – 4051 albo 4054 albo 4251 albo 4254 (dla tych kodów może wystąpić F06) albo 4551 albo 4554; w drugiej części pola 37 zawsze kod 8K8 oraz kod F44

Pole 40 – dla procedury 51 albo 54 przy typach zgłoszeń A, B, C, D, E, F, i Z należy podać MRN (wyjątkiem jest typ X i Y, czyli zgłoszenie uzupełniające dla zgłoszenia uproszczonego z pozwoleniem lub bez). Powyższy MRN należy podać w każdym zgłoszeniu o dopuszczenie do obrotu (czyli w typie A, B, C, D, E, F, X, Y i Z).

Pole 42 – wartość pozycji z dnia objęcia towarów procedurą uszlachetniania czynnego (zsumowana wartość celna w PLN właściwa dla poszczególnych towarów przywożonych/surowców z zastosowaniem kursów walut na dzień/dni obejmowania towarów procedurą uszlachetniania czynnego)

Pole 47:

A00 – w kolumnie „Podstawa opłaty” podaje się zsumowaną wartość celną obliczoną dla towarów przywiezionych, które weszły w skład wyrobu akcyzowego obliczoną według kodu CN z dnia objęcia tych towarów procedurą uszlachetniania czynnego, ale według stawki celnej z dnia objęcia towarów procedurą dopuszczenia do obrotu;

w kolumnie „Stawka” nie podaje się stawki celnej (pole pozostaje puste);

w kolumnie „Kwota” podaje się zsumowaną kwotę cła obliczoną dla towarów przywiezionych, które weszły w skład wyrobu akcyzowego obliczoną według stawki/stawek celnych z dnia objęcia tych towarów procedurą dopuszczenia do obrotu;

	Ministerstwo Finansów – Krajowa Administracja Skarbowa – Program PUESC		
	Instrukcja wypełniania zgłoszeń celnych AIS/IMPORT, AES/ECS2, NCTS2		
	Wersja dokumentu	2.4	Data opracowania

1A1 – stawka akcyzy z dnia objęcia wyrobu akcyzowego, czyli produktu przetworzonego procedurą dopuszczenia do obrotu;

B00 – w kolumnie „Podstawa opłaty” podaje się podstawę opodatkowania jako zsumowaną wartość celną obliczoną dla towarów przywiezionych, które weszły w skład wyrobu akcyzowego, powiększoną o podatek akcyzowy; (wartość celna i kurs waluty tak jak dla obliczenia wartości celnej dla cła, czyli z dnia objęcia procedurą uszlachetniania czynnego);

w kolumnie „Stawka” nie podaje się stawki podatkowej (pole pozostaje puste);

w kolumnie „Kwota” podaje się zsumowaną kwotę podatku VAT obliczoną dla towarów przywiezionych, które weszły w skład wyrobu akcyzowego obliczoną według stawki/stawek podatkowych z dnia objęcia tych towarów procedurą dopuszczenia do obrotu.

#### **Nowy kod uszczegóławiający procedurę:**

**8K8** – dopuszczenie do obrotu produktów przetworzonych będących wyrobami akcyzowymi, powstałych z jednego lub z wielu towarów objętych procedurą uszlachetniania czynnego lub procedurą przetwarzania pod kontrolą celną (w tym wprowadzenie ich do składu podatkowego albo przemieszczenie ich w procedurze zawieszenia poboru akcyzy)

#### **2.2 dopuszczenie do obrotu towarów objętych procedurą uszlachetniania czynnego, z których powstał produkt przetworzony niebędący wyrobem akcyzowym uzyskany w procedurze uszlachetniania czynnego z towarów będących wyrobami akcyzowymi (z kodem F44)**

Pole 22 – waluta z dnia objęcia towarów procedurą uszlachetniania czynnego

Pole 23 – kurs waluty z dnia objęcia towarów procedurą uszlachetniania czynnego

Pole 33 – kod towaru z dnia objęcia towarów procedurą uszlachetniania czynnego

Pole 37 – 4051 albo 4054 albo 4251 albo 4254; w drugiej części pola 37 zawsze kod F44 oraz kod 7K7

Pole 42 – wartość pozycji z dnia objęcia towarów procedurą uszlachetniania czynnego

	<b>Ministerstwo Finansów – Krajowa Administracja Skarbowa – Program PUESC</b>		
	<b>Instrukcja wypełniania zgłoszeń celnych AIS/IMPORT, AES/ECS2, NCTS2</b>		
	Wersja dokumentu	2.4	Data opracowania

Pole 47:

A00 – stawka celna z dnia objęcia towarów procedurą dopuszczenia do obrotu

1A1 – nie podaje się tego typu opłaty

B00 – podstawa opodatkowania, czyli wartość celna powiększona o należne cło, przy czym wartość celna i kurs waluty tak jak dla obliczenia wartości celnej dla cła, czyli z dnia objęcia procedurą uszlachetniania czynnego, natomiast stawka VAT z dnia objęcia towarów procedurą dopuszczenia do obrotu. Podstawa opodatkowania podatkiem VAT nie jest powiększana o podatek akcyzowy.

Nowy kod uszczegóławiający procedurę:

**7K7** – dopuszczenie do obrotu towarów, z których powstał produkt przetworzony niebędący wyrobem akcyzowym uzyskany w procedurze uszlachetniania czynnego z towarów będących wyrobami akcyzowymi

**3. Dopuszczenie do obrotu towaru objętego pierwotnie uszlachetnieniem czynnym, ale dopuszczenie do obrotu następuje bezpośrednio po procedurze odprawy czasowej z całkowitym zwolnieniem od należności celnych albo składowania celnego albo woc – z zastosowaniem elementów kalkulacyjnych właściwych dla towarów z dnia przyjęcia zgłoszenia do procedury uszlachetniania czynnego (art. 86 ust. 3 UKC)**

Przypadek dotyczy następstwa procedur np. uszlachetnianie czynne – składowanie celne – dopuszczenie do obrotu albo uszlachetnianie czynne – odprawa czasowa z całkowitym zwolnieniem od należności celnych – dopuszczenie do obrotu.

Dopuszczenie do obrotu bezpośrednio po procedurze odprawy czasowej z całkowitym zwolnieniem od należności celnych albo składu celnego albo woc - zasady wypełniania zgłoszenia celnego jak dla dopuszczenia do obrotu po uszlachetnieniu czynnym, z odpowiednim uwzględnieniem zasad stosowania elementów kalkulacyjnych przewidzianych dla poszczególnych przypadków opisanych w pkt 1 (procedura dopuszczenia do obrotu po procedurze uszlachetniania czynnego), z tym że w polu 37 należy podać kod uszczegóławiający 9K9 oraz F44.

**Uwaga!** Należy pamiętać, że w tych przypadkach w polu 37 pomija się kod poprzedniej procedury (odpowiednio: 53, 71, 78) ponieważ towary były wcześniej objęte uszlachetnieniem czynnym (51) – w polu 37 należy wpisać np. kod 4051.

	Ministerstwo Finansów – Krajowa Administracja Skarbowa – Program PUESC		
	Instrukcja wypełniania zgłoszeń celnych AIS/IMPORT, AES/ECS2, NCTS2		
	Wersja dokumentu	2.4	Data opracowania

Atrybut „DataDoKalkulacji1” – zgłaszający powinien wpisać datę objęcia procedurą uszlachetniania czynnego.

**Nowy kod uszczegóławiający procedurę:**

**9K9** – dopuszczenie do obrotu towarów bezpośrednio po procedurze odprawy czasowej z całkowitym zwolnieniem od należności celnych albo składu celnego albo woc, ale pierwotną procedurą przed odprawą czasową, składem celnym albo woc była procedura uszlachetniania czynnego.

**4. Dopuszczenie do obrotu towaru objętego pierwotnie uszlachetnieniem czynnym, który na etapie pośrednim był objęty procedurą odprawy czasowej z częściowym zwolnieniem z należności celnych**

Przypadek dotyczy następstwa procedur np. uszlachetnianie czynne – odprawa czasowa z częściowym zwolnieniem z należności celnych – dopuszczenie do obrotu.

W polu 37 pomija się kod poprzedniej procedury – 53, ponieważ towary były wcześniej objęte uszlachetnieniem czynnym (51). W polu 37 należy wpisać kod 4051.

Jednakże, zawsze gdy dopuszczenie do obrotu było poprzedzone procedurą odprawy czasowej z częściowym zwolnieniem z należności celnych zastosowanie mają elementy kalkulacyjne właściwe dla towarów z dnia przyjęcia zgłoszenia do procedury odprawy czasowej z częściowym zwolnieniem z należności celnych (ponieważ w tym momencie powstał dług celny).

Pole 22 – waluta z dnia objęcia towarów procedurą odprawy czasowej

Pole 23 – kurs waluty z dnia objęcia towarów procedurą odprawy czasowej

Pole 33 – kod towaru z dnia objęcia towarów procedurą odprawy czasowej

Pole 37 – 4053 albo 4051 – wraz z kodem 2K2

Nie można podać kodu uszczegóławiającego F44 (dla stosowania elementów kalkulacyjnych z dnia objęcia towarów procedurą uszlachetniania czynnego).

Pole 42 – wartość pozycji z dnia objęcia towarów procedurą odprawy czasowej

Pole 47:

A00 – stawka celna z dnia objęcia procedurą odprawy czasowej z częściowym zwolnieniem od należności celnych

1A1 – nie wypełnia się

	Ministerstwo Finansów – Krajowa Administracja Skarbowa – Program PUESC		
	Instrukcja wypełniania zgłoszeń celnych AIS/IMPORT, AES/ECS2, NCTS2		
	Wersja dokumentu	2.4	Data opracowania

B00 – nie wypełnia się

Podatek VAT i podatek akcyzowy zostały zapłacone na podstawie zgłoszenia celnego obejmującego towar procedurą odprawy czasowej z częściowym zwolnieniem od należności celnych. Również w innych polach nie należy podawać danych/kodów odnoszących się do podatków, np. w polu 44 kody 074A, 071V.

**Nowy kod uszczegóławiający procedurę:**

**2K2** – dopuszczenie do obrotu towarów uprzednio objętych procedurą odprawy czasowej z częściowym zwolnieniem z należności celnych przywozowych (art. 77 ust. 1 lit. b UKC)

**5. Dopuszczenie do obrotu po uszlachetnieniu czynnym produktu przetworzonego korzystającego ze zwolnienia z cła lub obniżonej stawki celnej ze względu na swoje szczególne przeznaczenie, zgodnie z warunkami określonymi w art. 73 RD**

Pole 22 – waluta z dnia objęcia towarów procedurą uszlachetnienia czynnego

Pole 23 – kurs waluty z dnia objęcia towarów procedurą uszlachetnienia czynnego

Pole 33 – kod towaru z dnia objęcia towarów procedurą uszlachetnienia czynnego

Pole 37 – 4051 albo 4054 albo 4251 albo 4254 (dla tych kodów może wystąpić F06) albo 4551 albo 4554; w drugiej części pola 37 zawsze kod 1L1 i F44

Pole 42 – wartość z dnia objęcia towaru procedurą uszlachetnienia czynnego

Pole 47:

A00 – stawka celna z dnia objęcia procedurą dopuszczenia do obrotu

1A1 – podstawa opodatkowania dla samochodów osobowych, to wartość celna powiększona o należne cło – wartość celna i kurs waluty tak jak dla obliczenia wartości celnej dla cła, czyli z dnia objęcia procedurą uszlachetnienia czynnego (podatek akcyzowy jest obliczany dla samochodu osobowego tylko wtedy, gdy samochód osobowy był jednocześnie przedmiotem objęcia procedurą uszlachetnienia czynnego); stawka akcyzy z dnia dopuszczenia do obrotu

B00 – podstawa opodatkowania, czyli wartość celna powiększona o należne cło i podatek akcyzowy, przy czym wartość towaru i kurs waluty tak jak dla obliczenia wartości celnej dla cła, czyli z dnia objęcia procedurą uszlachetnienia

	<b>Ministerstwo Finansów – Krajowa Administracja Skarbowa – Program PUESC</b>		
	<b>Instrukcja wypełniania zgłoszeń celnych AIS/IMPORT, AES/ECS2, NCTS2</b>		
	Wersja dokumentu	2.4	Data opracowania

czynnego, natomiast stawka VAT z dnia objęcia towaru procedurą dopuszczenia do obrotu.

Nowy kod uszczegóławiający procedurę:

**1L1** – dopuszczenie do obrotu po uszlachetnieniu czynnym towaru korzystającego ze zwolnienia z cła lub obniżonej stawki celnej ze względu na swoje szczególne przeznaczenie, zgodnie z warunkami określonymi w art. 73 RD (zastosowanie tego kodu oznacza, że zgłaszający deklaruje spełnienie warunków o których mowa w art. 73 ust. 2 RD)

#### **6. Dopuszczenie do obrotu po uszlachetnieniu czynnym z uwzględnieniem kontyngentów (art. 74 RD)**

Pole 22 – waluta z dnia objęcia towarów procedurą uszlachetniania czynnego

Pole 23 – kurs waluty z dnia objęcia towarów procedurą uszlachetniania czynnego

Pole 33 – kod towaru z dnia objęcia towarów procedurą uszlachetniania czynnego

Pole 37 – 4051 albo 4054 albo 4251 albo 4254 (dla tych kodów może wystąpić F06) albo 4551 albo 4554 oraz zawsze F44

Pole 39 – nr kontyngentu

Pole 42 – wartość z dnia objęcia towaru procedurą uszlachetniania czynnego

Pole 44 – kod 2DK8

Pole 47:

A00 – stawka celna z dnia złożenia zgłoszenia o dopuszczenie do obrotu

1A1 – stawka akcyzowa z dnia dopuszczenia do obrotu

B00 – podstawa opodatkowania, czyli wartość celna powiększona o należne cło i podatek akcyzowy (nie powiększa się podstawy opodatkowania o podatek akcyzowy dla procedury 45 i procedur z kodem F06), przy czym wartość celna i kurs waluty tak jak dla obliczenia wartości celnej dla cła, stawka VAT z dnia objęcia towarów procedurą dopuszczenia do obrotu.

**Uwaga!** W przypadku wyrobów akcyzowych należy odpowiednio uwzględnić zasady stosowania elementów kalkulacyjnych przewidzianych dla przypadków opisanych w pkt 1.2.

	Ministerstwo Finansów – Krajowa Administracja Skarbowa – Program PUESC		
	Instrukcja wypełniania zgłoszeń celnych AIS/IMPORT, AES/ECS2, NCTS2		
	Wersja dokumentu	2.4	Data opracowania

### Nowy kod dokumentu:

**2DK8** – oświadczenie, że towary zgłaszane do procedury dopuszczenia do obrotu po procedurze uszlachetniania czynnego spełniały warunki do objęcia preferencyjnym traktowaniem taryfowym w ramach kontyngentów taryfowych lub plafonów taryfowych w dniu objęcia ich procedurą uszlachetniania czynnego, zgodnie z art. 74 rozporządzenia delegowanego (UE) 2015/2446

## II. Procedury specjalne (uszlachetnianie czynne, odprawa czasowa, składowanie celne) po uszlachetnieniu czynnym

Należności są kalkulowane zgodnie z regułami mającymi zastosowanie do wnioskowanej (nowej) procedury celnej:

Pole 22 – waluta – PLN

Pole 23 – kurs waluty nie wypełnia się

Pole 33 – kod CN właściwy dla produktu przetworzonego z dnia przyjęcia zgłoszenia do wnioskowanej procedury, czyli do uszlachetniania czynnego (drugiego) albo procedury odprawy czasowej albo składowania celnego

Pole 35 i 38 – masa właściwa dla produktu przetworzonego

Pole 37 – odpowiednie zestawienie kodów 5151, 5154, 5351, 5354, 7151, 7154,

Pole 42 – wartość pozycji właściwa dla produktu przetworzonego na dzień objęcia wnioskowaną procedurą ustalana na podstawie dostępnych dokumentów

Pole 47 (dla procedur wnioskowanych 51 i 53):

A00 – stawka celna z dnia wnioskowanej procedury

1A1 – stawka akcyzy z dnia wnioskowanej procedury

B00 – stawka VAT z dnia wnioskowanej procedury

*Dług celny nie powstaje, w związku z tym należności są obliczane dla potrzeb złożenia zabezpieczenia, jeżeli jest wymagane.*

**Uwaga!** W przypadku objęcia towaru procedurą składu celnego nie wypełnia się pól 42 i 47 – nie ma kalkulacji należności.

## III. Procedura dopuszczenia do obrotu po procedurze odprawy czasowej z całkowitym zwolnieniem od należności celnych.

	Ministerstwo Finansów – Krajowa Administracja Skarbowa – Program PUESC		
	Instrukcja wypełniania zgłoszeń celnych AIS/IMPORT, AES/ECS2, NCTS2		
	Wersja dokumentu	2.4	Data opracowania

Zasadą jest, że dług celny określa się na podstawie elementów kalkulacyjnych właściwych dla towarów z chwili objęcia ich procedurą dopuszczenia do obrotu.

Wyjątek: dla towarów objętych procedurą odprawy czasowej z całkowitym zwolnieniem od należności celnych przed dniem 1 maja 2016 r.

**1. Dopuszczenie do obrotu towarów podlegających należnościom celnym, podatkowi akcyzowemu i podatkowi VAT objętych procedurą odprawy czasowej z całkowitym zwolnieniem od należności celnych przed dniem 1 maja 2016 r. (art. 349 ust. 2 pkt b RW):**

Pole 22 – waluta z dnia objęcia towarów procedurą odprawy czasowej

Pole 23 – kurs waluty z dnia objęcia towarów procedurą odprawy czasowej

Pole 33 – kod towaru z dnia objęcia towarów procedurą odprawy czasowej

Pole 37 – 4053 albo 4253 (dla tych kodów może wystąpić F06) albo 4553 oraz zawsze kod uszczegóławiający procedurę 3K3

Pole 42 – wartość pozycji z dnia objęcia towarów procedurą odprawy czasowej

Pole 47:

A00 – stawka celna z dnia objęcia towarów procedurą odprawy czasowej

1A1 – stawka akcyzy z dnia objęcia procedurą dopuszczenia do obrotu (podstawa opodatkowania samochodów osobowych to wartość celna powiększona o należne cło – wartość celna i kurs waluty tak jak dla obliczenia wartości celnej dla cła, czyli z dnia objęcia procedurą odprawy czasowej)

B00 – podstawa opodatkowania to wartość celna powiększona o należne cło (wartość towaru i kurs waluty tak jak dla obliczenia wartości celnej dla cła, czyli z dnia objęcia procedurą odprawy czasowej) i podatek akcyzowy, natomiast stawka VAT z dnia objęcia towarów procedurą dopuszczenia do obrotu;

**Kod uszczegóławiający procedurę**

**3K3** – zastosowanie elementów kalkulacyjnych z dnia objęcia towarów procedurą odprawy czasowej, o ile objęcie tą procedurą nastąpiło przed 1 maja 2016 r.

**2. Dopuszczenia do obrotu towarów przeznaczonych na imprezy publiczne lub do sprzedaży (art. 576 RWKC): kwota długu celnego jest**



	<b>Ministerstwo Finansów – Krajowa Administracja Skarbowa – Program PUESC</b>		
	<b>Instrukcja wypełniania zgłoszeń celnych AIS/IMPORT, AES/ECS2, NCTS2</b>		
	Wersja dokumentu	2.4	Data opracowania

ustalana na podstawie elementów kalkulacyjnych właściwych w chwili dopuszczenia do obrotu tych towarów (art. 582 ust. 1 RWKC) – dotyczy towarów objętych procedurą odprawy czasowej przed 1 maja 2016 r. a dopuszczanych do obrotu po tym dniu.

Pole 37 – 4053 albo 4253 (dla tych kodów może wystąpić F06) albo 4553; w drugiej części pola 37 zawsze kod F41

Pozostałe pola – dane właściwe na datę przyjęcia zgłoszenia o dopuszczenie do obrotu

#### **IV. Procedura dopuszczenia do obrotu po procedurze przetwarzania pod kontrolą celną**

Dotyczy objęcia procedurą przetwarzania pod kontrolą celną przed dniem 1 maja 2016 r.

Dla tego przypadku stosuje się zasady jak dla zakończenia procedury uszlachetniania czynnego, z tym że w Polu 37 będą następujące kody – 4091 albo 4092 albo 4291 albo 4292 (dla tych kodów może wystąpić F06) albo 4591 albo 4592.

Kalkulacja należności zawsze z dnia dopuszczenia do obrotu (dnia nadania MRN), a zatem nie może być stosowany kod uszczegóławiający procedurę F44.

#### **V. Zabezpieczenie potencjalnego długu celnego w procedurze końcowego przeznaczenia**

##### **1. Zabezpieczenie kwoty potencjalnego długu celnego na zgłoszeniu celnym – zabezpieczenie transakcyjne.**

W przypadku, gdy w pozwoleniu na procedurę końcowego przeznaczenia (end-use) zostało wskazane, że kwota potencjalnego długu podlega zabezpieczeniu transakcyjnemu (identyfikacja w GRN – 10. znak to litera „S”), a nie audytowaniu (identyfikacja w GRN – 10. znak to litera „A”), to w zgłoszeniu celnym o objęcie towaru tą procedurą należy podać kod 4PL15 wraz z kwotą potencjalnego długu celnego.

Kod 4PL15 należy podać zawsze, gdy zgłoszenie jest wnioskiem o wydanie pozwolenia na procedurę końcowego przeznaczenia (kod informacji dodatkowej 00100).

W przypadku złożenia zgłoszenia do systemu AIS/IMPORT, do składającego zgłoszenie zostanie wysłany komunikat ZC284 (PODZ) z prośbą o podanie danych dotyczących zabezpieczenia dla potrzeb zabezpieczenia kwoty potencjalnego długu w systemach celnych. W odpowiedzi składający zgłoszenie

	Ministerstwo Finansów – Krajowa Administracja Skarbowa – Program PUESC		
	Instrukcja wypełniania zgłoszeń celnych AIS/IMPORT, AES/ECS2, NCTS2		
	Wersja dokumentu	2.4	Data opracowania

powinien wysłać komunikat ZC285 z danymi dotyczącymi zabezpieczenia dla kwoty podanej w ZC215 po kodzie 4PL15. W tym przypadku w komunikacie ZC285 nie można zaznaczać opcji „natychmiastowego powiadomienia o długu”, ponieważ za pomocą funkcjonalności PODZ zabezpieczany jest wyłącznie potencjalny dług w procedurze końcowego przeznaczenia, który staje się należny, jeżeli wystąpi naruszenie warunków procedury. Zabezpieczenie takie powinno być dostępne przez cały okres trwania procedury tj. od momentu objęcia towarów procedurą do prawidłowego jej rozliczenia.

**Uwaga:** Zakazane jest podawanie kwoty potencjalnego długu celnego w Polu 47 – Obliczanie opłat (w AIS/IMPORT jest to element /Towar/Oplata).

## 2. Brak zabezpieczenia kwoty potencjalnego długu celnego na zgłoszeniu celnym – zabezpieczenie audytowane.

W przypadku, gdy w pozwoleniu na procedurę końcowego przeznaczenia zostało wskazane, że kwota potencjalnego długu podlega audytowaniu (identyfikacja w GRN – 10. znak to litera „A”), to w zgłoszeniu celnym o objęcie towaru tą procedurą nie należy podawać kodu 4PL15, ani w żaden inny sposób wykazywać kwoty potencjalnego długu celnego w zgłoszeniu o objęcie towaru tą procedurą. W przypadku zabezpieczenia monitorowanego w drodze audytu komunikaty, ZC284 i ZC285 (PODZ) nie będą miały zastosowania.

## 6.25 Zasady podawania w zgłoszeniu celnym w procedurach specjalnych dokumentu INF albo wskazywania na inne środki elektronicznej wymiany informacji (art. 176 ust. 1 rozporządzenia delegowanego)

### 6.25.1 Zasady podawania w zgłoszeniach celnych dotyczących realizacji procedury uszlachetniania czynnego oraz procedury uszlachetniania biernego dokumentu INF albo wskazywania na inne środki elektronicznej wymiany informacji

#### Podmiot posiadający pozwolenie na stosowanie:

- procedury uszlachetniania czynnego IP EX/IM lub procedury uszlachetniania biernego OP EX/IM, jeżeli w procedurę zaangażowane jest jedno lub więcej niż jedno państwo członkowskie,
- procedury uszlachetniania czynnego IP IM/EX lub procedury uszlachetniania biernego OP IM/EX, jeżeli w procedurę zaangażowane jest więcej niż jedno państwo członkowskie,

	<b>Ministerstwo Finansów – Krajowa Administracja Skarbowa – Program PUESC</b>		
	<b>Instrukcja wypełniania zgłoszeń celnych AIS/IMPORT, AES/ECS2, NCTS2</b>		
	Wersja dokumentu	2.4	Data opracowania

zobowiązany jest do korzystania albo z INF w formie elektronicznej, albo z innych środków elektronicznej wymiany informacji (art. 176 ust. 1 UKC-RD).

Jeśli podmiot zobowiązany jest do stosowania INF w formie elektronicznej, wówczas w zgłoszeniach do systemu AIS/IMPORT oraz AES/ECS, NCTS2 należy zastosować kod dokumentu C710 wraz z numerem dokumentu INF.

Jeśli podmiot stosuje inne środki elektronicznej wymiany informacji niż INF, to wówczas w zgłoszeniach do systemu AIS/IMPORT oraz AES/ECS2, NCTS2 należy zastosować nowy krajowy kod informacji dodatkowej – 4DK3, który oznacza korzystanie z innych niż INF środków elektronicznej wymiany informacji uzgodnionych z organem celnym w związku z art. 176 ust. 1 lit. a UKC RD.

Jako realizacja powyższego, dla opisanych poniżej przypadków należy stosować następujące zasady:

1. W zgłoszeniach typu A, B, C, D, E, F powinien wystąpić kod dokumentu wymaganego albo C710 albo 4DK3, jeżeli w polu 37 (1) są następujące kody procedur:
  - a. 5111, 6121, 6321, 6821, 1100, 2100, 2140 (tylko z N990), 2148, 2151 lub 2154,
  - b. 51xx oraz 3151, jeżeli występuje pozwolenie z udziałem więcej niż jednego państwa członkowskiego,
  - c. 48xx i w polu 37 (2) jest kod B07, jeżeli występuje pozwolenie z udziałem więcej niż jednego państwa członkowskiego.
2. W zgłoszeniu typu Z powinien wystąpić kod dokumentu wymaganego 4DK3, jeżeli w polu 37 (1) jest kod 5111, 6121 lub 6821.

W przypadku pozwolenia na zgłoszeniu celnym oraz w przypadku, gdy organ celny w „pełnym” pozwoleniu wyraził zgodę na to, aby posiadacz pozwolenia stosował środki elektronicznej wymiany informacji inne niż INF, to wówczas w zgłoszeniach celnych przywozowych i wywozowych należy zastosować nowy krajowy kod informacji dodatkowej – **4DK3**.

**Uwaga!** W przypadku gdy pełny numer INF nadany przez system INF (tj. 38 znaków) jest za długi w stosunku do długości pola w AIS/AES (35 znaków), w którym numer INF ma być podany, to przyjętym obecnie rozwiązaniem jest usunięcie trzech pierwszych znaków z numeru INF, czyli wyznacznika procedury oraz spacji. Przykład: numer „IP EX/IM002PLIPOPLXXXXXX-2019-FTGXXXX0” (widoczny w systemie INF) należy zadeklarować w zgłoszeniach celnych przywozowych i wywozowych jako numer „EX/IM002PLIPOPLXXXXXX-2019-FTGXXXX0”. Informacja, czy INF dotyczy uszlachetnienia czynnego, czy uszlachetnienia biernego może być pozyskana z systemu INF lub innych danych zawartych w zgłoszeniu celnym. Okoliczność niewpisywania trzech pierwszych znaków z numeru INF nie wpływa na możliwość odnalezienia go w systemie INF.

	Ministerstwo Finansów – Krajowa Administracja Skarbowa – Program PUESC		
	Instrukcja wypełniania zgłoszeń celnych AIS/IMPORT, AES/ECS2, NCTS2		
	Wersja dokumentu	2.4	Data opracowania

Od powyższej zasady zastosowanie mają następujące przypadki szczególne:

**1. Brak dostępu do systemu w innym państwie członkowskim lub procedura awaryjna**

Jeżeli z pozwolenia wynika obowiązek stosowania INF, a państwo członkowskie uczestniczące w realizacji pozwolenia zgłosiło Komisji Europejskiej brak wdrożenia systemu, to do czasu wdrożenia systemu w tym państwie stosuje się dotychczasowe papierowe formularze INF, które - po zatwierdzeniu na dotychczasowych zasadach przez organ celny - należy zeskanować i przesłać do właściwego organu w innym państwie członkowskim. Na portalu PUESC, w zakładce dotyczącej INF będą na bieżąco aktualizowane informacje dotyczące tych niedostępności.

W przypadku innym niż opisany powyżej (czyli w przypadku procedury awaryjnej) stosowanie papierowych formularzy INF – bez konieczności ich skanowania i przesyłania - możliwe jest wyłącznie na podstawie zgody na korzystanie z procedury awaryjnej uzyskanej z HELPDESK dla systemu INF.

W związku z tym przy zgłoszeniach celnych należy podać w polu 44 zgłoszenia celnego kod C710 oraz odpowiedni kod dokumentu TARIC: C603 dla INF 1, C604 dla INF2, C606 dla INF5, C610 dla INF9 - po których to kodach należy podać numer INF. Taki przypadek szczególny nie będzie obsługiwany w systemie INF.

**2. Obsługa INF wydanych i użytych przed 1 czerwca 2020 r.**

W przypadku papierowych formularzy INF, które zostały już wydane i użyte przed dniem 1 czerwca 2020 r., a nie zostały jeszcze w całości „zakończone”/”rozliczone”, przedstawianych po dniu 31 maja 2020 r. przy zgłoszeniach celnych należy podać w polu 44 zgłoszenia celnego odpowiedni kod dokumentu TARIC: C603 (dla INF 1), C604 (dla INF2), C606 (dla INF5), C610 (dla INF9), po którym należy podać numer INF oraz podać nowy kod C710 z tym samym numerem INF. Taki przypadek szczególny nie będzie obsługiwany w systemie INF.

**3. Podanie numeru INF w formie elektronicznej w przypadku wniosku o udzielenie pozwolenia na zgłoszeniu celnym (zgłoszenie celne z kodem informacji dodatkowej 00100)**

Po uzyskaniu numeru INF z systemu INF, przedsiębiorca wpisuje ten numer w polu 44 zgłoszenia celnego (stanowiącego wniosek o udzielenie pozwolenia na zgłoszeniu celnym) i przesyła zgłoszenie celne do krajowego systemu wywozu.

	Ministerstwo Finansów – Krajowa Administracja Skarbowa – Program PUESC		
	Instrukcja wypełniania zgłoszeń celnych AIS/IMPORT, AES/ECS2, NCTS2		
	Wersja dokumentu	2.4	Data opracowania

## 6.25.2 Zamknięcie procedury uszlachetniania czynnego – realizacja obowiązku z art. 176 ust. 1 lit. c) oraz art. 241 rozporządzenia delegowanego (UE) 2015/2446

W zgłoszeniu celnym przywozowym do kolejnej procedury celnej następującej po procedurze uszlachetniania czynnego, w celu zamknięcia procedury uszlachetniania zgodnie z art. 215 ust. 1 UKC, należy podać w polu 44 zgłoszenia kod informacji dodatkowej 00700 z numerem pozwolenia dla procedury uszlachetniania czynnego lub kod C710 wraz z numerem INF.

Jeżeli towary objęte procedurą uszlachetniania czynnego podlegają szczególnym środkom polityki handlowej i takie środki mają w dalszym ciągu zastosowanie w chwili objęcia towarów kolejną procedurą celną, niezależnie od tego, czy towary te stanowią produkty przetworzone, czy też nie, zgłoszenie celne do kolejnej procedury celnej musi zawierać w polu 44 dane, o których mowa w akapicie powyżej oraz dodatkowo kod informacji dodatkowej 00800.

Jeżeli towary objęte procedurą uszlachetniania czynnego są powrotnie wywożone zgodnie z art. 270 ust. 1 UKC, to zgłoszenie celne do powrotnego wywozu musi zawierać dane, o których mowa w powyższych dwóch akapitach.

## 6.26 Szczególny przypadek wypełniania niektórych pól zgłoszenia celnego do procedury specjalnej end-use towarów, o których mowa w rozporządzeniu Rady (WE) nr 150/2003

Przywóz towarów zgłaszanych do objęcia procedurą end-use z zastosowaniem rozporządzenia Rady (WE) nr 150/2003 z dnia 21 stycznia 2003 r. zawieszającego należności celne przywozowe na niektóre rodzaje broni i sprzętu wojskowego uprawnia do zastosowania zawieszanej stawki celnej z jednoczesnym użyciem certyfikatu C645 przypisanym do tego rozporządzenia.

W zgłoszeniu celnym należy podać:

- w polu 36 – jeden z kodów: 100, 200, 300, 400 - kod odpowiedni dla stosowanej stawki cła
- w polu 37 procedura wnioskowana – jeden z kodów procedury: 40, 42, 45
- w polu 37 część druga – kod 2L2
- w Polu 44 – kody dokumentów: N990 oraz C645
- w Polu 47 - Opłaty:
  - kody typów opłat, które mogą wystąpić: A00, A20, A30, A35, A40, A45
  - stawka celna wynikająca z Taryfy celnej w zależności od podanego kodu preferencji,

	Ministerstwo Finansów – Krajowa Administracja Skarbowa – Program PUESC		
	Instrukcja wypełniania zgłoszeń celnych AIS/IMPORT, AES/ECS2, NCTS2		
	Wersja dokumentu	2.4	Data opracowania

- metoda płatności - L (opłata nienależna, nie wchodzi do podstawy obliczania pozostałych opłat).

W związku z tym, że nie ma przedmiotowego zwolnienia z importowego podatku VAT dla tego rodzaju towarów, podatek ten co do zasady jest należny.

Brak przedmiotowego zwolnienia z podatku VAT oznacza również, że nie ma możliwości złożenia certyfikatu C645 jako zgłoszenia celnego. Certyfikat ten jest załącznikiem do zgłoszenia celnego.

## 6.27 Zasady wypełniania zgłoszenia celnego dla potrzeb rozliczenia procedur specjalnych

W celu rozliczenia procedur specjalnych innych niż tranzyt, należy dla określonych kodów procedur wnioskowanych i poprzednich podawać **w zgłoszeniach zamykających procedurę** numery pozwoleń, ilość towaru wraz z jednostką miary oraz dodatkowo kody SDE albo CLE **lub ZZZ lub OGL** zgłoszeń o objęciu procedurą specjalną wraz z pozycją tego zgłoszenia.

### 6.27.1 Objęcie towaru procedurą specjalną

#### 1. Kody pozwoleń

Jeżeli procedurą wnioskowaną jest procedura specjalna, to należy podać kod dla pozwolenia na tę procedurę oraz jego numer:


- dla procedury wnioskowanej 51 oraz 11 – kod C601
- dla procedury wnioskowanej 53 – kod C516
- dla procedury wnioskowanej 21 oraz 48 – kod C019
- dla procedury wnioskowanej końcowego przeznaczenia 40, 42 i 45 – kod N990

Kodów pozwoleń nie podaje się, jeżeli zgłoszenie celne jest wnioskiem o wydanie pozwolenia (kod 00100).

#### 2. Ilość towaru i jednostka miary

Jeżeli zgłoszenie dotyczy objęcia towaru procedurą o następujących kodach:

- 11, 21, 48, 51, 53, 71
- 40, 42, 45 z kodem N990

	<b>Ministerstwo Finansów – Krajowa Administracja Skarbowa – Program PUESC</b>		
	<b>Instrukcja wypełniania zgłoszeń celnych AIS/IMPORT, AES/ECS2, NCTS2</b>		
	Wersja dokumentu	2.4	Data opracowania

– to w elemencie „Dokument wymagany” należy podać ilość towaru wraz z jednostką miary właściwych dla objęcia towaru ww. kodami procedur. Co do zasady jednostka miary znajduje się w pozwoleniu na procedurę specjalną i należy ją podać:

- w przypadku zgłoszeń składanych do systemu AIS/IMPORT po kodzie pozwolenia na stosowanie danej procedury (C019, C601, C516, N990)
- w przypadku zgłoszeń do systemu AES/ECS2 po kodzie faktury:
  - N380 - faktura handlowa, albo
  - N325 - faktura proforma.

Dla procedury 71 oraz dla zgłoszenia z kodem 00100, dla których to przypadków nie występuje pozwolenie wskazujące na jednostkę miary, można ilość podać w dowolnej, celnej (występującej w słowniku) jednostce miary właściwej dla towaru opisanego na fakturze.

Dana „ilość” i „jednostka” miary powinna wystąpić tylko raz dla każdej pozycji towarowej zgłoszenia. Jeżeli jest podana więcej niż raz, to suma ilości musi być zgodna z ilością podaną w Polu 31 zgłoszenia celnego.

## 6.27.2 Zgłoszenie zamykające procedurę specjalną

### 1. Kody pozwoleń

Jeżeli procedurą poprzednią jest procedura specjalna, to należy podać kod dla pozwolenia na tę procedurę oraz jego numer:

- a. dla procedury poprzedniej 51 oraz 11 – kod C601
- b. dla procedury poprzedniej 53 – kod C516
- c. dla procedury poprzedniej 21 oraz 48 – kod C019
- d. dla zestawu procedur 1040 lub 2140 – kod N990

W przypadku gdy produkt przetworzony powstał z towarów objętych procedurą specjalną na podstawie więcej niż jednego pozwolenia (tryb „łączenia pozwoleń”), to w zgłoszeniu zamykającym procedurę (np. 3151 lub 6121) należy podać również kod 3DK9 z numerem pozwolenia innego niż pozwolenie wskazane po kodzie C601, C019, N990, C516. Kod 3DK9 może wystąpić więcej niż jeden raz.

W przypadku gdy produkt przetworzony powstał z towarów objętych procedurą uszlachetniania czynnego na podstawie więcej niż jednego pozwolenia (tzw. tryb „łączenia pozwoleń”) i jest obejmowany następną procedurą celną w systemie AIS, to:

- w przypadku zestawu kodów 5151, należy podać dla procedury wnioskowanej albo kod 00100 i związane z nim kody 0PL05-0PL10 albo C601, a po nim numer pozwolenia na wnioskowaną procedurę uszlachetniania czynnego oraz kod

	<b>Ministerstwo Finansów – Krajowa Administracja Skarbowa – Program PUESC</b>		
	<b>Instrukcja wypełniania zgłoszeń celnych AIS/IMPORT, AES/ECS2, NCTS2</b>		
	Wersja dokumentu	2.4	Data opracowania

- informacji dodatkowej 00700, po którym należy podać numery pozwoleń na procedurę poprzednią (zamykaną tym zgłoszeniem),
- w przypadkach innych niż 5151, czyli dla zestawu kodów xx51, po kodzie informacji dodatkowej 00700 należy podać numery pozwoleń na procedurę poprzednią zamykaną tym zgłoszeniem. Pozostałe dane podaje się na ogólnych zasadach.

## 2. Ilość towaru i jednostka miary

Jeżeli zgłoszenie dotyczy towaru lub produktu przetworzonego, objętego wcześniej jedną z procedur o następujących kodach: 11, 21, 48, 51, 53, 54, 71 lub procedurą 1040 z kodem N990, to w elemencie „Dokument wymagany” należy podać ilość towaru oraz jednostkę miary właściwych dla towaru zgłaszanego do procedury następnej.

Co do zasady jednostka miary znajduje się w pozwoleniu na procedurę specjalną. Dla zgłoszeń obsługiwanych w AIS/IMPORT ilość i jednostkę miary należy podać po kodzie pozwolenia (C601, C019, C516, N990).

W przypadku pozwolenia w trybie skróconym (kod 00100) składanego do systemu AIS/IMPORT oraz w przypadku procedury składowania celnego, a także dla wszystkich zgłoszeń obsługiwanych w AES/ECS2:

- N380 – faktura handlowa, albo
- N935 – faktura, na podstawie której deklarowana jest wartość celna (dotyczy tylko systemu AIS/IMPORT), albo
- N325 – faktura proforma.

W każdym przypadku dana „ilość” i „jednostka” miary powinna wystąpić tylko raz dla każdej pozycji towarowej zgłoszenia. Jeżeli jest podana więcej niż raz, to suma ilości musi być zgodna z ilością podaną w Polu 31 zgłoszenia celnego.

## 3. Dokument poprzedni

Jeżeli poprzednią procedurą jest procedura o jednym z następujących kodów: 11, 21, 48, 51, 53, 54, 91, a także 40/42/45 z kodem N990, to w zgłoszeniu zamykającym procedurę specjalną powinien pojawić się:

- a. kod dokumentu „ZZZ” z podanym MRN zgłoszenia objęciowego (zgłoszenia standardowego lub uzupełniającego). Jeżeli pozwolenie dla procedury było na zgłoszeniu (kod 00100), to należy wpisać numer MRN zgłoszenia o objęcie towaru tą procedurą.

Jeżeli zgłoszenie było złożone w systemie CELINA należy podać kod OGL z numerem zgłoszenia.



	Ministerstwo Finansów – Krajowa Administracja Skarbowa – Program PUESC		
	Instrukcja wypełniania zgłoszeń celnych AIS/IMPORT, AES/ECS2, NCTS2		
	Wersja dokumentu	2.4	Data opracowania

W zgłoszeniu celnym zamykającym procedurę odprawy czasowej dla towaru objętego tą procedurą na podstawie zgłoszenia ustnego albo w formie innej czynności uznanej za zgłoszenie (np. 4053), po kodzie dokumentu poprzedniego „ZZZ” należy wpisać „zgłoszenie ustne”.

- b. numer pozycji zgłoszenia o objęcie towaru procedurą.

Dla potrzeb rozliczenia procedury 71, czyli w przypadku zestawu kodów xx71, konieczne jest podanie jednego z poniższych kodów dokumentu poprzedniego wraz z numerem zgłoszenia albo numerem wpisu do rejestru właściwym dla procedury 71xx:

- a. kody:

- SDE - wraz z numerem MRN, gdy było zgłoszenie uproszczone w procedurze 71xx,
- ZZZ - wraz z numerem MRN, gdy było zgłoszenie w procedurze 71xx albo z numerem wpisu do rejestru dla procedury 71xx (nie należy podawać numeru PWD dla procedury 71xx),
- OGL – jeżeli zgłoszenie w procedurze 71xx było złożone w systemie CELINA.

- b. numeru pozycji zgłoszenia albo wpisu do rejestru o objęcie towaru procedurą 71.

## 6.28 Zasady wypełniania zgłoszenia celnego w związku z wystąpieniem Zjednoczonego Królestwa Wielkiej Brytanii i Irlandii Północnej z Unii Europejskiej

Zasady wypełniania zgłoszenia celnego w przypadku towarów wywiezionych do Wielkiej Brytanii do 31 grudnia 2020 r., a następnie przywożonych z Wielkiej Brytanii do Polski od 1 stycznia 2021 r.

1. **Towary nieprzetworzone** należy traktować jak gdyby były to towary powracające, czyli z odpowiednim zastosowaniem art. 203 UKC i art. 158 rozporządzenia delegowanego.

W polu 37 możliwe są następujące kody procedur: 6110, 6111, 6310, 6311, 6810, 6811.

W polu 44 należy podać kod informacji dodatkowej 4PL16.

2. **Towary przetworzone** należy traktować jak gdyby były to produkty przetworzone po uszlachetnieniu biernym, czyli z odpowiednim zastosowaniem zasad wypełniania zgłoszenia celnego opisanych w pkt 6.10 i 6.11 niniejszej Instrukcji.

W polu 37 możliwe są następujące kody procedur: 6121, 6821, 6122, 6822.

W polu 44 należy podać kody informacji dodatkowej 00100 oraz 4PL16.

	Ministerstwo Finansów – Krajowa Administracja Skarbowa – Program PUESC		
	Instrukcja wypełniania zgłoszeń celnych AIS/IMPORT, AES/ECS2, NCTS2		
	Wersja dokumentu	2.4	Data opracowania

## 6.29 Zasady wypełniania zgłoszeń celnych do dopuszczenia do obrotu w odniesieniu do przesyłki, która jest objęta zwolnieniem z należności celnych przywozowych zgodnie z art. 23 ust. 1 lub art. 25 ust. 1 rozporządzenia (WE) nr 1186/2009, składanych do systemu AIS/e-COMMERCE

### ZASADY:

#### 1. Zakres towarowy

Zasady określone w tym przypadku szczególnym odnoszą się do zgłoszeń składanych do procedury dopuszczenia do obrotu towarów objętych zakresem poniższych przepisów rozporządzenia (WE) nr 1186/2009 ustanawiającego wspólnotowy system zwolnień:

- a. art. 23 - 24 – zwolnione z należności celnych przywozowych są przesyłki zawierające towary o niewielkiej wartości wysyłane bezpośrednio z państwa trzeciego do odbiorcy znajdującego się we Wspólnocie; „towary o niewielkiej wartości” oznaczają towary, których rzeczywista wartość nie przekracza 150 EUR na przesyłkę. Zwolnienia nie stosuje się do: wyrobów alkoholowych, perfum i wód toaletowych oraz tytoniu i wyrobów tytoniowych.

W zakres tego zwolnienia nie wchodzi wyroby akcyzowe.

Dla potrzeb wypełnienia zgłoszenia celnego do tego przypadku przypisany jest kod uszczegóławiający procedurę **C07**;

- b. art. 25 - 27 – zwolnione z należności celnych przywozowych są towary zawarte w przesyłkach wysyłanych z państwa trzeciego przez osobę fizyczną do innej osoby fizycznej, mieszkającej na obszarze celnym Wspólnoty, pod warunkiem że taki przywóz ma charakter niehandlowy. Zwolnień przyznanych na podstawie niniejszego ustępu nie stosuje się do przesyłek wysyłanych z wyspy Helgoland.

Dla potrzeb wypełnienia zgłoszenia celnego do tego przypadku przypisany jest kod uszczegóławiający procedurę **C08**.

Do celów stosowania ww. przepisów, za „przywóz o charakterze niehandlowym” uważa się przywóz przesyłek, które:

- mają charakter okazjonalny;
- zawierają towary wyłącznie na własny użytek odbiorcy lub jego rodziny, które nie wskazują ani swoim charakterem, ani ilością na ich przeznaczenie handlowe;
- są wysyłane do odbiorcy przez nadawcę bez żadnego rodzaju opłat.

Zwolnienia powyższe stosuje się do kwoty 45 EUR na przesyłkę, włączając w to wartość wskazanych poniżej towarów, dla których określone zostały normy ilościowe. Jeśli wartość całkowita dwóch lub więcej przedmiotów, przypadająca na jedną przesyłkę, przekracza ww. kwotę 45 euro, na takie przedmioty przyznawane są zwolnienia do takiej wysokości, jakie zostałyby przyznane, gdyby przedmioty te

	<b>Ministerstwo Finansów – Krajowa Administracja Skarbowa – Program PUESC</b>		
	<b>Instrukcja wypełniania zgłoszeń celnych AIS/IMPORT, AES/ECS2, NCTS2</b>		
	Wersja dokumentu	2.4	Data opracowania

zostały przywiezione oddzielnie, przyjmując, że wartość pojedynczych przedmiotów nie może być dzielona.

Zwolnienia te ograniczone są na jedną przesyłkę, do ilości podanych dla każdego z poniżej wyszczególnionych towarów:

- wyroby tytoniowe:
  - 50 papierosów,
  - 25 cygaretek (cygar o maksymalnej masie 3 gramów sztuka),
  - 10 cygar,
  - 50 gramów tytoniu do palenia, albo
  - proporcjonalny asortyment tych różnych produktów w zestawie;
- alkohol i napoje alkoholowe:
  - napoje destylowane i spirytusowe o objętościowej mocy alkoholu przekraczającej 22 % obj.; nieskażony alkohol etylowy o objętościowej mocy alkoholu wynoszącej 80 % objętości lub więcej: 1 litr, albo
  - napoje destylowane i spirytusowe, i aperitify na bazie wina lub alkoholu, tafia, saké lub podobne napoje, o objętościowej mocy alkoholu nieprzekraczającej 22 % obj.; wina musujące, wina likierowe: 1 litr albo proporcjonalne ilości wyżej wymienionych wyrobów w zestawie, i
  - wina niemusujące: 2 litry;
- perfumy:
  - 50 gramów, albo
  - wody toaletowe: 0,25 litra.

## 2. Właściwość miejscowa złożenia zgłoszenia H7


Urzędem celnym właściwym do dopuszczenia do obrotu towarów w przesyłce objętej zwolnieniem z należności celnych przywozowych na mocy art. 23 ust. 1 lub art. 25 ust. 1 rozporządzenia (WE) nr 1186/2009, w ramach procedury VAT innej niż procedura szczególna (czyli procedura IOSS) jest urząd celny znajdujący się w państwie członkowskim zakończenia wysyłki lub transportu towarów (art. 221 ust. 4 RW).

Oznacza to, że zgłoszenie IOSS (pkt 6.29.1) może zostać złożone w dowolnym państwie członkowskim niezależnie od miejsca przeznaczenia przesyłki, natomiast pozostałe rodzaje zgłoszeń, opisane w punktach 6.29.2, 6.29.3, 6.29.4 i 6.29.5, należy złożyć w państwie członkowskim, w którym znajduje się odbiorca towarów.

## 3. Wartość rzeczywista

Wartość rzeczywista oznacza (art. 1 pkt 48 rozporządzenia delegowanego):

- a. w przypadku towarów o charakterze handlowym: cenę samych towarów sprzedawanych w celu wywozu na obszar celny Unii, z wyłączeniem kosztów

	<b>Ministerstwo Finansów – Krajowa Administracja Skarbowa – Program PUESC</b>		
	<b>Instrukcja wypełniania zgłoszeń celnych AIS/IMPORT, AES/ECS2, NCTS2</b>		
	Wersja dokumentu	2.4	Data opracowania

- transportu i ubezpieczenia, chyba że są one ujęte w cenie i nie są oddzielnie wykazane na fakturze, oraz z wyłączeniem wszelkich innych podatków i opłat, jakie organy celne mogą ustalić na podstawie odpowiednich dokumentów;
- b. w przypadku towarów o charakterze niehandlowym: cenę, która zostałaby zapłacona za same towary, gdyby zostały one sprzedane w celu wywozu na obszar celny Unii.

Wszelkie inne powiązane koszty, oprócz kosztów transportu i ubezpieczenia, które nie odzwierciedlają wartości samych towarów, muszą zostać również wyłączone z wartości rzeczywistej, w każdym przypadku gdy są one oddzielnie i wyraźnie wskazane na fakturze (np. koszty oprzyrządowania, opłaty licencyjne, podatek wywozowy itp.).

Termin „inne podatki i opłaty” oznacza dowolny podatek lub opłatę nałożone na podstawie wartości towarów lub dodatkowo oprócz podatku lub opłaty już nałożonych na takie towary.

Jeżeli chodzi o towary o charakterze niehandlowym, definicję należy również rozumieć w ten sam sposób co w przypadku towarów o charakterze handlowym, czyli jako wartość samych towarów, z wyłączeniem wszelkich innych kosztów, podatków lub opłat wymienionych już w art. 1 pkt 48 RD UKC.

#### **4. Stosowanie zasad ogólnych zawartych w *Instrukcji wypełniania zgłoszeń celnych*.**

Wypełnienie zgłoszeń z zestawem danych H7 następuje z zachowaniem zasad i kodów wynikających z niniejszej Instrukcji.

#### **5. Zgłoszenie H7 to zgłoszenie do procedury dopuszczenia do obrotu.**

W zgłoszeniu H7 nie podaje się kodów procedury wnioskowanej, ani procedury poprzedniej, ale zakłada się, że w przełożeniu na kody procedur byłaby to procedura „4000”. Zasada ta wynika z opisu danej 1/10 zawartego w załączniku B do rozporządzenia wykonawczego KE nr 2015/2447 (zmiana w rozporządzeniu nr 2019/1394). Oznacza to, że nie mogą to być zgłoszenia obejmujące towary, które:

- a. dotyczą towarów powracających (kod procedury wnioskowanej 61),
- b. są wprowadzane do składu akcyzowego (kod procedury wnioskowanej 45),
- c. są dopuszczane do obrotu z jednoczesną dostawą do innego państwa członkowskiego (kody procedury wnioskowanej 42, 63, 68),
- d. stanowią zamknięcie procedur specjalnych (kody procedur poprzednich: 51, 53, 71, 78).

#### **6. Obowiązek podawania w zgłoszeniu H7 kodów uszczegóławiających procedurę: C07 albo C08.**

Zgłoszenia z zestawem danych H7 obejmują towary, dla których przypisane są kody uszczegóławiające procedurę C07 i C08. W związku z tym należy stosować następujące zasady:

	Ministerstwo Finansów – Krajowa Administracja Skarbowa – Program PUESC		
	Instrukcja wypełniania zgłoszeń celnych AIS/IMPORT, AES/ECS2, NCTS2		
	Wersja dokumentu	2.4	Data opracowania

- a. zgłoszenie zbiorcze z kodem 2PL dedykowane jest dla towarów objętych kodem C08, a zatem podając kod 2PL należy podać jednocześnie kod C08,
- b. jeżeli nie jest to zgłoszenie zbiorcze z kodem 2PL, ale są to towary do których przypisany jest kod C08, to należy podać w zgłoszeniu kod C08 oraz kod 0V8 (zwolnienie z podatku VAT),
- c. zgłoszenia z kodami F48 i F49 dedykowane są towarom objętym kodem C07, w związku z tym podając kody F48 albo F49 należy wpisywać jednocześnie kod C07.

**7. Jeżeli dana występuje na poziomie nagłówka (Y) i na poziomie pozycji towarowej (X), to dane należy podać wyłącznie w jednym z tych pól (atrybutów).**

Jeżeli dla wszystkich pozycji towarowych dane będą wspólne, to zaleca się ich podawanie w nagłówku, jeżeli dane te są różne dla poszczególnych pozycji towarowych, to należy podać je tylko na poszczególnych pozycjach towarowych.

**8. Kody charakterystyczne dla zgłoszenia H7.**

Kody, które będą najczęściej wykorzystywane w zgłoszeniach z zestawem H7:

- a. dla potrzeb **identyfikacji rodzaju zgłoszenia H7** zastosowanie będą miały następujące kody uszczegóławiające procedurę (dana 1/11; pole 37.2):

**F48** – procedura IOSS - przywóz w ramach procedury szczególnej dla sprzedaży na odległość towarów importowanych z terytoriów trzecich lub państw trzecich określonej w tytule XII rozdział 6 sekcja 4 dyrektywy 2006/112/WE, zwane dalej **zgłoszeniem IOSS**.

W zgłoszeniu należy podać kody **F48 i C07**.

Nie mogą wystąpić kody F49, 2PL i C08.

**F49** – procedura USZ - przywóz w ramach uregulowań szczególnych dotyczących deklarowania i zapłaty VAT z tytułu importu określonych w tytule XII rozdział 7 dyrektywy 2006/112/WE, zwane dalej **zgłoszeniem USZ**.


W zgłoszeniu należy podać kody **F49 i C07**.

Nie mogą wystąpić kody F48, 2PL i C08.

**C07** – zgłoszenie standardowe dla towarów objętych zwolnieniem z art. 23 - 24 rozporządzenia 1186/2009, inne niż zgłoszenie IOSS i zgłoszenie USZ, zwane dalej **zgłoszeniem C07**.

W zgłoszeniu należy podać kod **C07**.

Nie mogą wystąpić kody F48, F49, 2PL i C08.

	Ministerstwo Finansów – Krajowa Administracja Skarbowa – Program PUESC		
	Instrukcja wypełniania zgłoszeń celnych AIS/IMPORT, AES/ECS2, NCTS2		
	Wersja dokumentu	2.4	Data opracowania

**C08** – zgłoszenie standardowe dla towarów objętych zwolnieniem z art. 25 - 27 rozporządzenia 1186/2009, niebędące zgłoszeniem zbiorczym, czyli bez kodu 2PL, zwane dalej **zgłoszeniem C08**.  
W zgłoszeniu należy podać kod **C08** oraz kod 0V8 (zwolnienie z podatku VAT).

Nie mogą wystąpić kody F48, F49, 2PL i C07.

**2PL** – zbiorcze zgłoszenie celne dla towarów objętych zwolnieniem z art. 25 - 27 lit. c rozporządzenia 1186/2009, zwane dalej **zgłoszeniem 2PL**.  
W zgłoszeniu należy podać kody **2PL i C08**.

Nie mogą wystąpić kody F48, F49 i C07.

- b. Dla potrzeb wskazania stawki podatku VAT w zgłoszeniu C07 oraz obliczenia tego podatku w zgłoszeniu USZ i wskazania okresu za jaki składane jest zgłoszenie USZ zastosowanie będą miały następujące kody informacji dodatkowej (dana 2/2; pole 44) – szczegóły dotyczące ich stosowania zawarte są w opisach poszczególnych pól, w których te kody mogą wystąpić:

**VAT00** – wskazanie, że w zgłoszeniu zastosowana została 0% stawka podatku VAT (dotyczy niektórych przypadków zgłoszeń z zestawem danych H7);

**VAT01** – w zgłoszeniu USZ należy po tym kodzie podać kwotę różnicy, o jaką kwota podatku VAT obliczona w zgłoszeniu dla typu opłaty B00 na podstawie zsumowanej wartości przesyłek została zwiększona (+) w porównaniu do sumy kwot podatku VAT dla poszczególnych przesyłek;

**VAT02** – w zgłoszeniu USZ należy po tym kodzie podać kwotę różnicy, o jaką kwota podatku VAT obliczona w zgłoszeniu na podstawie zsumowanej wartości przesyłek została zmniejszona (-) w porównaniu do sumy kwot podatku VAT dla poszczególnych przesyłek;

**VAT05** – wskazanie, że w zgłoszeniu zastosowana została 5% stawka podatku VAT (dotyczy niektórych przypadków zgłoszeń z zestawem danych H6 i H7)

**VAT08** – wskazanie, że w zgłoszeniu zastosowana została 8% stawka podatku VAT (dotyczy niektórych przypadków zgłoszeń z zestawem danych H6 i H7)

**USZ01** – po tym kodzie należy podać datę w formacie rok i miesiąc– RRRRMM, wskazującą za jaki okres jest składane zgłoszenie USZ (kod F49).

**USZ02** – kod ten należy podać w przypadku obowiązku złożenia zabezpieczenia dla podatku VAT w procedurze USZ - obowiązek taki powstaje, gdy zastosowanie będą miały odpowiednie przepisy art. 138i ustawy o podatku VAT związane z zabezpieczeniem

	<b>Ministerstwo Finansów – Krajowa Administracja Skarbowa – Program PUESC</b>		
	<b>Instrukcja wypełniania zgłoszeń celnych AIS/IMPORT, AES/ECS2, NCTS2</b>		
	Wersja dokumentu	2.4	Data opracowania

- c. Dla potrzeb wskazania pozycji ewidencji towarów objętych zgłoszeniem USZ (pole 44, dana 2/2) – szczegóły dotyczące stosowania kodu zawarte są w opisie pól, w których ten kod może wystąpić:

**EWD01** – ewidencja prowadzona przez osobę składającą zbiorcze zgłoszenie USZ z kodem uszczegóławiającym procedurę F49.

- d. Dla potrzeb wykazania numeru VAT podmiotu w zgłoszeniu IOSS (dana 3/40):

**FR5** – sprzedawca IOSS - podatnik korzystający z procedury szczególnej dla sprzedaży na odległość towarów importowanych z terytoriów trzecich lub państw trzecich określonej w tytule XII rozdział 6 sekcja 4 dyrektywy 2006/112/WE oraz posiadacz numeru identyfikacyjnego VAT, o którym mowa w art. 369q tej dyrektywy.

## 9. Metody płatności

W komunikatach ZC215H7 nie mają zastosowania następujące kody metod płatności: M, F, Z i L, ponieważ nie występują one w przepisach unijnych mających zastosowanie do danych H7. Zamiast kodów M i F zastosowanie mają nowe kody metod płatności:

„R – zabezpieczenie, włącznie z depozytem gotówkowym” – metoda płatności oznaczona dotychczasowo w niniejszej Instrukcji kodem „M”,

„E – płatność odroczone lub z przesuniętym terminem” – metoda płatności oznaczona dotychczasowo w niniejszej Instrukcji kodem „F”, z tą różnicą, że metoda płatności „E” w odróżnieniu od „F” jest dedykowana dla cła i podatku VAT.

Natomiast w przypadku zwolnienia z VAT albo zerowej stawki, pola *Metoda płatności* nie należy wypełniać (obecnie stosowane MP=Z i L).

Jednakże obecnie nie występuje stawka 0% dla VAT – w słowniku „Kody HS stosowane w deklaracji H7 do 150 EUR” zostały przypisane wyłącznie stawki 5%, 8% i 23%.

Dopuszczalne kody metod płatności dla komunikatu ZC215H7 to: A, H, J (tylko Poczta Polska S.A.) R i E.

Niedopuszczalne kody metod płatności dla komunikatu ZC215H7 to: D, F, G, L, M i Z.

## 10. Zakazy i ograniczenia

Zgłoszenie ZC215H7 nie może obejmować towarów podlegających zakazom i ograniczeniom.

	<b>Ministerstwo Finansów – Krajowa Administracja Skarbowa – Program PUESC</b>		
	<b>Instrukcja wypełniania zgłoszeń celnych AIS/IMPORT, AES/ECS2, NCTS2</b>		
	Wersja dokumentu	2.4	Data opracowania

## 11. Słowniki towarowe

Podany w zgłoszeniach kod towarowy HS (n6) jest sprawdzany w podanych niżej słownikach opublikowanych na PUESC w zakładce *Strefa Klienta KAS -> Słowniki – przeglądanie i pobieranie*, zgodnie z założeniami określonymi w dokumencie „Zasady działania Nowego Kalkulatora w ISZTAR4 dla H6 i H7”, zwany Kalkulatorem eCommerce:

- a. „Kody HS towarów dla zgłoszeń H7”, zwany „Słownikiem Pozytywnym H7” (Słownik 609) – zawiera kody towarowe, które mogą być stosowane w zgłoszeniach H7, czyli dla których nie stosuje się zakazów i ograniczeń. Słownik ten nie zawiera również leków i wyrobów akcyzowych. Do kodów towarowych przyporządkowane są stawki podatku VAT;
- b. „Kody towarów niedozwolonych zgłoszeniach H6 i H7”, zwany „Słownikiem Negatywnym” (Słownik 611) – zawiera kody towarowe, których nie można zgłaszać w zgłoszeniach H7 np. narkotyki, towary z ograniczeniami i/lub zakazami i inne;
- c. „Kody HS towarów akcyzowych o wartości do 45 EUR dla zgłoszeń H7” (Słownik 610) – zawiera kody towarowe, dla których określono podatek akcyzowy, ale są zwolnione z należności przywozowych w ramach określonych norm ilościowych.

Zakres tych słowników może być zmieniany. Podmioty składające zgłoszenia mogą wnioskować o rozszerzenie zakresu towarów ujętych w ww. słownikach np. z uwagi na często występujące w przesyłkach towary, które nie zostały wykazane w „Słowniku Pozytywnym H7”. Zgłoszenie towarów, które powinny zostać ujęte w powyższym słowniku proszę przysyłać na adres: [dc.iszta@mf.gov.pl](mailto:dc.iszta@mf.gov.pl)

### 6.29.1 Zgłoszenie IOSS – kod uszczegóławiający procedurę F48

Zgłoszenie w procedurze IOSS ma postać zgłoszenia jednopozycyjnego albo wielopozycyjnego, w którym zgłaszane są przesyłki o wartości do 150 euro, zwolnione z należności celnych i zwolnione z podatku VAT importowego, ale z zapłaconym (uregulowanym) podatkiem VAT od dostawy, przeznaczone dla jednego odbiorcy.

#### Wypełnianie poszczególnych pól zgłoszenia celnego:

##### **Dana 1/6 Numer pozycji towarowej (Pole 32)**

Numer pozycji w odniesieniu do całkowitej liczby pozycji zawartych w zgłoszeniu, jeżeli występuje więcej niż jedna pozycja towarowa.

##### **Dana 1/11 Procedura dodatkowa – uszczegółowienie procedury (Pole 37.2)**

Podać co najmniej kody F48 i C07.



	<b>Ministerstwo Finansów – Krajowa Administracja Skarbowa – Program PUESC</b>		
	<b>Instrukcja wypełniania zgłoszeń celnych AIS/IMPORT, AES/ECS2, NCTS2</b>		
	Wersja dokumentu	2.4	Data opracowania

Nie mogą wystąpić kody F49, 2PL i C08.

**Dana 2/1 Poprzednie dokumenty (Pole 40)**

Przy użyciu odpowiedniego kodu przewidzianego w opisie pola 40 w pkt 4.2.18 niniejszej Instrukcji odpowiedniego dla atrybutu „Poprzednie dokumenty”, należy podać numer ewidencyjny (MRN) przywózowej deklaracji skróconej lub innego poprzedniego dokumentu, o ile występuje.

**Dana 2/2 Dodatkowe informacje (Pole 44)**

Wszelkie informacje dostarczone przez zgłaszającego, które mogą okazać się przydatne dla dopuszczenia danej pozycji towarowej do obrotu. Zastosowanie mają kody informacji dodatkowych występujące w pkt 4.2.20 niniejszej Instrukcji.

**Dana 2/3 Przedstawione dokumenty, pozwolenia itp. (Pole 44)**

Zastosowanie mają kody dokumentów występujące w pkt 4.2.20 niniejszej Instrukcji.

**Dana 2/4 Numer referencyjny/UCR (Pole 7)**

Zapis ten dotyczy niepowtarzalnego handlowego numeru referencyjnego przypisanego danej przesyłce przez osobę zainteresowaną. Może być on w formie kodu Światowej Organizacji Celnej (ISO 15459) lub równoważnej. Zapewnia on dostęp do odnośnych danych handlowych będących przedmiotem zainteresowania organów celnych.

Wpis ten może zostać wykorzystany do oznaczenia identyfikatora transakcji, jeżeli towary są zgłaszane do dopuszczenia do obrotu w ramach procedury szczególnej IOSS.

Numer ten ma zapewnić ewentualne dane dla komunikatu ZC298H7, celem zidentyfikowania przesyłki do wydania przez operatora a zgłoszonej przez inny podmiot niż ten który dysponuje przesyłką. W związku z tym podanie numeru UCR jest konieczne jeżeli w komunikacie ZC215H7 albo ZC213H7 występuje atrybut /@EmailOperatoraPocztowegoLubEkspresowego

**Dana 2/6 Odroczenie płatności (Pole 48)**

Pole to nie podlega wypełnieniu.

**Dana 3/1 Eksporter (Pole 2)**

Należy podać dane teleadresowe nadawcy na poziomie nagłówka.

	<b>Ministerstwo Finansów – Krajowa Administracja Skarbowa – Program PUESC</b>		
	<b>Instrukcja wypełniania zgłoszeń celnych AIS/IMPORT, AES/ECS2, NCTS2</b>		
	Wersja dokumentu	2.4	Data opracowania

**Dana 3/15 Importer (Pole 8)**

Należy podać dane teleadresowe odbiorcy przesyłki, zgodnie z opisem dla Pola 8, zawartym w pkt 2.3.7 niniejszej Instrukcji. Danej tej nie podaje się w przypadku podania numeru EORI Importera (dana 3/16).

**Dana 3/16 Numer identyfikacyjny Importera**

Należy podać numer identyfikacyjny importera, o którym mowa w danej 3/15, zgodnie z opisem dla Pola 8, zawartym w pkt 2.3.7 niniejszej Instrukcji.

W przypadku osób fizycznych podaje się PESEL albo inny numer identyfikacyjny, jeżeli są one znane osobie składającej zgłoszenie.

**Dana 3/17 Zgłaszający (Pole 14)**

Należy podać dane teleadresowe zgłaszającego, jeżeli jest przedstawicielem pośrednim, zgodnie z opisem dla Pola 14, zawartym w pkt 2.3.9 niniejszej Instrukcji. Danej tej nie podaje się w przypadku podania numeru EORI zgłaszającego (dana 3/18).

Poczta Polska S.A. nie podaje tych danych, ponieważ zawsze podaje EORI zgłaszającego (dana 3/18).

**Dana 3/18 Numer identyfikacyjny Zgłaszającego (Pole 14)**

Należy podać numer identyfikacyjny zgłaszającego, zgodnie z opisem dla Pola 14, zawartym w pkt 2.3.9 niniejszej Instrukcji.


Poczta Polska S.A. podaje swoje EORI, ponieważ występuje zawsze jako przedstawiciel pośredni, czyli podaje kod przedstawicielstwa „3”.

**Dana 3/19 Przedstawiciel (Pole 14)**

Należy podać dane teleadresowe przedstawiciela bezpośredniego, zgodnie z opisem dla Pola 14, zawartym w pkt 2.3.9 niniejszej Instrukcji.

Danej tej nie podaje się w przypadku podania numeru EORI przedstawiciela (dana 3/20).

Poczta Polska S.A. nie podaje tych danych.

	Ministerstwo Finansów – Krajowa Administracja Skarbowa – Program PUESC		
	Instrukcja wypełniania zgłoszeń celnych AIS/IMPORT, AES/ECS2, NCTS2		
	Wersja dokumentu	2.4	Data opracowania

**Dana 3/20 Numer identyfikacyjny Przedstawiciela (Pole 14)**

Należy podać numer identyfikacyjny przedstawiciela bezpośredniego, zgodnie z opisem dla Pola 14, zawartym w pkt 2.3.9 niniejszej Instrukcji.

Poczta Polska S.A. nie podaje tych danych.

**Dana 3/21 Kod statusu Przedstawiciela**

Należy podać kod:

- 2 – przedstawiciel bezpośredni, albo
- 3 – przedstawiciel pośredni.

Poczta Polska S.A. występuje zawsze jako przedstawiciel pośredni, czyli podaje kod przedstawicielstwa „3”.

**Dana 3/40 Numer identyfikacyjny dodatkowych odniesień podatkowych (Pole 44)**

Należy podać kod FR5 wraz z numerem identyfikacyjnym VAT dla podmiotu korzystającego z procedury IOSS.

**Dana 4/18 Wartość rzeczywista towarów**

- **Kwota**  
Wartość rzeczywista towaru wynikająca z faktury podana w walucie faktury.
- **Waluta**  
Waluta faktury.

**Dana 4/19 Koszty ubezpieczenia i transportu do miejsca przeznaczenia**

- **Kwota**  
Koszty ubezpieczenia i transportu do miejsca ostatecznego przeznaczenia, o ile występują, podane w walucie faktury lub innego dokumentu potwierdzającego zadeklarowane koszty.
- **Waluta**  
Waluta faktury lub podana w innym dokumencie potwierdzającym zadeklarowane koszty.

Dana ta występuje zarówno na pozycji jak i na nagłówku, ale należy wypełnić albo na poziomie nagłówka albo na poziomie pozycji. W przypadku zgłoszeń wielopozycyjnych wskazane jest podawanie tej danej na pozycjach.

	Ministerstwo Finansów – Krajowa Administracja Skarbowa – Program PUESC		
	Instrukcja wypełniania zgłoszeń celnych AIS/IMPORT, AES/ECS2, NCTS2		
	Wersja dokumentu	2.4	Data opracowania

Jeżeli dana ta zostanie podana w nagłówku w zgłoszeniu wielopozycyjnym, to kwota z nagłówka zostanie podzielona na ilość pozycji towarowych i kwota będąca wynikiem dzielenia zostanie dodana do wartości towarów wskazanych w każdej pozycji towarowej.

**Danych 4/3, 4/4, 4/5, 4/6 i 4/8 dotyczących naliczania opłat nie podaje się.**

**Dana 5/23 Lokalizacja (Pole 30)**

Stosując odpowiednie kody, należy podać miejsce, w którym towary mogą zostać poddane rewizji. Lokalizacja ta musi być podana wystarczająco dokładnie, aby umożliwić organom celnym przeprowadzenie bezpośredniej kontroli towarów.

**Kraj**

Należy stosować kody państw ISO (a2) podane w Instrukcji w pkt 4.2.2 - Pole 15a.

**Rodzaj lokalizacji:**

W odniesieniu do rodzaju lokalizacji należy stosować kody określone poniżej:

- A **miejsce wyznaczone** >> urząd celny lub inne miejsce wyznaczone przez organy celne do celów przedstawienia towarów organom celnym zgodnie z art. 139 ust. 1 UKC lub do celów czasowego składowania zgodnie z art. 147 ust. 1 UKC
- B **miejsce zatwierdzone** >> miejsce zatwierdzone w kontekście pozwolenia wydanego na podstawie art. 22 UKC (magazyn czasowego składowania)
- C **miejsce uznane** >> miejsce uznane do przedstawiania towarów zgodnie z art. 139 ust. 1 UKC i art. 115 ust. 1 RD lub do celów czasowego składowania zgodnie z art. 147 ust. 1 UKC i art. 115 ust. 2 -RD
- D **inne** >> zwłaszcza w sytuacjach wystąpienia siły wyższej

	Ministerstwo Finansów – Krajowa Administracja Skarbowa – Program PUESC		
	Instrukcja wypełniania zgłoszeń celnych AIS/IMPORT, AES/ECS2, NCTS2		
	Wersja dokumentu	2.4	Data opracowania

### Kwalifikator i identyfikator lokalizacji:

Kwalifikator	Identyfikator	Opis stosowania
V	Identyfikator urzędu celnego	W atrybucie „Identyfikator” należy podać kod jednostki organizacyjnej organu celnego w której towar jest przedstawiony.
Y	Numer pozwolenia	W atrybucie „Identyfikator” należy podać numer pozwolenia danej lokalizacji, np. magazynu czasowego składowania, w którym towary można poddać rewizji.
Z	Adres	W atrybucie „Opis” należy podać adres danej lokalizacji.

### Opis:

Opisowa nazwa miejsca w którym znajduje się towar, czyli adres: ulica i numer, kod pocztowy, miejscowość.

### Dana 6/5 Masa brutto (Pole 35)

Masa brutto towarów to ciężar (masa) towarów wraz z opakowaniem, z wyjątkiem materiału transportowego przewoźnika potrzebnego do zgłoszenia.

Jeżeli masa brutto przekraczająca 1 kg zawiera część jednostki (kg) to może ona być zaokrąglona w następujący sposób: — od 0,001 do 0,499: zaokrąglona w dół do najbliższego kg, — od 0,5 do 0,999: zaokrąglona w górę do najbliższego kg.

Masę brutto poniżej 1 kg należy wpisać jako »0«, po którym następuje liczba miejsc po przecinku do 6, odrzucając wszystkie »0« na końcu ilości (na przykład 0,123 dla przesyłki o masie 123 gramów, 0,00304 dla przesyłki o masie 3 gramów i 40 miligramów lub 0,000654 dla przesyłki o masie 654 miligramów).

Należy podać masę brutto, wyrażoną w kilogramach, towarów opisanych w odpowiednim polu zgłoszenia odnoszącym się do pozycji towarowej.

Zasadą jest, że masę brutto podaje się na poziomie pozycji, ale Jeżeli zgłoszenie obejmuje kilka pozycji towarowych, które dotyczą towarów, które są zapakowane razem w taki sposób, że niemożliwe jest określenie masy

	<b>Ministerstwo Finansów – Krajowa Administracja Skarbowa – Program PUESC</b>		
	<b>Instrukcja wypełniania zgłoszeń celnych AIS/IMPORT, AES/ECS2, NCTS2</b>		
	Wersja dokumentu	2.4	Data opracowania

brutto towarów należących do każdej pozycji towarowej, całkowitą masę brutto należy podać na poziomie nagłówka.

**Dana 6/8      Opis towarów (Pole 31)**

Należy zamieścić prosty opis.

**Dana 6/10     Liczba opakowań (Pole 31)**

Całkowita liczba opakowań w oparciu o najmniejszą jednostkę opakowania zewnętrznego. Jest to liczba poszczególnych pozycji zapakowanych w sposób niepozwalający na ich podział bez uprzedniego rozpakowania lub liczba sztuk w przypadku towarów nieopakowanych.

**Dana 6/14     Kod towarowy (Pole 33)**

Podać 6-cyfrowy kod HS właściwy dla towaru wskazanego w danej pozycji towarowej.

## 6.29.2 Zgłoszenie USZ – kod uszczegóławiający procedurę F49

Zbiorcze zgłoszenie w procedurze USZ ma postać zgłoszenia **jednopozycyjnego**, w którym zgłaszane są przesyłki o wartości do 150 euro, **zwolnione z należności celnych, ale niezwolnione z podatku VAT**.

### Wypełnianie poszczególnych pól zgłoszenia celnego:

**Dana 1/6      Numer pozycji towarowej (Pole 32)**

Występuje jedna pozycja towarowa.

**Dana 1/11     Procedura dodatkowa – uszczegółowienie procedury (Pole 37.2)**

Podać kody **F49 i C07**.

Nie mogą wystąpić kody F48, 2PL i C08.

**Dana 2/1      Poprzednie dokumenty (Pole 40)**

Przy użyciu odpowiedniego kodu przewidzianego w opisie pola 40 w pkt 4.2.18 niniejszej Instrukcji odpowiedniego dla atrybutu „Poprzednie dokumenty”, należy podać numer innego poprzedniego dokumentu, o ile występuje.

Z uwagi na to, że ilość dokumentów poprzednich dla zgłoszenia USZ może przekraczać dopuszczalną ilość danych w tym atrybucie (format tej danej to n..9999) oraz fakt, że w zgłoszeniu jednopozycyjnym nie ma możliwości

	Ministerstwo Finansów – Krajowa Administracja Skarbowa – Program PUESC		
	Instrukcja wypełniania zgłoszeń celnych AIS/IMPORT, AES/ECS2, NCTS2		
	Wersja dokumentu	2.4	Data opracowania

przypisania dokumentu poprzedniego do konkretnej przesyłki, to dane dotyczące dokumentu poprzedniego (np. MRN dla PDS) nie należy podawać w zgłoszeniu USZ – dane te należy podawać w ewidencji USZ.

## Dana 2/2      **Dodatkowe informacje (Pole 44)**

Wszelkie informacje dostarczone przez zgłaszającego, które mogą okazać się przydatne dla dopuszczenia danej pozycji towarowej do obrotu.

Zastosowanie mają kody informacji dodatkowych występujące w pkt 4.2.20 niniejszej Instrukcji.

1. Zawsze należy podać kod informacji dodatkowej USZ01 – po tym kodzie należy podać datę w formacie rok i miesiąc– RRRRMM, wskazującą za jaki okres jest składane zgłoszenie USZ (kod F49).
2. W zgłoszeniu USZ należy podać kod (kody) informacji dodatkowej EWD01 ze wskazaniem:
  - a. numerów pozycji ewidencji w formie „od nr ... do nr ...”,
  - b. ilości zgłoszonych pozycji z ewidencji w danym miesiącu,
  - c. miesiąca, za który towary są zgłaszane.

*Przykład:*

*EWD01: 5-75755; 68555; kwiecień*

Jeżeli przesyłki zostały wpisane do ewidencji, ale nie zostały doręczone, czyli należności od nich nie zostały pobrane w miesiącu dokonania wpisu, ale zostaną one doręczone w kolejnym miesiącu, to w zgłoszeniu USZ może wystąpić kilka kodów EWD01.

*Przykład:*


*W zgłoszeniu składanym w maju, ale obejmującym przesyłki z marca i kwietnia należy podać:*

*„EWD01: 10333 -75755; 58; marzec,*

*EWD01: 5-75755; 68555; kwiecień”.*

Z uwagi na duży wolumen przesyłek proponuje się wprowadzenie w ewidencji numeracji zaczynającej się od „1” z początkiem każdego miesiąca. W celu identyfikacji, które z tych przesyłek objęte są USZ, należałoby wprowadzić daną: „zgłoszone do USZ”, a następnie do tych pozycji powinien zostać przypisany MRN zgłoszenia USZ.

W przypadku, gdy wpis przekracza 512 znaków, to w zgłoszeniu należy po kodzie EWD01 wpisać: „Wykaz w e-Załączniki”, a do zgłoszenia załączyć w aplikacji e-Załączniki dokument będący wykazem zawierającym numery wpisów do ewidencji przesyłek objętych zgłoszeniem USZ na zasadach

	Ministerstwo Finansów – Krajowa Administracja Skarbowa – Program PUESC		
	Instrukcja wypełniania zgłoszeń celnych AIS/IMPORT, AES/ECS2, NCTS2		
	Wersja dokumentu	2.4	Data opracowania

opisanych w instrukcji dla podmiotów stosujących aplikację e-Załączniki, z podaniem kodu informacji dodatkowej 0PL11.

Ewidencja powinna umożliwiać filtrowanie i sortowanie wpisów w taki sposób, aby organ celny miał możliwość ustalenia w każdym czasie, które konkretne pozycje wpisów z rejestru zostały zgłoszone w ramach danego zgłoszenia USZ.

**Dana 2/4 Numer referencyjny/UCR (Pole 7)**

Pole to nie podlega wypełnieniu.

**Dana 2/6 Odroczenie płatności (Pole 48)**

Pole to nie podlega wypełnieniu.

**Dana 3/1 Eksporter (Pole 2)**

Składający zgłoszenie może zastosować jeden z poniższych sposobów wypełnienia tego pola – **w nagłówku** komunikatu podać:

1. dane nadawcy,
2. dane zagranicznej firmy, która przesłała przesyłki do Polski,
3. dane polskiego operatora pocztowego, czyli dane Poczty Polskiej S. A. jako operatora wyznaczonego albo operatora pocztowego innego niż operator wyznaczony.

Informację tę w odniesieniu do danej 3/1 pkt 1 i 2 podaje się, gdy jest dostępna.

**Dana 3/15 Importer (Pole 8)**

Składający zgłoszenie może zastosować jeden z poniższych sposobów wypełnienia tego pola:

1. dane odbiorcy przesyłki;
2. dane podmiotu składającego zgłoszenie USZ, tj. operatora pocztowego (podmioty wpisane na listę operatorów pocztowych na podstawie ustawy – Prawo pocztowe) albo podmiotu posiadającego status AEO.

Danej tej nie podaje się w przypadku podania numeru EORI Importera (dana 3/16).

**Dana 3/16 Numer identyfikacyjny Importera (Pole 8)**

Należy podać numer identyfikacyjny importera, o którym mowa w danej 3/15, zgodnie z opisem dla Pola 8, zawartym w pkt 2.3.7 niniejszej Instrukcji.



	<b>Ministerstwo Finansów – Krajowa Administracja Skarbowa – Program PUESC</b>		
	<b>Instrukcja wypełniania zgłoszeń celnych AIS/IMPORT, AES/ECS2, NCTS2</b>		
	Wersja dokumentu	2.4	Data opracowania

W przypadku osób fizycznych podaje się PESEL albo inny numer identyfikacyjny, jeżeli są one znane osobie składającej zgłoszenie.

**Dana 3/17 Zgłaszający (Pole 14)**

Nie podaje się danych teleadresowych zgłaszającego, ponieważ zawsze podaje się EORI zgłaszającego (dana 3/18).

**Dana 3/18 Numer identyfikacyjny Zgłaszającego (Pole 14)**

Należy podać EORI zgłaszającego, czyli operatora pocztowego albo podmiotu posiadającego status AEO.

**Dana 3/19 Przedstawiciel (Pole 14)**

Danej tej nie podaje się, ponieważ w zgłoszeniu USZ występuje przedstawiciel pośredni, którego dane podawane są dla danej „Numer identyfikacyjny Zgłaszającego”.

**Dana 3/20 Numer identyfikacyjny Przedstawiciela (Pole 14)**

Danej tej nie podaje się, ponieważ w zgłoszeniu USZ występuje przedstawiciel pośredni, którego dane podawane są dla danej „Numer identyfikacyjny Zgłaszającego”.

**Dana 3/21 Kod statusu Przedstawiciela**

Należy podać kod „3” – przedstawiciel pośredni.

**Dana 3/40 Numer identyfikacyjny dodatkowych odniesień podatkowych (Pole 44)**  
Pole nie podlega wypełnieniu.

**Dana 4/3 Naliczanie opłat – rodzaj opłaty (Pole 47)**

Należy podać wyłącznie dane dla typu opłaty B00.

**Dana 4/4 Naliczanie opłat – podstawa opłaty**

Podstawą opodatkowania jest wartość towarów powiększona o koszty transportu i ubezpieczenia.

**Uwaga!** Z uwagi na stosowanie zasady zaokrągleń w obliczaniu podatku od każdego towaru (podawanie kwot należności w pełnych złotych poprzez zaokrąglenie do pełnych złotych - końcówki kwot wynoszące mniej niż 50 groszy pomija się, a końcówki kwot wynoszące 50 i więcej groszy podwyższa się do pełnych złotych), to suma kwot podatku obliczonego poza systemem AIS/IMPORT dla każdego towaru w ewidencji prowadzonej przez operatora

	Ministerstwo Finansów – Krajowa Administracja Skarbowa – Program PUESC		
	Instrukcja wypełniania zgłoszeń celnych AIS/IMPORT, AES/ECS2, NCTS2		
	Wersja dokumentu	2.4	Data opracowania

może się różnić od iloczynu podstawy opłaty dla B00 i stawki podatku wykazanego w polu 47 (dla USZ jest to stawka 23%). W związku z tym jako kwotę należnego podatku VAT należy wpisać sumę kwot podatku VAT obliczonego dla każdego towaru odrębnie. Ewentualną różnicę pomiędzy tymi kwotami należy podać po kodach:

- VAT01 – należy po tym kodzie podać kwotę różnicy, o jaką kwota podatku VAT obliczona w zgłoszeniu dla typu opłaty B00 na podstawie zsumowanej wartości paczek została zwiększona (+) w porównaniu do sumy kwot podatku VAT dla poszczególnych paczek;
- VAT02 – należy po tym kodzie podać kwotę różnicy, o jaką kwota podatku VAT obliczona w zgłoszeniu na podstawie zsumowanej wartości paczek została zmniejszona (-) w porównaniu do sumy kwot podatku VAT dla poszczególnych paczek.

*Przykład:*

Zgłoszenie obejmuje 15 przesyłek, dla których oddzielnie poza systemem AIS/IMPORT obliczony jest podatek VAT i podany w ewidencji. Suma tak obliczonego podatku VAT wynosi 228 PLN.

W polu 47 zgłoszenia celnego są następujące dane dla B00:

- podstawa opłaty - 1000 PLN
- stawka podatku VAT - 23%.

Iloczyn powyższych wartości wynosi 230 PLN, ale w kolumnie *Kwota* dla typu opłaty B00 należy wpisać faktycznie należną kwotę, czyli 228 PLN, a po kodzie VAT01 wpisać wartość „2”.

#### **Dana 4/5 Naliczanie opłat – stawka opłaty (Pole 47)**

Należy podać stawkę podatkową w wysokości 23%.


#### **Dana 4/6 Naliczanie opłat – kwota należnej opłaty (Pole 47)**

Należy podać kwotę podatku będącą sumą kwot podatku VAT obliczonego i pobranego dla każdego towaru odrębnie w prowadzonej ewidencji.

**Uwaga!** Zaokrąglenie do pełnych złotych następuje w ten sposób, że końcówki kwot wynoszące mniej niż 50 groszy pomija się, a końcówki kwot wynoszące 50 i więcej groszy podwyższa się do pełnych złotych.

#### **Dana 4/8 Naliczanie opłat – Metoda płatności (Pole 47)**

W zgłoszeniach USZ należy podać MP=E.

	<b>Ministerstwo Finansów – Krajowa Administracja Skarbowa – Program PUESC</b>		
	<b>Instrukcja wypełniania zgłoszeń celnych AIS/IMPORT, AES/ECS2, NCTS2</b>		
	Wersja dokumentu	2.4	Data opracowania

Metodę Płatności „E” podaje się również w przypadku obowiązku złożenia zabezpieczenia dla podatku VAT. Obowiązek taki powstaje, gdy zastosowanie będą miały przepisy art. 138i ust. 14-16 ustawy o podatku VAT. W takim przypadku należy podać również kod informacji dodatkowej „USZ02” oraz w elemencie „Zabezpieczenie” podać dane dotyczące zabezpieczenia:

1. dla zabezpieczenia generalnego - numeru GRN, kodu dostępu, kwoty, numeru TIN,
2. dla zabezpieczenia pojedynczego – numeru właściwego dla dokumentu potwierdzającego złożenia zabezpieczenia inny niż GRN.

#### **Dana 4/18 Wartość rzeczywista towarów w PLN**

- **Kwota**  
Suma rzeczywistej wartości towarów wynikająca z faktur lub innych dokumentów potwierdzających zadeklarowaną wartość towaru podana w przeliczeniu na PLN z zastosowaniem kursu walut z dnia wpisu do ewidencji.
- **Waluta**  
Należy wpisać kod PLN.

#### **Dana 4/19 Koszty ubezpieczenia i transportu do miejsca przeznaczenia**

- **Kwota**  
Suma kosztów ubezpieczenia i transportu towarów do miejsca ostatecznego przeznaczenia, o ile występują, wynikających z faktur lub innych dokumentów potwierdzających zadeklarowane koszty, podana w przeliczeniu na PLN z zastosowaniem kursu walut z dnia wpisu do ewidencji.
- **Waluta**  
Należy wpisać kod PLN.  
Dana ta występuje zarówno na pozycji jak i na nagłówku, ale należy wypełnić albo na poziomie nagłówka, albo na poziomie pozycji.

#### **Dana 5/23 Lokalizacja**

Zasady takie jak opisane w pkt 6.29.1 – Zgłoszenie IOSS.

#### **Dana 6/5 Masa brutto (Pole 35)**

Masa brutto towarów to ciężar (masa) towarów wraz z opakowaniem, z wyjątkiem materiału transportowego przewoźnika potrzebnego do zgłoszenia.

	<b>Ministerstwo Finansów – Krajowa Administracja Skarbowa – Program PUESC</b>		
	<b>Instrukcja wypełniania zgłoszeń celnych AIS/IMPORT, AES/ECS2, NCTS2</b>		
	Wersja dokumentu	2.4	Data opracowania

Jeżeli masa brutto przekraczająca 1 kg zawiera część jednostki (kg) to może ona być zaokrąglona w następujący sposób: — od 0,001 do 0,499: zaokrąglona w dół do najbliższego kg, — od 0,5 do 0,999: zaokrąglona w górę do najbliższego kg.

Masę brutto poniżej 1 kg należy wpisać jako »0«, po którym następuje liczba miejsc po przecinku do 6, odrzucając wszystkie »0« na końcu ilości (na przykład 0,123 dla przesyłki o masie 123 gramów, 0,00304 dla przesyłki o masie 3 gramów i 40 miligramów lub 0,000654 dla przesyłki o masie 654 miligramów).

Należy podać masę brutto, wyrażoną w kilogramach, towarów opisanych w odpowiednim polu zgłoszenia odnoszącym się do pozycji towarowej.

**Dana 6/8      Opis towarów (Pole 31)**

Należy zamieścić prosty opis. Można wpisać „Różne”.

**Dana 6/10    Liczba opakowań (Pole 31)**

Całkowita liczba opakowań w oparciu o najmniejszą jednostkę opakowania zewnętrznego. Jest to liczba poszczególnych pozycji zapakowanych w sposób niepozwalający na ich podział bez uprzedniego rozpakowania lub liczba sztuk w przypadku towarów nieopakowanych.

Wpisać liczbę opakowań objętych zgłoszeniem USZ; liczba podana w tym polu nie może odnosić się do jednego zbiorczego opakowania, np. jeden kontener, ze wskazaniem w polu wartości „1”, ale podana ilość paczek nie powinna być mniejsza niż ilość odbiorców wynikająca z ewidencji.

**Dana 6/14    Kod towarowy (Pole 33)**

Podać 6-cyfrowy kod HS.

Kod HS ma być kodem reprezentatywnym dla towarów z danego okresu wykazanego w zgłoszeniu zbiorczym USZ. Może to być kod właściwy dla towarów dominujących liczbowo z danego rodzaju (największa ilość danego rodzaju przesyłek), ale może to być kod właściwy dla towarów dominujących wartościowo (suma wartości towarów danego rodzaju jest najwyższa). Obie opcje są równoważne. O wyborze metody decyduje zgłaszający.

Zgłoszenie USZ ma na celu określenie kwoty podatku VAT, a podstawowym dokumentem określającym rodzaj towaru będzie ewidencja.

	Ministerstwo Finansów – Krajowa Administracja Skarbowa – Program PUESC		
	Instrukcja wypełniania zgłoszeń celnych AIS/IMPORT, AES/ECS2, NCTS2		
	Wersja dokumentu	2.4	Data opracowania

### 6.29.3 Zgłoszenie C07 – kod uszczegóławiający procedurę C07

Zgłoszenie **jednopozycyjne albo wielopozycyjne**, w którym zgłaszane są przesyłki o wartości do 150 euro, **zwolnione z należności celnych, ale niezwolnione z podatku VAT przeznaczone dla jednego odbiorcy.**

**Wypełnianie poszczególnych pól zgłoszenia celnego:**

**Dana 1/6 Numer pozycji towarowej (Pole 32)**

Numer pozycji w odniesieniu do całkowitej liczby pozycji zawartych w zgłoszeniu, jeżeli występuje więcej niż jedna pozycja towarowa.

**Dana 1/11 Procedura dodatkowa – uszczegółowienie procedury (Pole 37.2)**

Podać kod C07.

Nie mogą wystąpić kody F48, F49, 2PL i C08.

**Dana 2/1 Poprzednie dokumenty (Pole 40)**

Przy użyciu odpowiedniego kodu przewidzianego w opisie pola 40 w pkt 4.2.18 niniejszej Instrukcji odpowiedniego dla atrybutu „Poprzednie dokumenty”, należy podać numer ewidencyjny (MRN) przywozowej deklaracji skróconej lub innego poprzedniego dokumentu, o ile występuje.

**Dana 2/2 Dodatkowe informacje (Pole 44)**


Wszelkie informacje dostarczone przez zgłaszającego, które mogą okazać się przydatne dla dopuszczenia danej pozycji towarowej do obrotu.

Zastosowanie mają kody informacji dodatkowych występujące w pkt 4.2.20 niniejszej Instrukcji.

Dla potrzeb **wskazania stawki podatku VAT w zgłoszeniu C07** zastosowanie będą miały następujące kody informacji dodatkowej (dana 2/2, pole 44):

**VAT00** – wskazanie, że w zgłoszeniu zastosowana została 0% stawka podatku VAT (dotyczy niektórych przypadków zgłoszeń z zestawem danych H7)

**VAT05** – wskazanie, że w zgłoszeniu zastosowana została 5% stawka podatku VAT (dotyczy niektórych przypadków zgłoszeń z zestawem danych H6 i H7)

	<b>Ministerstwo Finansów – Krajowa Administracja Skarbowa – Program PUESC</b>		
	<b>Instrukcja wypełniania zgłoszeń celnych AIS/IMPORT, AES/ECS2, NCTS2</b>		
	Wersja dokumentu	2.4	Data opracowania

**VAT08** – wskazanie, że w zgłoszeniu zastosowana została 8% stawka podatku VAT (dotyczy niektórych przypadków zgłoszeń z zestawem danych H6 i H7)

Jeżeli w danej pozycji zgłoszenia nie występuje żaden z tych kodów, to uznaje się że zastosowanie ma zdefiniowana dla danego kodu towarowego najwyższa zdefiniowana stawka podatkowa.

Jeżeli jeden z wyżej wymienionych kodów informacji dodatkowej wystąpi na poziomie całego zgłoszenia, to kod ten ma zastosowanie do każdej pozycji towarowej zgłoszenia.

**Dana 2/3 Przedstawione dokumenty, pozwolenia itp. (Pole 44)**

Zastosowanie mają kody dokumentów występujące w pkt 4.2.20 niniejszej Instrukcji;

**Dana 2/4 Numer referencyjny/UCR (Pole 7)**

Zapis ten dotyczy niepowtarzalnego handlowego numeru referencyjnego przypisanego danej przesyłce przez osobę zainteresowaną. Może być on w formie kodu Światowej Organizacji Celnej (ISO 15459) lub równoważnej. Zapewnia on dostęp do odnośnych danych handlowych będących przedmiotem zainteresowania organów celnych.

Numer ten ma zapewnić ewentualne dane dla komunikatu ZC298H7, celem zidentyfikowania przesyłki do wydania przez operatora a zgłoszonej przez inny podmiot niż ten który dysponuje przesyłką. W związku z tym podanie numeru UCR jest konieczne jeżeli w komunikacie ZC215H7 albo ZC213H7 występuje atrybut /@EmailOperatoraPocztowegoLubEkspresowego

**Dana 2/6 Odroczenie płatności (Pole 48)**

Pole nie podlega wypełnieniu.

**Dana 3/1 Eksporter (Pole 2)**

Należy podać dane teleadresowe eksportera towarów.

**Dana 3/15 Importer (Pole 8)**

Należy podać dane teleadresowe odbiorcy przesyłki.

Danej tej nie podaje się w przypadku podania numeru EORI Importera (dana 3/16).

	Ministerstwo Finansów – Krajowa Administracja Skarbowa – Program PUESC		
	Instrukcja wypełniania zgłoszeń celnych AIS/IMPORT, AES/ECS2, NCTS2		
	Wersja dokumentu	2.4	Data opracowania

**Dana 3/16 Numer identyfikacyjny Importera (Pole 8)**

Należy podać numer identyfikacyjny importera, o którym mowa w danej 3/15, zgodnie z opisem dla Pola 8, zawartym w pkt 2.3.7 niniejszej Instrukcji.

W przypadku osób fizycznych podaje się PESEL albo inny numer identyfikacyjny, jeżeli są one znane osobie składającej zgłoszenie.

**Dana 3/17 Zgłaszający (Pole 14)**

Jeżeli przedstawiciel działa w przedstawicielstwie pośrednim to należy podać dane teleadresowe przedstawiciela pośredniego, zgodnie z opisem dla Pola 14, zawartym w pkt 2.3.9 niniejszej Instrukcji.

Danej tej nie podaje się w przypadku podania numeru EORI zgłaszającego (dana 3/18).

Poczta Polska S.A. nie podaje tych danych, ponieważ zawsze podaje EORI zgłaszającego (dana 3/18).

**Dana 3/18 Numer identyfikacyjny Zgłaszającego (Pole 14)**

Należy podać numer identyfikacyjny zgłaszającego (przedstawiciela pośredniego), zgodnie z opisem dla Pola 14, zawartym w pkt 2.3.9 niniejszej Instrukcji.

Poczta Polska S.A. podaje swoje EORI, ponieważ występuje zawsze jako przedstawiciel pośredni, czyli podaje kod przedstawicielstwa „3”.

**Dana 3/19 Przedstawiciel (Pole 14)**

Jeżeli przedstawiciel działa w przedstawicielstwie bezpośrednim to należy podać dane teleadresowe przedstawiciela bezpośredniego, zgodnie z opisem dla Pola 14, zawartym w pkt 2.3.9 niniejszej Instrukcji.


Danej tej nie podaje się w przypadku podania numeru EORI przedstawiciela (dana 3/20).

Poczta Polska S.A. nie podaje tych danych.

**Dana 3/20 Numer identyfikacyjny Przedstawiciela (Pole 14)**

Należy podać numer identyfikacyjny przedstawiciela bezpośredniego, zgodnie z opisem dla Pola 14, zawartym w pkt 2.3.9 niniejszej Instrukcji.

Poczta Polska S.A. nie podaje tych danych.

	Ministerstwo Finansów – Krajowa Administracja Skarbowa – Program PUESC		
	Instrukcja wypełniania zgłoszeń celnych AIS/IMPORT, AES/ECS2, NCTS2		
	Wersja dokumentu	2.4	Data opracowania

**Dana 3/21 Kod statusu Przedstawiciela**

Należy podać kod:

- 2 – przedstawiciel bezpośredni, albo
- 3 – przedstawiciel pośredni.

Poczta Polska S.A. występuje zawsze jako przedstawiciel pośredni, czyli podaje kod przedstawicielstwa „3”.

**Dana 3/40 Numer identyfikacyjny dodatkowych odniesień podatkowych (Pole 44)**

Pole to nie podlega wypełnieniu.

**Dana 4/3 Naliczanie opłat – rodzaj opłaty (Pole 47)**

Należy podać wyłącznie dane dla typu opłaty B00.

Poczta Polska S.A. nie podaje tej danej, wyjątkiem jest brak możliwości kalkulacji przez systemy organów celnych.

**Dana 4/4 Naliczanie opłat – podstawa opłaty**

Podstawą opodatkowania jest wartość towarów powiększona o koszty transportu i ubezpieczenia.

**Uwaga!** Stosuje się zasady zaokrągleń w obliczaniu podatku, czyli zaokrąglenie do pełnych złotych - końcówki kwot wynoszące mniej niż 50 groszy pomija się, a końcówki kwot wynoszące 50 i więcej groszy podwyższa się do pełnych złotych.

Poczta Polska S.A. nie podaje tej danej, wyjątkiem jest brak możliwości kalkulacji przez systemy organów celnych.

**Dana 4/5 Naliczanie opłat – stawka opłaty (Pole 47)**

Należy podać stawkę podatkową, która ma zastosowanie dla danego towaru.

**Dla potrzeb określenia zastosowanej stawki VAT dla danego towaru należy w polu 44 w danej 2/2 podać odpowiedni kod informacji dodatkowej:**

**VAT00** – wskazanie, że w zgłoszeniu zastosowana została 0% stawka podatku VAT (dotyczy niektórych przypadków zgłoszeń z zestawem danych H7)



	Ministerstwo Finansów – Krajowa Administracja Skarbowa – Program PUESC		
	Instrukcja wypełniania zgłoszeń celnych AIS/IMPORT, AES/ECS2, NCTS2		
	Wersja dokumentu	2.4	Data opracowania

**VAT05** – wskazanie, że w zgłoszeniu zastosowana została 5% stawka podatku VAT (dotyczy niektórych przypadków zgłoszeń z zestawem danych H6 i H7)

**VAT08** – wskazanie, że w zgłoszeniu zastosowana została 8% stawka podatku VAT (dotyczy niektórych przypadków zgłoszeń z zestawem danych H6 i H7)

Jeżeli w danej pozycji zgłoszenia nie występuje żaden z tych kodów, to uznaje się, że zastosowanie ma zdefiniowana dla danego kodu towarowego najwyższa zdefiniowana stawka podatkowa.

Jeżeli jeden z ww. kodów wystąpi na nagłówku zgłoszenia, to kod ten przypisywany jest do każdej pozycji zgłoszenia. Jeżeli w zgłoszeniu występują towary, dla których zastosowanie będą miały różne stawki podatku VAT, to kody te należy podawać dla każdej pozycji towarowej, dla której zastosowanie tych kodów jest właściwe.

Poczta Polska nie podaje stawki podatkowej (dana 4/5), ale podaje ww. kody dla danej 2/2.

#### **Dana 4/6 Naliczanie opłat – kwota należnej opłaty (Pole 47)**

Należy podać kwotę obliczonego podatku.

**Uwaga!** Zaokrąglenie do pełnych złotych następuje w ten sposób, że końcówki kwot wynoszące mniej niż 50 groszy pomija się, a końcówki kwot wynoszące 50 i więcej groszy podwyższa się do pełnych złotych.

Poczta Polska S.A. nie podaje tej danej, wyjątkiem jest brak możliwości kalkulacji przez systemy organów celnych.

#### **Dana 4/8 Naliczanie opłat – Metoda płatności (Pole 47)**

W przypadku Poczty Polskiej S.A. należy podawać metodę płatności J.

Podmioty inne niż Poczta Polska S.A. wskazują metody płatności opisane w pkt 7 „Zasad” wymienionych we wstępie do tego przypadku szczególnego.

#### **Dana 4/18 Wartość rzeczywista towarów**

- **Kwota**  
Wartość rzeczywista towaru wynikająca z faktury lub innego dokumentu potwierdzającego zadeklarowaną wartość towaru, podana w walucie faktury lub w ww. dokumencie.

	<b>Ministerstwo Finansów – Krajowa Administracja Skarbowa – Program PUESC</b>		
	<b>Instrukcja wypełniania zgłoszeń celnych AIS/IMPORT, AES/ECS2, NCTS2</b>		
	Wersja dokumentu	2.4	Data opracowania

- **Waluta**  
Waluta faktury lub podana w innym dokumencie potwierdzającym zadeklarowaną wartość towaru.

#### **Dana 4/19 Koszty ubezpieczenia i transportu do miejsca przeznaczenia**

- **Kwota**  
Koszty ubezpieczenia i transportu do miejsca ostatecznego przeznaczenia, o ile występują, podane w walucie faktury lub innego dokumentu potwierdzającego zadeklarowane koszty.
- **Waluta**  
Waluta faktury lub podana w innym dokumencie potwierdzającym zadeklarowane koszty.  
Dana ta występuje zarówno na pozycji jak i na nagłówku, ale należy wypełnić albo na poziomie nagłówka, albo na poziomie pozycji. W przypadku zgłoszeń wielopozycyjnych wskazane jest podawanie tej danej na pozycjach.

Jeżeli dana ta zostanie podana w nagłówku w zgłoszeniu wielopozycyjnym, to kwota z nagłówka zostanie podzielona na ilość pozycji towarowych i kwota będąca wynikiem dzielenia zostanie dodana do wartości towarów wskazanych w każdej pozycji towarowej.

#### **Dana 5/23 Lokalizacja**

Zasady takie jak opisane w pkt 6.29.1 – Zgłoszenie IOSS.

#### **Dana 6/5 Masa brutto (Pole 35)**

Masa brutto towarów to ciężar (masa) towarów wraz z opakowaniem, z wyjątkiem materiału transportowego przewoźnika potrzebnego do zgłoszenia.

Jeżeli masa brutto przekraczająca 1 kg zawiera część jednostki (kg) to może ona być zaokrąglona w następujący sposób: — od 0,001 do 0,499: zaokrąglona w dół do najbliższego kg, — od 0,5 do 0,999: zaokrąglona w górę do najbliższego kg.

Masę brutto poniżej 1 kg należy wpisać jako »0«, po którym następuje liczba miejsc po przecinku do 6, odrzucając wszystkie »0« na końcu ilości (na przykład 0,123 dla przesyłki o masie 123 gramów, 0,00304 dla przesyłki o masie 3 gramów i 40 miligramów lub 0,000654 dla przesyłki o masie 654 miligramów).

Należy podać masę brutto, wyrażoną w kilogramach, towarów opisanych w odpowiednim polu zgłoszenia odnoszącym się do pozycji towarowej.

	<b>Ministerstwo Finansów – Krajowa Administracja Skarbowa – Program PUESC</b>		
	<b>Instrukcja wypełniania zgłoszeń celnych AIS/IMPORT, AES/ECS2, NCTS2</b>		
	Wersja dokumentu	2.4	Data opracowania

Zasadą jest, że masę brutto podaje się na poziomie pozycji, ale Jeżeli zgłoszenie obejmuje kilka pozycji towarowych, które dotyczą towarów, które są zapakowane razem w taki sposób, że niemożliwe jest określenie masy brutto towarów należących do każdej pozycji towarowej, całkowitą masę brutto należy podać na poziomie nagłówka.

**Dana 6/8      Opis towarów (Pole 31)**

Należy zamieścić prosty opis.

**Dana 6/10     Liczba opakowań (Pole 31)**

Całkowita liczba opakowań w oparciu o najmniejszą jednostkę opakowania zewnętrznego. Jest to liczba poszczególnych pozycji zapakowanych w sposób niepozwalający na ich podział bez uprzedniego rozpakowania lub liczba sztuk w przypadku towarów nieopakowanych.

**Dana 6/14     Kod towarowy (Pole 33)**

Podać 6-cyfrowy kod HS.

## **6.29.4 Zgłoszenie 2PL – zgłoszenie zbiorcze dla towarów zwolnionych z należności celnych i podatkowych (VAT i akcyza)**

Zbiorcze zgłoszenie dla towarów objętych zwolnieniem z należności celnych przywózowych zgodnie z art. 25 - 27 lit. c rozporządzenia (WE) nr 1186/2009 oraz zwolnieniem z podatku VAT i podatku akcyzowego ma postać zgłoszenia **jednopolizyjnego**.

Zbiorczym zgłoszeniem nie mogą być objęte przesyłki, których wartość przekracza kwotę 45 EUR na przesyłkę. W przypadku, gdy wartość całkowita dwóch lub więcej przedmiotów przypadająca na jedną przesyłkę, przekracza ww. kwotę 45 EUR, należy złożyć odrębne zgłoszenie. Towary do kwoty 45 EUR należy objąć zgłoszeniem z kodem C08, a pozostałe towary, których wartość przekracza 45 EUR w przesyłce, ale nie przekracza wartości 150 EUR, (z wyłączeniem wyrobów alkoholowych, perfum i wód toaletowych oraz tytoniu i wyrobów tytoniowych) należy objąć zgłoszeniem z kodem C07.

**Uwaga:** Zgłoszeniem zbiorczym 2PL nie mogą być objęte wyroby akcyzowe, o których mowa w art. 27 lit. a i b rozporządzenia (WE) nr 1186/2009, czyli towary przypisane odpowiednio do pozycji lub podpozycji HS:

- 2204, 2205, 2206, 2207, 2208, 2402 10, 2402 20; dla tych kodów należy podać ilość towaru w uzupełniającej jednostce miary (dana 6/2);
- inne wyroby akcyzowe z zakresu art. 27 lit. a i b ww. rozporządzenia dla których nie ma przypisanej w TARIC ilość towaru w uzupełniającej jednostce miary, czyli bez danej 6/2, np. podpozycja HS 2402 90.

	<b>Ministerstwo Finansów – Krajowa Administracja Skarbowa – Program PUESC</b>		
	<b>Instrukcja wypełniania zgłoszeń celnych AIS/IMPORT, AES/ECS2, NCTS2</b>		
	Wersja dokumentu	2.4	Data opracowania

Towary te należy zgłosić w zgłoszeniu C08 w poszczególnych pozycjach towarowych w rozbiciu na poszczególne podpozycje HS.

### **Wypełnianie poszczególnych pól zgłoszenia celnego:**

#### **Dana 1/6 Numer pozycji towarowej (Pole 32)**

Występuje jedna pozycja towarowa.

#### **Dana 1/11 Procedura dodatkowa – uszczegółowienie procedury (Pole 37.2)**

Podać kody **2PL** i **C08**.

Nie mogą wystąpić kody F48, F49 i C07.

#### **Dana 2/1 Poprzednie dokumenty (Pole 40)**

Przy użyciu odpowiedniego kodu przewidzianego w opisie pola 40 w pkt 4.2.18 niniejszej Instrukcji odpowiedniego dla atrybutu „Poprzednie dokumenty”, należy podać numer ewidencyjny (MRN) przywózowej deklaracji skróconej lub innego poprzedniego dokumentu, o ile występuje.

#### **Dana 2/2 Dodatkowe informacje (Pole 44)**

Wszelkie informacje dostarczone przez zgłaszającego, które mogą okazać się przydatne dla dopuszczenia do obrotu.

Zastosowanie mają kody informacji dodatkowych występujące w pkt 4.2.20 niniejszej Instrukcji.

Do zgłoszenia celnego należy załączyć dokumenty odzwierciedlające zawartość poszczególnych paczek z możliwością zastosowania kodu 3DK6, zgodnie z opisem tego kodu podanym w Części IV niniejszej Instrukcji lub numery dokumentów przewozowych (np. listów HAWB), z zastosowaniem stosownych kodów unijnych.

#### **Dana 2/3 Przedstawione dokumenty, pozwolenia itp. (Pole 44)**

Zastosowanie mają kody dokumentów występujące w pkt 4.2.20 niniejszej Instrukcji. Należy podać np. nr dokumentów przewozowych (np. listów HAWB), specyfikacje uwzględniające odbiorców towarów z wykazaną wartością przesyłek, z zastosowaniem odpowiednich kodów dokumentów.

#### **Dana 2/4 Numer referencyjny/UCR (Pole 7)**

Pole nie podlega wypełnieniu.

	<b>Ministerstwo Finansów – Krajowa Administracja Skarbowa – Program PUESC</b>		
	<b>Instrukcja wypełniania zgłoszeń celnych AIS/IMPORT, AES/ECS2, NCTS2</b>		
	Wersja dokumentu	2.4	Data opracowania

**Dana 2/6 Odroczenie płatności (Pole 48)**

Pole nie podlega wypełnieniu.

**Dana 3/1 Eksporter (Pole 2)**

Składający zgłoszenie może zastosować jeden z poniższych sposobów wypełnienia tego pola – w nagłówku komunikatu podać:

1. dane nadawcy,
2. dane zagranicznej firmy, która przesłała przesyłki do Polski,
3. dane polskiego operatora pocztowego, czyli dane Poczty Polskiej S.A. jako operatora wyznaczonego albo operatora pocztowego innego niż operator wyznaczony.

Informację podaje się dla danej 3/1 pkt 1 i 2, gdy jest dostępna, a dla pkt 3 należy podać dane podmiotu składającego zgłoszenie.

**Dana 3/15 Importer (Pole 8)**

Należy podać dane teleadresowe odbiorcy przesyłki, zgodnie z opisem dla Pola 8, zawartym w pkt 2.3.7 niniejszej Instrukcji. Danej tej nie podaje się w przypadku podania numeru EORI Importera (dana 3/16).

Składający zgłoszenie może zastosować jeden z poniższych sposobów wypełnienia tego pola:

- dane odbiorcy przesyłki;
- dane zagranicznej firmy, która przesłała przesyłki do Polski,
- dane polskiego operatora pocztowego, czyli dane Poczty Polskiej S.A. albo operatora kurierskiego, albo innej osoby składającej zgłoszenie.

Danej tej nie podaje się w przypadku podania numeru EORI importera (dana 3/16).

**Dana 3/16 Numer identyfikacyjny Importera**

Należy podać numer identyfikacyjny importera, o którym mowa w danej 3/15, zgodnie z opisem dla Pola 8, zawartym w pkt 2.3.7 niniejszej Instrukcji.

W przypadku osób fizycznych podaje się PESEL albo inny numer identyfikacyjny, jeżeli są one znane osobie składającej zgłoszenie.

**Dana 3/17 Zgłaszający (Pole 14)**

Należy podać dane teleadresowe zgłaszającego, jeżeli jest przedstawicielem pośrednim, zgodnie z opisem dla Pola 14, zawartym w pkt 2.3.9 niniejszej

	<b>Ministerstwo Finansów – Krajowa Administracja Skarbowa – Program PUESC</b>		
	<b>Instrukcja wypełniania zgłoszeń celnych AIS/IMPORT, AES/ECS2, NCTS2</b>		
	Wersja dokumentu	2.4	Data opracowania

Instrukcji. Danej tej nie podaje się w przypadku podania numeru EORI zgłaszającego (dana 3/18).

Poczta Polska S.A. nie podaje tych danych, ponieważ zawsze podaje EORI zgłaszającego (dana 3/18).

**Dana 3/18 Numer identyfikacyjny Zgłaszającego (Pole 14)**

Należy podać numer identyfikacyjny zgłaszającego, zgodnie z opisem dla Pola 14, zawartym w pkt 2.3.9 niniejszej Instrukcji.

Poczta Polska S.A. podaje EORI, ponieważ występuje zawsze jako przedstawiciel pośredni, czyli kod przedstawicielstwa „3”.

**Dana 3/19 Przedstawiciel (Pole 14)**

Należy podać dane teleadresowe przedstawiciela bezpośredniego, zgodnie z opisem dla Pola 14, zawartym w pkt 2.3.9 niniejszej Instrukcji. Danej tej nie podaje się w przypadku podania numeru EORI przedstawiciela (dana 3/20).

Poczta Polska S.A. nie podaje tych danych.

**Dana 3/20 Numer identyfikacyjny Przedstawiciela (Pole 14)**

Należy podać numer identyfikacyjny przedstawiciela bezpośredniego, zgodnie z opisem dla Pola 14, zawartym w pkt 2.3.9 niniejszej Instrukcji.

Poczta Polska S.A. nie podaje tych danych.

**Dana 3/21 Kod statusu Przedstawiciela**

Należy podać kod:

- 2 – przedstawiciel bezpośredni, albo
- 3 – przedstawiciel pośredni.

Poczta Polska S.A. występuje zawsze jako przedstawiciel pośredni, czyli podaje kod przedstawicielstwa „3”.

**Dana 3/40 Numer identyfikacyjny dodatkowych odniesień podatkowych (Pole 44)**

Pole nie podlega wypełnieniu.

	<b>Ministerstwo Finansów – Krajowa Administracja Skarbowa – Program PUESC</b>		
	<b>Instrukcja wypełniania zgłoszeń celnych AIS/IMPORT, AES/ECS2, NCTS2</b>		
	Wersja dokumentu	2.4	Data opracowania

**Dana 4/18      Wartość rzeczywista towarów w PLN**

- **Kwota**  
Suma rzeczywistej wartości towarów wynikająca z dokumentów potwierdzających zadeklarowaną wartość towaru podana w przeliczeniu na PLN.
- **Waluta**  
Należy wpisać kod PLN.

**Dana 4/19      Koszty ubezpieczenia i transportu do miejsca przeznaczenia**

- **Kwota**  
Suma kosztów ubezpieczenia i transportu towarów do miejsca ostatecznego przeznaczenia, o ile występują, wynikających z faktur lub innych dokumentów potwierdzających zadeklarowane koszty, podana w przeliczeniu na PLN.
- **Waluta**  
Należy wpisać kod PLN.  
Dana ta występuje zarówno na pozycji jak i na nagłówku, ale należy wypełnić albo na poziomie nagłówka albo na poziomie pozycji.

**Dana 5/23      Lokalizacja**

Zasady takie jak opisane w pkt 6.29.1 – Zgłoszenie IOSS.

**Dana 6/5      Masa brutto (Pole 35)**

Masa brutto towarów to ciężar (masa) towarów wraz z opakowaniem, z wyjątkiem materiału transportowego przewoźnika potrzebnego do zgłoszenia.

Jeżeli masa brutto przekraczająca 1 kg zawiera część jednostki (kg) to może ona być zaokrąglona w następujący sposób: — od 0,001 do 0,499: zaokrąglona w dół do najbliższego kg, — od 0,5 do 0,999: zaokrąglona w górę do najbliższego kg.

Masę brutto poniżej 1 kg należy wpisać jako »0«, po którym następuje liczba miejsc po przecinku do 6, odrzucając wszystkie »0« na końcu ilości (na przykład 0,123 dla przesyłki o masie 123 gramów, 0,00304 dla przesyłki o masie 3 gramów i 40 miligramów lub 0,000654 dla przesyłki o masie 654 miligramów).

Należy podać masę brutto, wyrażoną w kilogramach, towarów opisanych w odpowiednim polu zgłoszenia odnoszącym się do pozycji towarowej.

	<b>Ministerstwo Finansów – Krajowa Administracja Skarbowa – Program PUESC</b>		
	<b>Instrukcja wypełniania zgłoszeń celnych AIS/IMPORT, AES/ECS2, NCTS2</b>		
	Wersja dokumentu	2.4	Data opracowania

#### **Dana 6/8      Opis towarów (Pole 31)**

Należy zamieścić prosty opis. Można wpisać „Różne”.

W tym zbiorze nie mogą być wyroby akcyzowe, o których mowa w art. 27 lit. a i b rozporządzenia (WE) nr 1186/2009, czyli towary przypisane do kodów:

- 2204, 2205, 2206, 2207, 2208 lub z podpozycjami 2402 10, 2402 20; dla tych kodów należy podać ilość towaru w uzupełniającej jednostce miary (dana 6/2);
- inne wyroby akcyzowe z zakresu art. 27 lit. a i b ww. rozporządzenia dla których nie ma przypisanej w TARIC ilość towaru w uzupełniającej jednostce miary, czyli bez danej 6/2, np. kod 2402 90.

Towary te należy zgłosić w zgłoszeniu C08 w poszczególnych pozycjach towarowych w rozbiciu na poszczególne kody towarowe.

#### **Dana 6/10      Liczba opakowań (Pole 31)**

Całkowita liczba opakowań w oparciu o najmniejszą jednostkę opakowania zewnętrznego. Jest to liczba poszczególnych pozycji zapakowanych w sposób niepozwalający na ich podział bez uprzedniego rozpakowania lub liczba sztuk w przypadku towarów nieopakowanych.

Wpisać liczbę przesyłek; liczba podana w tym polu nie może odnosić się do jednego zbiorczego opakowania, np. jeden kontener, ze wskazaniem w polu wartości „1”, ale podana ilość paczek nie powinna być mniejsza niż ilość odbiorców.

#### **Dana 6/14      Kod towarowy (Pole 33)**

Podać 6-cyfrowy kod HS.

Kod HS ma być kodem reprezentatywnym dla towarów objętych zgłoszeniem zbiorczym. Może to być kod właściwy dla przesyłek dominujących liczbowo z danego rodzaju (największa ilość danego rodzaju przesyłek), ale może to być kod właściwy dla przesyłek dominujących wartościowo (suma wartości przesyłek danego rodzaju jest najwyższa). Obie opcje są równoważne. O wyborze metody decyduje zgłaszający.

**Nie mogą to być wyroby akcyzowe**, o których mowa w art. 27 lit. a i b rozporządzenia (WE) nr 1186/2009, czyli towary przypisane do kodów:

- 2204, 2205, 2206, 2207, 2208 lub z podpozycjami 2402 10, 2402 20; dla tych kodów należy podać ilość towaru w uzupełniającej jednostce miary (dana 6/2);



	Ministerstwo Finansów – Krajowa Administracja Skarbowa – Program PUESC		
	Instrukcja wypełniania zgłoszeń celnych AIS/IMPORT, AES/ECS2, NCTS2		
	Wersja dokumentu	2.4	Data opracowania

- inne wyroby akcyzowe z zakresu art. 27 lit. a i b ww. rozporządzenia dla których nie ma przypisanej w TARIC ilość towaru w uzupełniającej jednostce miary, czyli bez danej 6/2, np. kod 2402 90.

Towary te należy zgłosić w zgłoszeniu C08 w poszczególnych pozycjach towarowych w rozbiciu na poszczególne kody towarowe.

### 6.29.5 Zgłoszenie C08 - zgłoszenie towarów zwolnionych z należności celnych i podatkowych – kod uszczegółwiający procedurę C08

Zgłoszenie dla towarów objętych zwolnieniem z należności celnych przywozowych zgodnie z art. 25 -27 rozporządzenia (WE) nr 1186/2009 oraz zwolnieniem z należności podatkowych (VAT i akcyza) - inne niż zgłoszenie zbiorcze z kodem 2PL.

W przypadku, gdy wartość całkowita dwóch lub więcej przedmiotów przypadająca na jedną przesyłkę, przekracza kwotę 45 EUR, towary do kwoty 45 EUR należy objąć zgłoszeniem z kodem C08, a pozostałe towary, których wartość przekracza 45 EUR w przesyłce, ale nie przekracza wartości 150 EUR, (z wyłączeniem wyrobów alkoholowych, perfum i wód toaletowych oraz tytoniu i wyrobów tytoniowych) należy objąć zgłoszeniem z kodem C07

**Uwaga:** Jeżeli przesyłka zawiera wyroby akcyzowe, o których mowa w art. 27 lit. a i b rozporządzenia (WE) nr 1186/2009, czyli towary przypisane do kodów:

- 2204, 2205, 2206, 2207, 2208 lub z podpozycjami 2402 10, 2402 20; dla tych kodów należy podać ilość towaru w uzupełniającej jednostce miary (dana 6/2);
- inne wyroby akcyzowe z zakresu art. 27 lit. a i b ww. rozporządzenia dla których nie ma przypisanej w TARIC ilość towaru w uzupełniającej jednostce miary, czyli bez danej 6/2, np. kod 2402 90.

to towary te należy zgłosić w zgłoszeniu C08 w poszczególnych pozycjach towarowych w rozbiciu na poszczególne kody towarowe.

#### Wypełnianie poszczególnych pól zgłoszenia celnego:

##### Dana 1/6 Numer pozycji towarowej (Pole 32)

Numer pozycji w odniesieniu do całkowitej liczby pozycji zawartych w zgłoszeniu, jeżeli występuje więcej niż jedna pozycja towarowa.

##### Dana 1/11 Procedura dodatkowa – uszczegółwienie procedury (Pole 37.2)

Podać kod **C08**. Konieczne jest podanie kodu 0V8 dla zwolnienia z podatku VAT.

	Ministerstwo Finansów – Krajowa Administracja Skarbowa – Program PUESC		
	Instrukcja wypełniania zgłoszeń celnych AIS/IMPORT, AES/ECS2, NCTS2		
	Wersja dokumentu	2.4	Data opracowania

Nie mogą wystąpić kody F48, F49, 2PL i C07.

**Dana 2/1 Poprzednie dokumenty (Pole 40)**

Przy użyciu odpowiedniego kodu przewidzianego w opisie pola 40 w pkt 4.2.18 niniejszej Instrukcji odpowiedniego dla atrybutu „Poprzednie dokumenty”, należy podać numer ewidencyjny (MRN) przywozowej deklaracji skróconej lub innego poprzedniego dokumentu, o ile występuje.

**Dana 2/2 Dodatkowe informacje (Pole 44)**

Wszelkie informacje dostarczone przez zgłaszającego, które mogą okazać się przydatne dla dopuszczenia do obrotu.

Zastosowanie mają kody informacji dodatkowych występujące w pkt 4.2.20 niniejszej Instrukcji.

**Dana 2/3 Przedstawione dokumenty, pozwolenia itp. (Pole 31)**

Zastosowanie mają kody dokumentów występujące w pkt 4.2.20 niniejszej Instrukcji.

**Dana 2/4 Numer referencyjny/UCR (Pole 7)**

Zapis ten dotyczy niepowtarzalnego handlowego numeru referencyjnego przypisanego danej przesyłce przez osobę zainteresowaną. Może być on w formie kodu Światowej Organizacji Celnej (ISO 15459) lub równoważnej. Zapewnia on dostęp do odnośnych danych handlowych będących przedmiotem zainteresowania organów celnych.

Numer ten ma zapewnić ewentualne dane dla komunikatu ZC298H7, celem zidentyfikowania przesyłki do wydania przez operatora a zgłoszonej przez inny podmiot niż ten który dysponuje przesyłką. W związku z tym podanie numeru UCR jest konieczne jeżeli w komunikacie ZC215H7 albo ZC213H7 występuje atrybut /@EmailOperatoraPocztowegoLubEkspresowego

**Dana 2/6 Odroczenie płatności (Pole 48)**


Pole nie podlega wypełnieniu.

**Dana 3/1 Eksporter (Pole 2)**

Należy podać dane teleadresowe eksportera towarów.

**Dana 3/15 Importer (Pole 8)**

Należy podać dane teleadresowe osoby fizycznej będącej odbiorcą przesyłki.

	<b>Ministerstwo Finansów – Krajowa Administracja Skarbowa – Program PUESC</b>		
	<b>Instrukcja wypełniania zgłoszeń celnych AIS/IMPORT, AES/ECS2, NCTS2</b>		
	Wersja dokumentu	2.4	Data opracowania

**Dana 3/16 Numer identyfikacyjny Importera (Pole 8)**

Należy podać PESEL albo inny numer identyfikacyjny, jeżeli są one znane osobie składającej zgłoszenie celne.

**Dana 3/17 Zgłaszający (Pole 14)**

Jeżeli przedstawiciel działa w przedstawicielstwie pośrednim, to należy podać dane teleadresowe przedstawiciela pośredniego, zgodnie z opisem dla Pola 14, zawartym w pkt 2.3.9 niniejszej Instrukcji.

Danej tej nie podaje się w przypadku podania numeru EORI zgłaszającego (dana 3/18).

Poczta Polska S.A. nie podaje tych danych, ponieważ zawsze podaje EORI zgłaszającego (dana 3/18).

**Dana 3/18 Numer identyfikacyjny Zgłaszającego (Pole 14)**

Należy podać numer identyfikacyjny zgłaszającego (przedstawiciela pośredniego), zgodnie z opisem dla Pola 14, zawartym w pkt 2.3.9 niniejszej Instrukcji.

Poczta Polska S.A. podaje swoje EORI, ponieważ występuje zawsze jako przedstawiciel pośredni, czyli podaje kod przedstawicielstwa „3”.

**Dana 3/19 Przedstawiciel (Pole 14)**

Jeżeli przedstawiciel działa w przedstawicielstwie bezpośrednim, to należy podać dane teleadresowe przedstawiciela bezpośredniego, zgodnie z opisem dla Pola 14, zawartym w pkt 2.3.9 niniejszej Instrukcji.

Danej tej nie podaje się w przypadku podania numeru EORI przedstawiciela (dana 3/20).

Poczta Polska S.A. nie podaje tych danych.

**Dana 3/20 Numer identyfikacyjny Przedstawiciela (Pole 14)**

Należy podać numer identyfikacyjny przedstawiciela bezpośredniego, zgodnie z opisem dla Pola 14, zawartym w pkt 2.3.9 niniejszej Instrukcji.

Poczta Polska S.A. nie podaje tych danych.

	<b>Ministerstwo Finansów – Krajowa Administracja Skarbowa – Program PUESC</b>		
	<b>Instrukcja wypełniania zgłoszeń celnych AIS/IMPORT, AES/ECS2, NCTS2</b>		
	Wersja dokumentu	2.4	Data opracowania

**Dana 3/21 Kod statusu Przedstawiciela**

Należy podać kod:

- 2 – przedstawiciel bezpośredni, albo
- 3 – przedstawiciel pośredni.

Poczta Polska S.A. występuje zawsze jako przedstawiciel pośredni, czyli podaje kod przedstawicielstwa „3”.

**Dana 3/40 Numer identyfikacyjny dodatkowych odniesień podatkowych (Pole 31)**

Pole nie podlega wypełnieniu.

**Dana 4/18 Wartość rzeczywista towarów**

- **Kwota**  
Wartość rzeczywista towaru wynikająca z innego dokumentu potwierdzającego zadeklarowaną wartość towaru podana w walucie faktury lub ww. dokumentach.
- **Waluta**  
Waluta podana w innym dokumencie potwierdzającym zadeklarowaną wartość towaru.

**Dana 4/19 Koszty ubezpieczenia i transportu do miejsca przeznaczenia**

- **Kwota**  
Koszty ubezpieczenia i transportu do miejsca ostatecznego przeznaczenia, o ile występują, podane w walucie faktury lub innego dokumentu potwierdzającego zadeklarowane koszty.
- **Waluta**  
Waluta faktury lub podana w innym dokumencie potwierdzającym zadeklarowane koszty.

Dana ta występuje zarówno na pozycji jak i na nagłówku, ale należy wypełnić albo na poziomie nagłówka albo na poziomie pozycji.

**Danych 4/3, 4/4, 4/5, 4/6 i 4/8 dotyczących naliczania opłat nie podaje się.**

**Dana 5/23 Lokalizacja**

Zasady takie jak opisane w pkt 6.29.1 – Zgłoszenie IOSS.

	Ministerstwo Finansów – Krajowa Administracja Skarbowa – Program PUESC		
	Instrukcja wypełniania zgłoszeń celnych AIS/IMPORT, AES/ECS2, NCTS2		
	Wersja dokumentu	2.4	Data opracowania

#### Dana 6/2 Ilość towaru w uzupełniającej jednostce miary

W przypadku, gdy zgłoszenie dotyczy towarów, o których mowa w art. 27 lit. a i b rozporządzenia (WE) nr 1186/2009, należy podać ilość danej pozycji wyrażoną w jednostkach ustanowionych w prawodawstwie unijnym, zgodnie z TARIC, czyli ilość towaru, wyrażoną w jednostce miary umieszczonej przy danym kodzie w taryfie celnej.

Pola nie należy wypełniać, jeżeli danej pozycji taryfowej nie przypisano w taryfie celnej uzupełniającej jednostki miary.

Informacje te są wymagane jedynie dla towarów w pozycjach 2204, 2205, 2206, 2207, 2208 lub z podpozycjami 2402 10, 2402 20.

#### Dana 6/5 Masa brutto (Pole 35)

Masa brutto towarów to ciężar (masa) towarów wraz z opakowaniem, z wyjątkiem materiału transportowego przewoźnika potrzebnego do zgłoszenia.

Jeżeli masa brutto przekraczająca 1 kg zawiera część jednostki (kg) to może ona być zaokrąglona w następujący sposób: — od 0,001 do 0,499: zaokrąglona w dół do najbliższego kg, — od 0,5 do 0,999: zaokrąglona w górę do najbliższego kg.

Masę brutto poniżej 1 kg należy wpisać jako »0«, po którym następuje liczba miejsc po przecinku do 6, odrzucając wszystkie »0« na końcu ilości (na przykład 0,123 dla przesyłki o masie 123 gramów, 0,00304 dla przesyłki o masie 3 gramów i 40 miligramów lub 0,000654 dla przesyłki o masie 654 miligramów).

Należy podać masę brutto, wyrażoną w kilogramach, towarów opisanych w odpowiednim polu zgłoszenia odnoszącym się do pozycji towarowej.

Zasadą jest, że masę brutto podaje się na poziomie pozycji, ale Jeżeli zgłoszenie obejmuje kilka pozycji towarowych, które dotyczą towarów, które są zapakowane razem w taki sposób, że niemożliwe jest określenie masy brutto towarów należących do każdej pozycji towarowej, całkowitą masę brutto należy podać na poziomie nagłówka.

#### Dana 6/8 Opis towarów (Pole 31)

Należy zamieścić prosty opis. W przypadku towarów akcyzowych należy podać ilość towaru, wartości procentowe wskazane w art. 27 rozporządzenia *ustanawiającego wspólnotowe zwolnienia celne*.

	Ministerstwo Finansów – Krajowa Administracja Skarbowa – Program PUESC		
	Instrukcja wypełniania zgłoszeń celnych AIS/IMPORT, AES/ECS2, NCTS2		
	Wersja dokumentu	2.4	Data opracowania

#### **Dana 6/10 Liczba opakowań (Pole 31)**

Całkowita liczba opakowań w oparciu o najmniejszą jednostkę opakowania zewnętrznego. Jest to liczba poszczególnych pozycji zapakowanych w sposób niepozwalający na ich podział bez uprzedniego rozpakowania lub liczba sztuk w przypadku towarów nieopakowanych.

#### **Dana 6/14 Kod towarowy (Pole 33)**

Podać 6-cyfrowy kod HS.

## **6.30 Zasady wypełniania zgłoszeń celnych do dopuszczenia do obrotu w odniesieniu do przesyłki zakupionej w reżimie IOSS składanych do systemu AIS/IMPORT**

### **6.30.1 Towar jest objęty zwolnieniem z należności celnych przywozowych zgodnie z art. 23 ust. 1 rozporządzenia (WE) nr 1186/2009 oraz zwolnieniem z podatku VAT**

1. Warunki do złożenia zgłoszenia celnego do systemu AIS/IMPORT dla towaru zakupionego w reżimie IOSS:
  1. towar jest zwolniony z należności celnych i podatkowych,
  2. towar nie przekracza równowartości 150 EUR,
  3. towar podlega ograniczeniom lub zakazom,
  4. zgłoszenie celne jest komunikatem ZC215 – nie mają zastosowania zgłoszenia uproszczone i wpis do rejestru zgłaszającego.
  
2. W zgłoszeniu celnym IOSS składanym do systemu AIS/IMPORT należy podać:
  1. pole 1.2 – dodatkowy kod typu zgłoszenia: A,
  2. pole 37.1 – kod procedury wnioskowanej i poprzedniej – 40 00,
  3. pole 37.2 - kody procedur uszczegóławiających: F48 i C07,
  4. pole 44:
    - a. unijny kod dokumentu wymaganego C715 oraz po tym kodzie numer IOSS; kod C715 występuje w słowniku 034 dostępnym na PUESC z następującym opisem: „C715 – Numer punktu kompleksowej obsługi importu (IOSS) – indywidualny numer identyfikacyjny VAT (art. 369q dyrektywy Rady (UE) 2017/2455)”,
    - b. odpowiednie kody dokumentów odnoszące się do ograniczeń i zakazów,
    - c. kod faktury handlowej N935 z podaniem daty wystawienia faktury w formacie RRRRMMDD i po ukośniku numer faktury, jeżeli faktura ma numer

	<b>Ministerstwo Finansów – Krajowa Administracja Skarbowa – Program PUESC</b>		
	<b>Instrukcja wypełniania zgłoszeń celnych AIS/IMPORT, AES/ECS2, NCTS2</b>		
	Wersja dokumentu	2.4	Data opracowania

5. pole 47 – Metoda płatności: dla występujących w zgłoszeniu typów opłat należy podać Metodę Płatności „Z”.

### **6.30.2 Towar nie jest objęty zwolnieniem z należności celnych przywozowych zgodnie z art. 23 ust. 1 rozporządzenia (WE) nr 1186/2009, ale jest zwolniony z podatku VAT**

1. Warunki do złożenia zgłoszenia celnego do systemu AIS/IMPORT dla towaru zakupionego w reżimie IOSS:

1. towar nie jest zwolniony z należności celnych – dotyczy to perfum i wód toaletowych, o których mowa w art. 24 lit. b rozporządzenia 1186/2009,
2. import towaru jest zwolniony z należności podatkowych, zgodnie z art. 45 ust. 1 pkt 11 ustawy o podatku VAT (przepis ten wyłącza ze zwolnienia tylko towary podlegające opodatkowaniu podatkiem akcyzowym);
3. towar nie przekracza równowartości 150 EUR,
4. zgłoszenie celne jest komunikatem ZC215 – nie mają zastosowania zgłoszenia uproszczone i wpis do rejestru zgłaszającego.

2. W zgłoszeniu celnym IOSS składanym do systemu AIS/IMPORT należy podać:

1. pole 1.2 – dodatkowy kod typu zgłoszenia: A,
2. pole 33 – kod CN towaru zaczyna się od cyfr 3303 - perfumy i wody toaletowe;
3. pole 37.1 – kod procedury wnioskowanej i poprzedniej – 40 00,
4. pole 37.2 – kod uszczegóławiający procedurę: F48; kod C07 nie może zostać użyty,
5. pole 44:
  - a. unijny kod dokumentu wymaganego C715 oraz po tym kodzie numer IOSS;
  - b. kod faktury handlowej N935 z podaniem daty wystawienia faktury w formacie RRRRMMDD i po ukośniku numer faktury, jeżeli faktura ma numer;
6. pole 47 – Metoda płatności dla typu opłat:
  - a. A00 – należy podać „A”, „H”, „L” lub „M”,
  - b. B00 – należy podać „Z”.

	Ministerstwo Finansów – Krajowa Administracja Skarbowa – Program PUESC		
	Instrukcja wypełniania zgłoszeń celnych AIS/IMPORT, AES/ECS2, NCTS2		
	Wersja dokumentu	2.4	Data opracowania

## CZĘŚĆ VII – PRZEPISY PRZEJŚCIOWE ZWIĄZANE Z UKC

### Przepisy przejściowe związane ze stosowaniem od dnia 1 maja 2016 r. unijnego kodeksu celnego, przepisów wykonawczych i delegowanych do niego.

W zakresie wypełniania zgłoszeń celnych obowiązuje zakres danych i kody określone w Dodatku C1 (zakres danych i opis pól) i Dodatku D1 (kody) Załącznika 9 do przejściowego rozporządzenia delegowanego (UE) 2016/341 (skrót: PRD). Zmiany wynikające z tych przepisów zostały uwzględnione w odpowiednich częściach niniejszej Instrukcji.

#### Procedury specjalne

Przepisy przejściowe określone w art. 349 rozporządzenia wykonawczego (UE) 2015/2447 stanowią, że jeżeli towary zostały objęte następującymi procedurami celnymi przed dniem 1 maja 2016 r., a procedury te nie zostały zamknięte do tego dnia, procedury te zostają zamknięte zgodnie z:

- **odpowiednimi nowymi przepisami UKC, rozporządzenia delegowanego (UE) 2015/2446 i rozporządzenia wykonawczego (UE) 2015/2447, i dotyczy to:**
  - a. zwolnienia towarów do obrotu i objęcia ich uprzywilejowanym traktowaniem taryfowym lub zastosowania obniżonej lub zerowej stawki należności celnych ze względu na ich końcowe przeznaczenie;
  - b. uszlachetniania czynnego w formie systemu zawiesznień;
  - c. przetwarzania pod kontrolą celną.
- **odpowiednimi dotychczasowymi przepisami rozporządzenia (EWG) nr 2913/92 i rozporządzenia (EWG) nr 2454/93, i dotyczy to:**
  - a. przywozu czasowego;
  - b. uszlachetniania czynnego w formie systemu ceł zwrotnych;
  - c. uszlachetniania biernego.

**W związku z powyższym w zakresie wypełniania zgłoszeń celnych należy mieć na uwadze następujące zasady:**

#### I. Procedura uszlachetniania czynnego i przetwarzania pod kontrolą celną

Pozwolenia na stosowanie procedury uszlachetniania czynnego w systemie ceł zwrotnych oraz procedury przetwarzania pod kontrolą celną, wydane na podstawie dotychczasowych przepisów (WKC, RWKC), pozostają ważne do końca danego okresu ważności, nawet jeżeli jest on określony w pozwoleniu na dzień po 1 maja 2016 r. (terminu ważności) lub do dnia 1 maja 2019 r., w zależności od tego, co nastąpi wcześniej, natomiast przywóz towarów nieunijnych na mocy takich pozwoleń po dniu 30 kwietnia 2016 r. możliwy będzie wyłącznie na podstawie przepisów nowego prawa unijnego dotyczących procedury uszlachetniania czynnego.



	<b>Ministerstwo Finansów – Krajowa Administracja Skarbowa – Program PUESC</b>		
	<b>Instrukcja wypełniania zgłoszeń celnych AIS/IMPORT, AES/ECS2, NCTS2</b>		
	Wersja dokumentu	2.4	Data opracowania

**a. Objęcie procedurą uszlachetniania czynnego**

W celu objęcia towarów procedurą uszlachetniania czynnego na podstawie pozwoleń wydanych na procedurę uszlachetniania czynnego w systemie ceł zwrotnych albo procedury przetwarzania pod kontrolą celną, w polu 44 zgłoszenia należy podać numer pozwolenia na procedurę uszlachetniania czynnego w systemie ceł zwrotnych albo procedurę przetwarzania pod kontrolą celną, ale w polu 37 zgłoszenia, jako procedurę wnioskowaną, należy wpisać kod „51”.

**b. Powrotny wywóz po procedurze przetwarzania pod kontrolą celną**

W celu powrotnego wywozu towarów po procedurze przetwarzania pod kontrolą celną należy wpisać w polu 37 zgłoszenia odpowiednio kod: 3191 albo 3192.

**c. Wywóz po procedurze uszlachetniania w systemie ceł zwrotnych**

W celu wywozu towarów po procedurze uszlachetniania czynnego w systemie ceł zwrotnych należy wpisać w polu 37 zgłoszenia kod: 1041.

**d. Dopuszczenie do obrotu po uszlachetnieniu czynnym w systemie zawiesznień**

Wobec towarów dopuszczanych do obrotu objętych uprzednio procedurą uszlachetniania w systemie zawiesznień przed dniem 1 maja 2016 r. należy stosować nowe zasady wynikające z UKC i rozporządzenia delegowanego i wykonawczego do UKC. Oznacza to, że elementy kalkulacyjne stosowane są co do zasady z dnia obejmowania procedurą dopuszczenia do obrotu (art. 85 UKC), chyba że zgłaszającyawnioskuje o zastosowanie elementów kalkulacyjnych z dnia objęcia procedurą uszlachetniania czynnego w systemie zawiesznień (art. 86 ust. 3 UKC), wpisując w drugiej części pola 37 kod uszczegóławiający procedurę „F44”.

Zgłaszający ma obowiązek wpisania kodu „F44”, jeżeli wobec towaru wystąpią okoliczności przewidziane w art. 76 rozporządzenia delegowanego (UE) 2015/2446, o których mowa w punkcie 6.25 „Procedura dopuszczenia do obrotu po procedurze uszlachetniania czynnego w związku z art. 76 i 166 RD”.

**e. Dopuszczenie do obrotu po procedurze przetwarzania pod kontrolą celną**

Jeżeli towary zostały przed dniem 1 maja 2016 r., objęte procedurą przetwarzania pod kontrolą celną i procedura ta nie została zamknięta (zakończona) do tego dnia, to powinna zostać zamknięta (zakończona) zgodnie z odpowiednimi przepisami nowego prawa unijnego, co wynika z

	Ministerstwo Finansów – Krajowa Administracja Skarbowa – Program PUESC		
	Instrukcja wypełniania zgłoszeń celnych AIS/IMPORT, AES/ECS2, NCTS2		
	Wersja dokumentu	2.4	Data opracowania


postanowień art. 349 ust. 1 lit. d) rozporządzenia wykonawczego Komisji (UE) 2015/2447. Kod procedury **91** może być używany przy zamykaniu procedury przetwarzania pod kontrolą celną inną procedurą, np. dopuszczenia do obrotu. Wówczas kod procedury 91 może zostać wskazany w polu 37 zgłoszenia celnego jako poprzednia procedura, w drugiej części tego pola (np. 4091). Wobec towarów dopuszczanych do obrotu (w celu zakończenia procedury przetwarzania pod kontrolą celną) objętych uprzednio procedurą przetwarzania pod kontrolą celną przed dniem 1 maja 2016 r. należy stosować nowe zasady wynikające z UKC i rozporządzenia delegowanego i wykonawczego do UKC. W nowych przepisach podstawową zasadą dotyczącą obliczania należności celnych w przypadku zamykania procedur specjalnych jest art. 85 UKC. W świetle art. 254 rozporządzenia delegowanego (UE) 2015/2446, pozwolenie na procedurę przetwarzania pod kontrolą celną wydane na podstawie przepisów WKC i pozostające w mocy w dniu 1 maja 2016 r., pozostaje ważne po tym dniu i jest realizowane jako uszlachetnianie czynne, zgodnie z UKC (patrz: załącznik nr 12 do przejściowego rozporządzenia delegowanego UE 2016/341 – punkt 14). W świetle powyższego oraz interpretacji Komisji Europejskiej, posiadacz pozwolenia korzysta przy obliczaniu należności celnych z art. 85 UKC. W związku z tym wobec towarów dopuszczanych do obrotu (w celu zakończenia procedury przetwarzania pod kontrolą celną) objętych uprzednio procedurą przetwarzania pod kontrolą celną przed 1 maja 2016 r. zastosowanie będzie miał przepis art. 85 UKC, czyli elementy kalkulacyjne stosowane są z dnia obejmowania procedurą dopuszczenia do obrotu (art. 85 UKC).

- f. Zgłoszenie uzupełniające dla procedury uszlachetnienia czynnego w systemie ceł zwrotnych i przetwarzania pod kontrolą celną, składane po dniu 30.04.2016 r w ramach procedury uproszczonej rozpoczętej przed dniem 1.05.2016 r. na podstawie art. 76 ust. 1 WKC.**

Zasadą jest, że od dnia 1 maja 2016 r. nie ma możliwości podania kodów 41 i 91 jako procedury wnioskowanej. Jednakże kody procedur 41 i 91 należy podawać jako procedurę wnioskowaną w przypadku zgłoszenia uzupełniającego dla tych procedur, składanego po dniu 30.04.2016 r. w ramach procedury uproszczonej rozpoczętej przed dniem 1.05.2016 r. na podstawie art. 76 ust. 1 WKC.

## II. Odprawa czasowa

W celu zakończenia procedury odprawy czasowej procedurą dopuszczenia do obrotu, zastosowanie mają elementy kalkulacyjne z dnia objęcia towaru procedurą odprawy czasowej, w związku z tym należy wypełnić atrybut „data do kalkulacji” wskazując datę z dnia objęcia procedurą odprawy czasowej.

	<b>Ministerstwo Finansów – Krajowa Administracja Skarbowa – Program PUESC</b>		
	<b>Instrukcja wypełniania zgłoszeń celnych AIS/IMPORT, AES/ECS2, NCTS2</b>		
	Wersja dokumentu	2.4	Data opracowania

W przypadku dopuszczenia do obrotu towarów przeznaczonych na wystawy lub do sprzedaży objętych procedurą odprawy czasowej, w celu zastosowania elementów kalkulacyjnych obowiązujących w chwili przyjęcia zgłoszenia celnego o objęcie procedurą dopuszczenia do obrotu, należy w drugiej części pola 37 zgłoszenia podać kod „F41” (kod stosowany wyłącznie dla zakończenia procedury odprawy czasowej rozpoczętej przed dniem 1 maja 2016 r.).

W przypadku zakończenia procedury odprawy czasowej rozpoczętej po dniu 30 kwietnia 2016 r. procedurą dopuszczenia do obrotu, zasadą jest, że stosuje się elementy kalkulacyjne z dnia dopuszczenia do obrotu. W drugiej części pola 37 zgłoszenia nie podaje się kodu „F41”. Zasadą jest, że w zgłoszeniu o dopuszczenie do obrotu po odprawie czasowej w drugiej części pola 37 zgłoszenia nie podaje się również kodów z serii D” – kody te podaje się wyłącznie przy obejmowaniu towarów procedurą odprawy czasowej.

### **III. Uszlachetnianie bierne**

W celu dopuszczenia do obrotu produktów kompensacyjnych powstałych w wyniku procedury uszlachetniania biernego rozpoczętej przed dniem 1 maja 2016 r. możliwe jest stosowanie obliczenia należności celnych metodą różnicy ceł, określonej w art. 151 WKC. W tym celu należy wpisać w drugiej części pola 37 zgłoszenia kod uszczegóławiający procedurę „1B1”.

	<b>Ministerstwo Finansów – Krajowa Administracja Skarbowa – Program PUESC</b>		
	<b>Instrukcja wypełniania zgłoszeń celnych AIS/IMPORT, AES/ECS2, NCTS2</b>		
	Wersja dokumentu	2.4	Data opracowania

## **CZĘŚĆ VIII – POLA LITEROWE**

Zasady wypełniania pól literowych wynikają z instrukcji dedykowanych poszczególnym systemom operacyjnym, włącznie z procedurami awaryjnymi do tych systemów, a także z innych wytycznych, np. wytycznych dotyczących procedur uproszczonych.

	Ministerstwo Finansów – Krajowa Administracja Skarbowa – Program PUESC		
	Instrukcja wypełniania zgłoszeń celnych AIS/IMPORT, AES/ECS2, NCTS2		
	Wersja dokumentu	2.4	Data opracowania

## CZĘŚĆ IX – WYPEŁNIANIE ZGŁOSZENIA W SYSTEMIE AES/ECS2

### 9.1 Powiadomienie o powrotnym wywozie

Do czasu uruchomienia docelowego systemu AES/ECS2 obsługującego procedurę wywozu i inne dokumenty związane z wyprowadzaniem towaru zgodnie z UKC, powiadomienie o powrotnym wywozie będzie obsługiwane na zasadach krajowych (art. 54 przejściowego rozporządzenia delegowanego), tj.:

- z wykorzystaniem papierowego formularza SAD, albo
- z wykorzystaniem elektronicznego zgłoszenia do powrotnego wywozu w AES/ECS2.

Wybór formy powiadomienia pozostaje w gestii składającego.

#### 9.1.1 Powiadomienie składane z wykorzystaniem papierowych formularzy SAD

Powiadomienie o powrotnym wywozie z wykorzystaniem papierowych formularzy SAD składane jest przy użyciu kart 1, 2 i 3.

Karta 1 ma być przechowywana przez urząd, w którym złożono powiadomienie o powrotnym wywozie.

Karta 2 jest przeznaczona dla celów statystycznych.

Karta 3 po poświadczeniu przez urząd, o którym mowa w art. 329 ust. 9 rozporządzenia wykonawczego, jest zwracana składającemu powiadomienie o powrotnym wywozie.

Odnosnie zakresu danych do powiadomienia składanego z wykorzystaniem papierowych formularzy SAD oraz sposobu wypełniania poszczególnych pól stosuje się wprost przepisy unijne, tj. Załącznik B do RD kolumna A3.

Zakres danych przedstawia się następująco:

Pole 3 – liczba formularzy powiadomienia w formie papierowej

Pole 6 – liczba opakowań

Pole 7 - numer referencyjny (LRN)

Pole 14 – dane zgłaszającego/przedstawiciela (numer identyfikacyjny zgłaszającego, przedstawiciela (o ile występuje), kod statusu przedstawiciela)

	<b>Ministerstwo Finansów – Krajowa Administracja Skarbowa – Program PUESC</b>		
	<b>Instrukcja wypełniania zgłoszeń celnych AIS/IMPORT, AES/ECS2, NCTS2</b>		
	Wersja dokumentu	2.4	Data opracowania

Pole 29 – urząd wyprowadzenia

Pole 30 - lokalizacja towarów

Pole 31 - numer identyfikacyjny kontenera

Pole 32 – numer pozycji towarowej

Pole 40 – zgłoszenie uproszczone/poprzednie dokumenty

Pole 44 - Dodatkowe informacje, w tym numer EORI przewoźnika lub niepowtarzalny numer identyfikacyjny przewoźnika w państwie trzecim oraz numer EORI lub niepowtarzalny numer identyfikacyjny dodatkowych uczestników łańcucha dostaw, przedstawione dokumenty, świadectwa i pozwolenia, dodatkowe odniesienia; w tym polu należy też podać kod informacji dodatkowej „3PL25” oznaczający powiadomienie o powrotnym wywozie (art. 274 UKC)

Pole 54 - Podpis

Pola należy wypełnić zgodnie z zasadami wypełniania analogicznie jak dla zgłoszenia wywozowego, zgodnie z opisem poszczególnych pól w niniejszej Instrukcji.

### **9.1.2 Powiadomienie składane z wykorzystaniem elektronicznego zgłoszenia do powrotnego wywozu**

W przypadku składania powiadomienia z wykorzystaniem zgłoszenia do powrotnego wywozu w systemie AES/ECS2 w Polu 44 należy podać kod informacji dodatkowej „3PL25” oznaczający powiadomienie o powrotnym wywozie (art. 274 UKC).

W pozostałym zakresie, tj.

- zakres danych,
- sposób wypełniania pól zgłoszenia,
- zasady ewidencjonowania

stosuje się zasady jak dla zgłoszeń do powrotnego wywozu.

## **9.2 Wypełnianie zgłoszenia kurierskiego w systemie AES/ECS2**

Unijne przepisy celne przewidują możliwość zgłoszenia towaru w przesyłkach ekspresowych w formie zgłoszenia ustnego i zgłoszenia w formie innych czynności uznawanych za zgłoszenie.

	<b>Ministerstwo Finansów – Krajowa Administracja Skarbowa – Program PUESC</b>		
	<b>Instrukcja wypełniania zgłoszeń celnych AIS/IMPORT, AES/ECS2, NCTS2</b>		
	Wersja dokumentu	2.4	Data opracowania

Zgłoszenie do wywozu towarów, o których mowa w art. 137 ust. 1 lit. b oraz art. 140 ust. 1 lit. d rozporządzenia delegowanego ustne i zgłoszenie w formie innej czynności ww. towarów regulowane jest następującymi przepisami rozporządzenia delegowanego:

- a. art. 137 ust. 1 lit. b, który stanowi, że przedmiotem ustnych zgłoszeń celnych do wywozu mogą być towary o charakterze handlowym, pod warunkiem że ich wartość nie przekracza 1 000 EUR lub ich masa netto nie przekracza 1 000 kg;
- b. art. 140 ust. 1 lit. d, który stanowi, że towary w przesyłkach pocztowych lub ekspresowych, których wartość nie przekracza 1 000 EUR i które nie podlegają należnościami celnym wywozowym uznaje się za zgłoszone do wywozu zgodnie z art. 141, jeżeli nie zostały zgłoszone w inny sposób.

Zgłoszenie, o którym mowa w art. 141 ust. 1, to czynność uznawana za zgłoszenie, do której należy m.in. czynność przekroczenia przez towary granicy obszaru celnego Unii, jeżeli towary uznaje się za zgłoszone do wywozu zgodnie z art. 140 ust. 1 niniejszego rozporządzenia (art. 141 ust. 1 lit. d pkt (iii) rozporządzenia delegowanego).

Zgodnie z art. 141 ust. 4a rozporządzenia delegowanego towary, o których mowa w art. 140 ust. 1 lit. d tego rozporządzenia, uznaje się za zgłoszone do wywozu poprzez ich przedstawienie w urzędzie celnym wyprowadzenia, pod warunkiem że dane w dokumencie przewozowym lub na fakturze są dostępne organom celnym i zostają przez nie zaakceptowane.


W przypadku wywozu przesyłek, o których mowa w art. 137 ust. 1 lit. b oraz art. 140 ust. 1 lit. d oraz art. 141 ust. 4a rozporządzenia delegowanego, podmioty dokonujące wywozu kurierskiego takich przesyłek, stosując § 23 rozporządzenia w sprawie zgłoszeń celnych mogą skorzystać z elektronicznej formy zbiorczego zgłoszenia wywozowego, jeżeli zechcą mieć udokumentowany wywóz tego rodzaju towarów.

Zgłoszenie takie może mieć tylko i wyłącznie postać zgłoszenia jednopozycyjnego, w którym zgłaszane jest wiele przesyłek, z których każda nie przekracza 1.000 euro.

Przesyłany przez operatora komunikat IE 515 nie może za sobą pociągać generowania komunikatu IE 501 (do urzędu wyprowadzenia o planowanym przybyciu danej przesyłki), co oznacza, iż mamy do czynienia z jedną z poniższych sytuacji:

- strona wnioskuje o zastosowanie art. 329 ust. 7 rozporządzenia wykonawczego (UE) 2015/2447 (jednolita umowa przewozu),
- zgłoszenie do procedury wywozu jest składane w urzędzie celnym granicznym,
- urząd celny wywozu jest jednocześnie urzędem celnym wyjścia dla procedury tranzytu.

W sytuacjach innych niż trzy powyżej wymienione sporządzenie zbiorczego zgłoszenia kurierskiego przez operatora nie jest możliwe i wtedy konieczne jest wypełnienie standardowego komunikatu IE 515.

	<b>Ministerstwo Finansów – Krajowa Administracja Skarbowa – Program PUESC</b>		
	<b>Instrukcja wypełniania zgłoszeń celnych AIS/IMPORT, AES/ECS2, NCTS2</b>		
	Wersja dokumentu	2.4	Data opracowania

Komunikat IE 515 w przypadku zgłoszenia zbiorczego wypełniany jest na zasadach określonych w specyfikacji XML systemu AES/ECS2, przy czym:

- Pole 2 – podać dane operatora, natomiast w oddziale celnym należy przedstawić zestawienie zawierające dane faktycznych nadawców paczek,
- Pole 6 – wpisać ogólną ilość paczek składających się na przesyłkę,
- Pole 8 – w sytuacji, gdy jest więcej niż jeden odbiorca to - ze względu na brak możliwości podawania w tym polu w systemie AES/ECS2 kodu „Różne - 00200” - zgłaszający powinien w tym polu podać dane nadawcy, które podał w Polu 2. Natomiast w urzędzie należy przedstawić zestawienie zawierające dane faktycznych odbiorców paczek,
- Pole 14 – podać dane operatora albo innego przedstawiciela, wraz z kodem statusu przedstawicielstwa,
- Jeżeli zgłoszenia dokonuje przedstawiciel inny niż operator kurierski, to może on działać na podstawie pełnomocnictwa udzielonego albo bezpośrednio przez faktycznego nadawcę paczki, albo na podstawie upoważnienia udzielonego przez operatora kurierskiego do wykonania określonych czynności, za zgodą osoby udzielającej upoważnienia, czyli za zgodą nadawcy paczki (art. 77 Prawa celnego).
- Pole 17a – podać kod kraju, do którego towary są wywożone, (jeśli w przesyłce występuje więcej niż jeden kraj wywozu, to należy podać kod kraju dominującego wartościowo),
- Pole 22 – wpisać łączną wartość towarów w przesyłce, w walucie kraju dominującego wartościowo,
- Pole 31 – wpisać informację „Przesyłki kurierskie” (natomiast w urzędzie przedstawić należy specyfikację odzwierciedlającą zawartość poszczególnych paczek),
- Pole 33 – podać kod CN towaru (jeśli w przesyłce występuje więcej niż jeden kod CN to należy podać kod CN towaru dominującego wartościowo),
- Pola 34 i 47 – nie należy wypełniać,
- Pole 37 – podać kod procedury, a w drugiej części wpisać należy kod krajowy:  
**1PL – przesyłki do 1000 EURO,**
- Pole 41 – wypełniane tylko wtedy, gdy w Polu 33 widnieje kod CN, w stosunku do którego TARIC wymaga podania jednostki uzupełniającej,



	<b>Ministerstwo Finansów – Krajowa Administracja Skarbowa – Program PUESC</b>		
	<b>Instrukcja wypełniania zgłoszeń celnych AIS/IMPORT, AES/ECS2, NCTS2</b>		
	Wersja dokumentu	2.4	Data opracowania

Pole 44 – pola tego nie wypełnia się w części dotyczącej wartości celnej (wpisuje się wymagane dokumenty oraz kody informacji dodatkowej),

Polu 46 – przenieść wartość z Pola 22 przeliczoną na PLN.

## 9.3 Wypełnianie w systemie AES/ECS2 zgłoszenia zbiorczego w obrocie pocztowym

### 9.3.1 Zbiorcze zgłoszenie celne

„Zwykłe” zgłoszenie wywozowe w obrocie pocztowym zawiera standardowy zakres danych wymaganych w komunikacie IE515. Niemniej, podobnie jak w przypadku przesyłek kurierskich, w systemie AES/ECS2 stworzona została możliwość dokonania zgłoszenia zbiorczego w obrocie pocztowym. Na złożenie zgłoszenia zbiorczego w obrocie pocztowym organ celny musi wyrazić zgodę. Zgłoszenie „zbiorcze” o objęciu procedurą wywozu paczek zawierających towary nie podlegające należnościami celnym wywozowym, których łączna wartość w przesyłkach pocztowych objętych jednym zgłoszeniem nie przekroczy równowartości 1.000 euro, może mieć tylko i wyłącznie postać zgłoszenia jednopozycyjnego.

Komunikat IE 515 nie może za sobą pociągać generowania komunikatu IE 501 (do urzędu wyprowadzenia o planowanym przybyciu danej przesyłki), co oznacza, iż mamy do czynienia z jedną z poniższych sytuacji:

- strona wnioskuje o zastosowanie art. art. 329 ust. 7 rozporządzenia wykonawczego (UE) 2015/2447(jednolita umowa przewozu),
- zgłoszenie do procedury wywozu jest składane w urzędzie celnym granicznym,
- urząd celny wywozu jest jednocześnie urzędem celnym wyjścia dla procedury tranzytu.

W sytuacjach innych niż trzy powyżej wymienione sporządzenie zbiorczego zgłoszenia w obrocie pocztowym nie jest możliwe i wtedy konieczne jest wypełnienie standardowego komunikatu IE 515 z podziałem na pozycje towarowe (czyli z Wykazem Pozycji).

Komunikat IE 515 w przypadku zgłoszenia zbiorczego wypełniany jest na zasadach określonych w specyfikacji XML systemu AES/ECS2, przy uwzględnieniu następujących odmierności:

Pole 2 - inaczej niż w przypadku zgłoszenia zbiorczego składanego w systemie importowym, w systemie AES/ECS2 nadawca może być tylko jeden,

Pole 5 - wpisać "1",

Pole 6 - wpisać ogólną ilość paczek,

	<b>Ministerstwo Finansów – Krajowa Administracja Skarbowa – Program PUESC</b>		
	<b>Instrukcja wypełniania zgłoszeń celnych AIS/IMPORT, AES/ECS2, NCTS2</b>		
	Wersja dokumentu	2.4	Data opracowania

- Pole 8 - w sytuacji, gdy jest więcej niż jeden odbiorca to - ze względu na brak możliwości podawania w tym polu w systemie AES/ECS2 kodu „Różne - 00200” - zgłaszający powinien w tym polu podać dane nadawcy, które podał w Polu 2. Natomiast w urzędzie należy przedstawić zestawienie zawierające dane faktycznych odbiorców paczek,
- Pole 17a - podać kod kraju, do którego towary są wywożone (jeśli w przesyłce występuje więcej niż jeden kraj wywozu, to należy podać kod kraju dominującego wartościowo),
- Pole 22 - wpisać łączną wartość towarów w przesyłce, w walucie kraju dominującego wartościowo,
- Pole 31 - wpisać informację „Przesyłki pocztowe” (natomiast w urzędzie przedstawić należy specyfikację odzwierciedlającą zawartość poszczególnych paczek),
- Pole 33 - podać kod CN towaru (jeśli w przesyłce występuje więcej niż jeden kod CN, to należy podać kod CN towaru dominującego wartościowo),
- Pola 41, 47 - nie należy wypełniać,
- Pole 37 - podać kod procedury, a w drugiej części wpisać należy kod krajowy:
- 8PL – zbiorcze zgłoszenie pocztowe,**
- Pole 44 - pola tego nie wypełnia się w części dotyczącej wartości celnej (wpisuje się wymagane dokumenty oraz kody informacji dodatkowej),
- Polu 46 - wartość statystyczną należy podać w odniesieniu do wszystkich towarów w przesyłce (należy przenieść wartość z Pola 22 przeliczoną na PLN).

### 9.3.2 Zgłoszenie celne czasopism i książek

Elektroniczne wywozowe zgłoszenie celne czasopism i książek wyprowadzanych poza obszar celny Unii w obrocie pocztowym, świadczonym przez operatora publicznego na podstawie Światowej Konwencji Pocztowej, może zostać dokonane w miesięcznych okresach rozliczeniowych, w terminie do 10. dnia miesiąca następnego za miesiąc poprzedni, na podstawie wykazów rejestracyjnych prowadzonych w uzgodnieniu z organem celnym. Zgłoszenie celne złożone w tym trybie powinno zawierać standardowy zakres danych wymaganych w komunikacie IE515.

	<b>Ministerstwo Finansów – Krajowa Administracja Skarbowa – Program PUESC</b>		
	<b>Instrukcja wypełniania zgłoszeń celnych AIS/IMPORT, AES/ECS2, NCTS2</b>		
	Wersja dokumentu	2.4	Data opracowania

Komunikat IE 515 nie może za sobą pociągać generowania komunikatu IE 501 (do urzędu wyprawienia o planowanym przybyciu danej przesyłki), co oznacza, iż mamy do czynienia z jedną z poniższych sytuacji:

- strona wnioskuje o zastosowanie art. art. 329 ust. 7 rozporządzenia wykonawczego (UE) 2015/2447 (jednolita umowa przewozu),
- zgłoszenie do procedury wywozu jest składane w urzędzie celnym granicznym,
- urząd celny wywozu jest jednocześnie urzędem celnym wyjścia dla procedury tranzytu.

	Ministerstwo Finansów – Krajowa Administracja Skarbowa – Program PUESC		
	Instrukcja wypełniania zgłoszeń celnych AIS/IMPORT, AES/ECS2, NCTS2		
	Wersja dokumentu	2.4	Data opracowania

## CZĘŚĆ X – BEZPIECZEŃSTWO I OCHRONA

### 10.1 Uwagi wstępne

Zgodnie z przepisami prawa unijnego z dniem 1 lipca 2009 r. na obszarze Unii rozpoczął się proces wdrażania zasad bezpieczeństwa UE w obrocie towarowym z krajami trzecimi, związany głównie z przeciwdziałaniem terroryzmu światowemu (tzw. safety and security). Podstawowym założeniem tego przedsięwzięcia jest wprowadzenie obowiązku uprzedniej notyfikacji przywozu i wywozu. Obowiązek ten, przedsiębiorcy realizują poprzez przesyłanie drogą elektroniczną wywozowych, przywozowych deklaracji skróconych, zgłoszeń przywozowych wywozowych lub tranzytowych rozszerzonych o dane bezpieczeństwa i ochrony, które zostaną wykorzystane przez organy celne do przeprowadzenia analizy ryzyka z zakresu „ochrony i bezpieczeństwa”. Termin, w jakim należy przesłać dane bezpieczeństwa uzależniony został zasadniczo od rodzaju transportu (różny dla transportu lądowego, morskiego lub kolejowego). Ograniczony zakres danych został przewidziany dla przedsiębiorców posiadających status AEO, jak również pewnych specyficznych odmian obrotu np. dostawy zaopatrzenia na statki morskie i powietrzne, oraz przesyłki pocztowe i kurierskie.

W związku z podpisaniem stosownych umów danych bezpieczeństwa nie deklaruje się w ruchu towarów pomiędzy Unią a Szwajcarią, Liechtensteinem, Andorą lub Norwegią.

### 10.2 Zakres danych w przywozowych i wywozowych deklaracjach skróconych

Poniżej przedstawiony został tekst Dodatku A Załącznika 9 do przejściowego rozporządzenia delegowanego (UE) 2016/341, w którym został określony zakres danych w deklaracjach skróconych i w procedurach uproszczonych, wraz z objaśnieniami.

#### **Dodatek A Załącznika 9 do przejściowego rozporządzenia delegowanego (UE) 2016/341**

##### **Uwagi wstępne dotyczące tabel**

##### *Uwaga 1: Informacje ogólne*

- 1.1. Deklaracja skrócona składana dla towarów wprowadzanych na obszar celny Unii lub wyprowadzanych z tego obszaru zawiera informacje określone w poniżej zamieszczonych tabelach 1-5, dla każdego przypadku lub rodzaju środka transportu.

Wnioski o zmianę trasy, które należy składać w przypadku gdy aktywny środek transportu wprowadzany na obszar celny Unii ma przybyć najpierw do urzędu

	<b>Ministerstwo Finansów – Krajowa Administracja Skarbowa – Program PUESC</b>		
	<b>Instrukcja wypełniania zgłoszeń celnych AIS/IMPORT, AES/ECS2, NCTS2</b>		
	Wersja dokumentu	2.4	Data opracowania

celnego znajdującego się w państwie członkowskim, które nie zostało zgłoszone w skróconej deklaracji przywózowej, zawierają informacje wyszczególnione w tabeli 6.

- 1.2. Tabele 1-7 uwzględniają wszystkie dane niezbędne na potrzeby odnośnych procedur, deklaracji i wniosków o zmianę trasy. Dają one pełny obraz wymogów koniecznych do spełnienia w odniesieniu do różnych procedur, deklaracji i wniosków o zmianę trasy.
- 1.3. Nagłówki kolumn nie wymagają wyjaśnień i odnoszą się do danych procedur oraz deklaracji.
- 1.4. Symbol »X« w danej komórce tabeli oznacza, że odpowiednie dane wymagane są na poziomie poszczególnej pozycji towarowej, w odniesieniu do procedury albo deklaracji wskazanej w tytule odpowiedniej kolumny. Symbol »Y« w danej komórce tabeli oznacza, że odpowiednie dane wymagane są na poziomie całego zgłoszenia (deklaracji), w odniesieniu do procedury albo deklaracji wskazanej w tytule odpowiedniej kolumny. Symbol »Z« w danej komórce tabeli oznacza, że odpowiednie dane wymagane są na poziomie dokonywanego przewozu, w odniesieniu do procedury albo deklaracji wskazanej w tytule odpowiedniej kolumny. Jakakolwiek kombinacja symboli »X«, »Y« i »Z« w danej komórce tabeli oznacza, że dane wymagane są na każdym z wymienionych poziomów, w odniesieniu do procedury albo deklaracji wskazanej w tytule odpowiedniej kolumny.
- 1.5. Zawarte w części 4 opisy i uwagi dotyczące przywózowych i wywózowych deklaracji skróconych, procedur uproszczonych oraz wniosków o zmianę trasy stosuje się do elementów wyszczególnionych w tabelach 1-7.

*Uwaga 2: Zgłoszenie celne używane w charakterze przywózowej deklaracji skróconej*

- 2.1. W przypadku gdy zgłoszenie celne, o którym mowa w art. 162 ust. 1 Kodeksu, używane jest w charakterze deklaracji skróconej na podstawie art. 130 ust. 1 Kodeksu, musi ono zawierać, oprócz wymaganych dla poszczególnych procedur elementów określonych w Dodatku C1 lub C2 Załącznika 9 do przejściowego rozporządzenia przejściowego (UE) 2016/341 (zwane dalej PRD), elementy wskazane w kolumnie »Przywózowa deklaracja skrócona« tabel 1-4.

W przypadku gdy zgłoszenie celne, o którym mowa w art. 166 Kodeksu, używane jest w charakterze deklaracji skróconej na podstawie art. 130 ust. 1 Kodeksu, musi ono zawierać, oprócz wymaganych dla poszczególnych procedur elementów określonych w tabeli 7, elementy wskazane w kolumnie »Przywózowa deklaracja skrócona« tabel 1-4.

- 2.2. W przypadku gdy zgłoszenie celne, o którym mowa w art. 162 Kodeksu, jest przedstawiane przez upoważnionego przedsiębiorcę na mocy art. 38 ust. 2 lit. b) Kodeksu i używane w charakterze deklaracji skróconej na podstawie art. 130 ust. 1 Kodeksu, musi ono zawierać, oprócz wymaganych dla poszczególnych procedur

	Ministerstwo Finansów – Krajowa Administracja Skarbowa – Program PUESC		
	Instrukcja wypełniania zgłoszeń celnych AIS/IMPORT, AES/ECS2, NCTS2		
	Wersja dokumentu	2.4	Data opracowania

elementów określonych w dodatku C1 lub dodatku C2, elementy wskazane w kolumnie „Przywózowa deklaracja skrócona składana przez AEO” tabeli 5.

W przypadku gdy zgłoszenie celne, o którym mowa w art. 166 Kodeksu, jest przedstawiane przez upoważnionego przedsiębiorcę na mocy art. 38 ust. 2 lit. b) Kodeksu i używane w charakterze deklaracji skróconej na podstawie art. 130 ust. 1 Kodeksu, musi ono zawierać, oprócz wymaganych dla poszczególnych procedur elementów określonych w tabeli 7, elementy wskazane w kolumnie „Przywózowa deklaracja skrócona składana przez AEO” tabeli 5.

*Uwaga 3: Zgłoszenie celne wywozowe*

3.1. W przypadku gdy, stosownie do postanowień art. 263 ust. 3 lit. a Kodeksu, wymagane jest złożenie zgłoszenia celnego, o którym mowa w art. 162 Kodeksu, musi ono zawierać, oprócz wymaganych dla poszczególnych procedur elementów określonych w Dodatkach C1 lub C2, elementy wskazane w kolumnie »Wywózowa deklaracja skrócona« tabel 1 i 2.

W przypadku gdy, stosownie do postanowień art. 263 ust. 3 lit. a Kodeksu, wymagane jest złożenie zgłoszenia celnego, o którym mowa w art. 166 Kodeksu, musi ono zawierać, oprócz wymaganych dla poszczególnych procedur elementów określonych w tabeli 7, elementy wskazane w kolumnie »Wywózowa deklaracja skrócona« tabel 1 i 2.

*Uwaga 4: Inne szczególne okoliczności w odniesieniu do wywozowych i przywózowych deklaracji skróconych oraz poszczególnych typów obrotu towarowego. Wyjaśnienia do tabel 2-4*

4.1. Kolumny »Wywózowa deklaracja skrócona - przesyłki ekspresowe« oraz »Przywózowa deklaracja skrócona - przesyłki ekspresowe « tabeli 2 zawierają wymagane dane, które są udostępniane organom celnym drogą elektroniczną dla celów przeprowadzenia analizy ryzyka przed wyprowadzeniem lub przybyciem przesyłek ekspresowych. Organy pocztowe mają swobodę wyboru co do udostępnienia organom celnym danych zawartych w tych kolumnach tabeli 2 drogą elektroniczną dla celów przeprowadzenia analizy ryzyka przed wyprowadzeniem lub przybyciem przesyłek pocztowych.

4.2. Do celów niniejszego załącznika przesyłka ekspresowa oznacza pojedynczą pozycję towarową przesyłaną w ramach zintegrowanej usługi polegającej na nadaniu, transporcie, odprawie celnej i dostawie paczek w ustalonym z góry terminie, przy jednoczesnym zapewnieniu możliwości śledzenia aktualnej lokalizacji przesyłek, a także zachowaniu nad nimi kontroli, w trakcie całego procesu świadczenia usługi.

4.3. Tabele 3 i 4 zawierają informacje, które są wymagane w przywózowej deklaracji skróconej składanej w transporcie drogowym i kolejowym.

	Ministerstwo Finansów – Krajowa Administracja Skarbowa – Program PUESC		
	Instrukcja wypełniania zgłoszeń celnych AIS/IMPORT, AES/ECS2, NCTS2		
	Wersja dokumentu	2.4	Data opracowania

4.4. Jeśli w części 4 nie przewidziano inaczej, tabela 3 dotycząca transportu drogowego ma również zastosowanie do transportu kombinowanego.

*Uwaga 5: Procedury uproszczone*


5.1. Zgłoszenia do procedur uproszczonych, określonych w art. 166 Kodeksu, zawierają informacje wyszczególnione w tabeli 7.

5.2. Ograniczony zakres niektórych danych wymagany dla procedur uproszczonych nie ogranicza zakresu danych wymaganych zgodnie z Dodatkami C1 i D1 Załącznika 9 do PRD, w szczególności w odniesieniu do danych wymaganych w zgłoszeniach uzupełniających.

## 10.2.1 Dane wymagane w przywozowych i wywozowych deklaracjach skróconych

**2.1 Tabela 1 - Zakres danych dla transportu lotniczego, morskiego, wodami śródlądowymi oraz innych rodzajów transportu lub przypadków, do których nie mają zastosowania tabele 2-4**

Nazwa	Wywozowa deklaracja skrócona (patrz: uwaga 3.1)	Przywozowa deklaracja skrócona (patrz: uwaga 2.1)
Liczba pozycji towarowych	Y	Y
Niepowtarzalny numer referencyjny przesyłki	X/Y	X/Y
Numer dokumentu przewozowego	X/Y	X/Y
Nadawca	X/Y	X/Y
Osoba składająca deklarację skróconą	Y	Y
Odbiorca	X/Y	X/Y
Przewoźnik		Z
Osoba kontaktowa		X/Y

	Ministerstwo Finansów – Krajowa Administracja Skarbowa – Program PUESC		
	Instrukcja wypełniania zgłoszeń celnych AIS/IMPORT, AES/ECS2, NCTS2		
	Wersja dokumentu	2.4	Data opracowania

Nazwa	Wywozowa deklaracja skrócona (patrz: uwaga 3.1)	Przywozowa deklaracja skrócona (patrz: uwaga 2.1)
Znaki i przynależność państwowa aktywnego środka transportu przekraczającego granicę		Z
Numer referencyjny przewozu		Z
Kod pierwszego miejsca przybycia		Z
Data i czas przybycia do pierwszego miejsca na obszarze celnym Unii		Z
Kod(-y) kraju(-ów) przejazdu	Y	Y
Rodzaj transportu na granicy		Z
Urząd celny wyprowadzenia	Y	
Lokalizacja towarów	Y	
Miejsce załadunku		X/Y
Miejsce wyładunku (kod)		X/Y
Opis towarów	X	X
Rodzaj opakowań (kod)	X	X
Liczba opakowań	X	X
Oznaczenia opakowań	X/Y	X/Y
Numer identyfikujący kontener w przypadku przesyłek kontenerowych	X/Y	X/Y
Numer pozycji towarowej	X	X



	<b>Ministerstwo Finansów – Krajowa Administracja Skarbowa – Program PUESC</b>		
	<b>Instrukcja wypełniania zgłoszeń celnych AIS/IMPORT, AES/ECS2, NCTS2</b>		
	Wersja dokumentu	2.4	Data opracowania


Nazwa	Wywozowa deklaracja skrócona (patrz: uwaga 3.1)	Przywozowa deklaracja skrócona (patrz: uwaga 2.1)
Kod towaru	X	X
Masa brutto (kg)	X/Y	X/Y
Kod ONZ dla towarów niebezpiecznych	X	X
Numery nałożonych zamknięć	X/Y	X/Y
Kod metody płatności opłat transportowych	X/Y	X/Y
Data zgłoszenia	Y	Y
Podpis/uwierzytelnienie	Y	Y
Kod specyficznych okoliczności	Y	Y
Kod kolejnego urzędu celnego (kolejnych urzędów celnych) wprowadzenia		Z

## 2.2 Tabela 2 - Przesyłki ekspresowe.

Nazwa	Wywozowa deklaracja skrócona - przesyłki ekspresowe (zob. uwagi 3.1 oraz 4.1-4.3)	Przywozowa deklaracja skrócona - przesyłki ekspresowe (zob. uwagi 2.1 oraz 4.1-4.3)
Niepowtarzalny numer referencyjny przesyłki		
Numer dokumentu przewozowego		
Nadawca	X/Y	X/Y
Osoba składająca deklarację skróconą	Y	Y

	<b>Ministerstwo Finansów – Krajowa Administracja Skarbowa – Program PUESC</b>		
	<b>Instrukcja wypełniania zgłoszeń celnych AIS/IMPORT, AES/ECS2, NCTS2</b>		
	Wersja dokumentu	2.4	Data opracowania


Nazwa	Wywózowa deklaracja skrócona - przesyłki ekspresowe (zob. uwagi 3.1 oraz 4.1-4.3)	Przywózowa deklaracja skrócona - przesyłki ekspresowe (zob. uwagi 2.1 oraz 4.1-4.3)
Odbiorca	X/Y	X/Y
Przewoźnik		Z
Numer referencyjny przewozu		Z
Data i czas przybycia do pierwszego miejsca na obszarze celnym Unii		Z
Kod(-y) kraju(-ów) przejazdu	Y	Y
Rodzaj transportu na granicy		Z
Urząd celny wyprowadzenia	Y	
Lokalizacja towarów	Y	
Miejsce załadunku		Y
Miejsce wyładunku (kod)		X/Y
Opis towarów	X	X
Numer identyfikujący kontener w przypadku przesyłek kontenerowych		
Numer pozycji towarowej	X	X
Kod towaru	X	X
Masa brutto (kg)	X/Y	X/Y
Kod ONZ dla towarów niebezpiecznych	X	X
Kod metody płatności opłat transportowych	X/Y	X/Y

	<b>Ministerstwo Finansów – Krajowa Administracja Skarbowa – Program PUESC</b>		
	<b>Instrukcja wypełniania zgłoszeń celnych AIS/IMPORT, AES/ECS2, NCTS2</b>		
	Wersja dokumentu	2.4	Data opracowania

Nazwa	Wywozowa deklaracja skrócona - przesyłki ekspresowe (zob. uwagi 3.1 oraz 4.1-4.3)	Przywozowa deklaracja skrócona - przesyłki ekspresowe (zob. uwagi 2.1 oraz 4.1-4.3)
Data zgłoszenia	Y	Y
Podpis/uwierzytelnienie	Y	Y
Kod specyficznych okoliczności	Y	Y
Kod kolejnego urzędu celnego (kolejnych urzędów celnych) wprowadzenia		Z

### 2.3 Tabela 3 - Transport drogowy - Informacje w przywozowej deklaracji skróconej

Nazwa	Transport drogowy - przywozowa deklaracja skrócona (patrz: uwaga 2.1)
Liczba pozycji towarowych	Y
Niepowtarzalny numer referencyjny przesyłki	X/Y
Numer dokumentu przewozowego	X/Y
Nadawca	X/Y
Osoba składająca deklarację skróconą	Y
Odbiorca	X/Y
Przewoźnik	Z
Znaki i przynależność państwowa aktywnego środka transportu przekraczającego granicę	Z
Kod pierwszego miejsca przybycia	Z
Data i czas przybycia do pierwszego miejsca na obszarze celnym Unii	Z


	<b>Ministerstwo Finansów – Krajowa Administracja Skarbowa – Program PUESC</b>		
	<b>Instrukcja wypełniania zgłoszeń celnych AIS/IMPORT, AES/ECS2, NCTS2</b>		
	Wersja dokumentu	2.4	Data opracowania

Nazwa	Transport drogowy - przywozowa deklaracja skrócona (patrz: uwaga 2.1)
Kod(-y) kraju(-ów) przejazdu	Y
Rodzaj transportu na granicy	Z
Miejsce załadunku	X/Y
Miejsce wyładunku (kod)	X/Y
Opis towarów	X
Rodzaj opakowań (kod)	X
Liczba opakowań	X
Numer identyfikujący kontener w przypadku przesyłek kontenerowych	X/Y
Numer pozycji towarowej	X
Kod towaru	X
Masa brutto (kg)	X/Y
Kod metody płatności opłat transportowych	X/Y
Kod ONZ dla towarów niebezpiecznych	X
Numery nałożonych zamknięć	X/Y
Data zgłoszenia	Y
Podpis/uwierzytelnienie	Y
Kod specyficznych okoliczności	Y

	Ministerstwo Finansów – Krajowa Administracja Skarbowa – Program PUESC		
	Instrukcja wypełniania zgłoszeń celnych AIS/IMPORT, AES/ECS2, NCTS2		
	Wersja dokumentu	2.4	Data opracowania

#### 2.4 Tabela 4 - Transport kolejowy - Informacje w przywozowej deklaracji skróconej

Nazwa	Transport kolejowy - przywozowa deklaracja skrócona (patrz: uwaga 2.1)
Liczba pozycji towarowych	Y
Niepowtarzalny numer referencyjny przesyłki	X/Y
Numer dokumentu przewozowego	X/Y
Nadawca	X/Y
Osoba składająca deklarację skróconą	Y
Odbiorca	X/Y
Przewoźnik	Z
Znaki i przynależność państwowa aktywnego środka transportu przekraczającego granicę	Z
Numer referencyjny przewozu	Z
Kod pierwszego miejsca przybycia	Z
Data i czas przybycia do pierwszego miejsca na obszarze celnym Unii	Z
Kod(-y) kraju(-ów) przejazdu	Y
Rodzaj transportu na granicy	Z
Miejsce załadunku	X/Y
Miejsce wyładunku (kod)	X/Y
Opis towarów	X
Rodzaj opakowań (kod)	X
Liczba opakowań	X

	<b>Ministerstwo Finansów – Krajowa Administracja Skarbowa – Program PUESC</b>		
	<b>Instrukcja wypełniania zgłoszeń celnych AIS/IMPORT, AES/ECS2, NCTS2</b>		
	Wersja dokumentu	2.4	Data opracowania


Nazwa	Transport kolejowy - przywózowa deklaracja skrócona (patrz: uwaga 2.1)
Numer identyfikujący kontener w przypadku przesyłek kontenerowych	X/Y
Numer pozycji towarowej	X
Kod towaru	X
Masa brutto (kg)	X/Y
Kod metody płatności opłat transportowych	X/Y
Kod ONZ dla towarów niebezpiecznych	X
Numery nałożonych zamknięć	X/Y
Data zgłoszenia	Y
Podpis/uwierzytelnienie	Y
Kod specyficznych okoliczności	Y

**2.5 Tabela 5 - Upoważniony przedsiębiorca (AEO) - Ograniczony zakres danych w przywózowych deklaracjach skróconych**

Nazwa	Przywózowa deklaracja skrócona - AEO (patrz: uwaga 2.2)
Niepowtarzalny numer referencyjny przesyłki	X/Y
Numer dokumentu przewozowego	X/Y
Nadawca	X/Y
Osoba składająca deklarację skróconą	Y
Odbiorca	X/Y
Przewoźnik	Z

	<b>Ministerstwo Finansów – Krajowa Administracja Skarbowa – Program PUESC</b>		
	<b>Instrukcja wypełniania zgłoszeń celnych AIS/IMPORT, AES/ECS2, NCTS2</b>		
	Wersja dokumentu	2.4	Data opracowania

Nazwa	Przywozowa deklaracja skrócona - AEO (patrz: uwaga 2.2)
Osoba kontaktowa	X/Y
Znaki i przynależność państwowa aktywnego środka transportu przekraczającego granicę	Z
Numer referencyjny przewozu	Z
Kod pierwszego miejsca przybycia	Z
Data i czas przybycia do pierwszego miejsca na obszarze celnym Unii	Z
Kod(-y) kraju(-ów) przejazdu	Y
Rodzaj transportu na granicy	Z
Urząd celny wyprowadzenia	
Miejsce załadunku	X/Y
Opis towarów	X
Liczba opakowań	X
Numer identyfikujący kontener w przypadku przesyłek kontenerowych	X/Y
Numer pozycji towarowej	X
Kod towaru	X
Data zgłoszenia	Y
Podpis/uwierzytelnienie	Y
Kod specyficznych okoliczności	Y
Kod kolejnego urzędu celnego (kolejnych urzędów celnych) wprowadzenia	Z

	Ministerstwo Finansów – Krajowa Administracja Skarbowa – Program PUESC		
	Instrukcja wypełniania zgłoszeń celnych AIS/IMPORT, AES/ECS2, NCTS2		
	Wersja dokumentu	2.4	Data opracowania

## 2.6 Tabela 6 - Wymogi dotyczące wniosków o zmianę trasy

Nazwa	
Rodzaj transportu na granicy	Z
Znaki identyfikacyjne środka transportu przekraczającego granicę	Z
Data i czas przybycia do pierwszego miejsca na obszarze celnym Unii	Z
Kod właściwy dla kraju zgłoszonego pierwszego urzędu wprowadzenia	Z
Osoba składająca wniosek o zmianę trasy	Z
MRN	X
Numer pozycji towarowej	X
Kod pierwszego miejsca przybycia	Z
Rzeczywisty kod pierwszego miejsca przybycia	Z

## 3. Tabela 7 - Dane wymagane w procedurach uproszczonych

Nazwa	Wywozowe zgłoszenie uproszczone (zob. uwaga 3.1)	Przywozowe zgłoszenie uproszczone (zob. uwaga 2.1)
Zgłoszenie	Y	Y
Ilość sztuk	Y	Y
Niepowtarzalny numer referencyjny przesyłki	X	X
Numer dokumentu przewozowego	X/Y	X/Y
Nadawca/eksporter	X/Y	
Odbiorca		X/Y
Zgłaszający/przedstawiciel	Y	Y
Kod statusu zgłaszającego/przedstawiciela	Y	Y



	<b>Ministerstwo Finansów – Krajowa Administracja Skarbowa – Program PUESC</b>		
	<b>Instrukcja wypełniania zgłoszeń celnych AIS/IMPORT, AES/ECS2, NCTS2</b>		
	Wersja dokumentu	2.4	Data opracowania

Nazwa	Wywozowe zgłoszenie uproszczone (zob. uwaga 3.1)	Przywozowe zgłoszenie uproszczone (zob. uwaga 2.1)
Kod waluty		X
Urząd celny wyprowadzenia	Y	
Opis towarów	X	X
Rodzaj opakowań (kod)	X	X
Liczba opakowań	X	X
Oznaczenia przesyłek	X/Y	X/Y
Numer identyfikujący kontener w przypadku przesyłek kontenerowych		X/Y
Numer pozycji towarowej	X	X
Kod towaru	X	X
Masa brutto (kg)		X
Procedura	X	X
Masa netto (kg)	X	X
Wartość pozycji		X
Numer referencyjny wpisu do rejestru zgłaszającego	X	X
Numer pozwolenia	X	X
Informacje dodatkowe		X
Data zgłoszenia	Y	Y
Podpis/uwierzytelnienie	Y	Y

	Ministerstwo Finansów – Krajowa Administracja Skarbowa – Program PUESC		
	Instrukcja wypełniania zgłoszeń celnych AIS/IMPORT, AES/ECS2, NCTS2		
	Wersja dokumentu	2.4	Data opracowania

## 10.2.2 Wyjaśnienia dotyczące danych

(\*) *Generowane automatycznie przez systemy komputerowe.*

(\*\*) *Informacje należy przedstawić w stosownych przypadkach.*

(\*\*\*) *Wersja w postaci kodu, jeżeli jest to możliwe.*

### **MRN**

Wniosek o zmianę trasy: Numer ewidencyjny MRN stanowi alternatywę wobec dwóch następujących danych:

- znaki identyfikacyjne środka transportu przekraczającego granicę,
- data i czas przybycia do pierwszego miejsca na obszarze celny Unii.

### **Zgłoszenie**

Wpisać kody określone w Dodatku D1 Załącznika 9 do PRD stosowane w pierwszej i drugiej części pola 1 dokumentu SAD.

### **Liczba pozycji<sup>(\*)</sup>**

Całkowita liczba pozycji towarowych w zgłoszeniu lub deklaracji skróconej.

[por. SAD pole 5]

### **Niepowtarzalny numer referencyjny przesyłki**

Niepowtarzalny numer nadawany towarom przy wprowadzeniu, w przywozie, przy wyprawieniu i w wywozie.

Należy stosować kody WCO (ISO15459) lub im równoważne.

Deklaracje skrócone: element ten jest podawany alternatywnie z numerem dokumentu transportowego, jeśli ten ostatni nie jest dostępny.

Procedury uproszczone: informację podaje się, jeżeli jest dostępna.

Element ten zapewnia odniesienie do innych użytecznych źródeł informacji.

[por. SAD pole 7]

### **Numer dokumentu przewozowego**

Odniesienie do dokumentu przewozowego, na podstawie którego dokonywany jest transport towarów na obszar celny UE lub z obszaru celny UE. W przypadku gdy osoba składająca

	<b>Ministerstwo Finansów – Krajowa Administracja Skarbowa – Program PUESC</b>		
	<b>Instrukcja wypełniania zgłoszeń celnych AIS/IMPORT, AES/ECS2, NCTS2</b>		
	Wersja dokumentu	2.4	Data opracowania

przywózową deklarację skróconą nie jest tożsama z przewoźnikiem, podaje się również numer dokumentu przewozowego przewoźnika.

Element ten zawiera kod typu dokumentu przewozowego, określony w Dodatku D1 Załącznika 9 do PRD, po którym następuje numer identyfikacyjny danego dokumentu.

Element ten jest podawany alternatywnie z niepowtarzalnym numerem referencyjnym przesyłki (UCR), jeśli ten ostatni nie jest dostępny. Element ten zapewnia odniesienie do innych użytecznych źródeł informacji.

Wywózowa deklaracja skrócona – dostawy zaopatrzenia na statki wodne i powietrzne: numer faktury lub wykazu załadunkowego.

Przywózowe deklaracje skrócone - transport drogowy: ten element jest podawany w dostępnym zakresie i może on zawierać odniesienie zarówno do karnetu TIR, jak i do listu przewozowego CMR.


### **Nadawca**

Osoba nadająca towary, wskazana w umowie przewozowej przez osobę zlecającą przewóz.

Wywózowe deklaracje skrócone:

Podanie tej informacji jest obowiązkowe, jeżeli nadawca nie jest tożsamy z osobą, która składa deklarację skróconą. Informacja ta podawana jest w postaci numeru EORI nadawcy, jeżeli osoba składająca deklarację skróconą dysponuje tym numerem. Jeżeli numer EORI nadawcy nie jest dostępny, należy podać pełną nazwę i adres nadawcy. W przypadku gdy wymagane dla wywózowej deklaracji skróconej elementy zostały ujęte w zgłoszeniu celnym zgodnie z art. 263 ust. 3 lit. a) Kodeksu oraz z art. 162 Kodeksu, informacja ta odpowiada danym »Nadawca/eksporter« zawartym w zgłoszeniu celnym.

W przypadku gdy ułatwienia są przyznawane w ramach realizowanego przez państwo trzecie programu partnerstwa handlowego, który jest uznawany przez Unię, taka informacja może być podawana w postaci niepowtarzalnego numeru identyfikacyjnego w państwie trzecim, który został udostępniony Unii przez dane państwo trzecie. Taki numer można stosować, jeżeli osoba składająca deklarację skróconą dysponuje tym numerem.

	Ministerstwo Finansów – Krajowa Administracja Skarbowa – Program PUESC		
	Instrukcja wypełniania zgłoszeń celnych AIS/IMPORT, AES/ECS2, NCTS2		
	Wersja dokumentu	2.4	Data opracowania

Numer ma następującą strukturę:

Pole	Treść	Rodzaj pola	Format	Przykłady
1	Identyfikator państwa trzeciego (kod kraju ISO alfa 2)	Alfabetyczne; 2	a2	US JP CH
2	Niepowtarzalny numer identyfikacyjny w państwie trzecim	Alfanumeryczne; do 15	an..15	1234567890ABCDE AbCd9875F pt20130101aa

Przykłady: »US1234567890ABCDE« dla nadawcy w USA (kod kraju: US), którego niepowtarzalnym numerem identyfikacyjnym jest 1234567890ABCDE. »JPAbCd9875F« dla nadawcy z Japonii (kod kraju: JP), którego niepowtarzalnym numerem identyfikacyjnym jest AbCd9875F. »CHpt20130101aa« dla nadawcy ze Szwajcarii (kod kraju: CH), którego niepowtarzalnym numerem identyfikacyjnym jest pt20130101aa.

Identyfikator państwa trzeciego: alfabetyczne kody Unii Europejskiej dla krajów i terytoriów oparte są na obowiązujących kodach ISO alfa 2 (a2), o ile są zgodne z kodami krajów, podanymi zgodnie z art. 5 ust. 2 rozporządzenia Parlamentu Europejskiego i Rady (WE) nr 471/2009 z dnia 6 maja 2009 r. w sprawie statystyk Wspólnoty dotyczących handlu zagranicznego z państwami trzecimi, uchylającego rozporządzenie Rady (WE) nr 1172/95<sup>1</sup>.

Jeżeli podany został numer EORI nadawcy lub niepowtarzalny numer identyfikacyjny nadawcy w państwie trzecim, nie należy podawać jego nazwy i adresu.

Przywózowe deklaracje skrócone:

Informacja ta podawana jest w postaci numeru EORI nadawcy, jeżeli osoba składająca deklarację skróconą dysponuje tym numerem. Jeżeli numer EORI nadawcy nie jest dostępny, należy podać pełną nazwę i adres nadawcy.

W przypadku gdy ułatwienia są przyznawane w ramach realizowanego przez państwo trzecie programu partnerstwa handlowego, który jest uznawany przez Unię, taka informacja może być podawana w postaci niepowtarzalnego numeru identyfikacyjnego w państwie trzecim, który został udostępniony Unii przez dane państwo trzecie. Taki numer można stosować, jeżeli osoba składająca deklarację skróconą dysponuje tym numerem. Struktura

<sup>1</sup> Dz.U. L 152 z 16.6.2009, s. 23.

	<b>Ministerstwo Finansów – Krajowa Administracja Skarbowa – Program PUESC</b>		
	<b>Instrukcja wypełniania zgłoszeń celnych AIS/IMPORT, AES/ECS2, NCTS2</b>		
	Wersja dokumentu	2.4	Data opracowania

tego numeru odpowiada strukturze określonej w części »wywozowe deklaracje skrócone« tego wyjaśnienia dotyczącego danych.

Jeżeli podany został numer EORI nadawcy lub niepowtarzalny numer identyfikacyjny nadawcy w państwie trzecim, nie należy podawać jego nazwy i adresu.

### ***Nadawca/eksporter***

Osoba dokonująca zgłoszenia celnego wywozowego lub osoba, na rzecz której takie zgłoszenie jest dokonywane i która jest właścicielem towarów lub posiada podobne do prawa własności prawo do dysponowania towarem w momencie przyjęcia zgłoszenia.

Należy podać numer EORI, o którym mowa w art. 1 ust. 18 rozporządzenia delegowanego (UE) 2015/2446. Jeżeli nadawca/eksporter nie posiada numeru EORI, organ celny nadaje mu go przy pierwszej czynności z zakresu przepisów celnych.

[por. SAD pole 2]

### ***Osoba składająca deklarację skróconą***

Informacja ta podawana jest w postaci numeru EORI osoby składającej deklarację skróconą; nie należy podawać jej nazwy i adresu.

Przywozowe deklaracje skrócone: jedna z osób wymienionych w art. 127 ust. 4 Kodeksu.

Wywozowe deklaracje skrócone: osoba określona w art. 271 ust. 2 Kodeksu. Informacji tej nie podaje się w przypadku, gdy zgodnie z art. 263 ust. 1 Kodeksu towary są objęte zgłoszeniem celnym.

*Uwaga:* informacja ta jest konieczna do określenia osoby, która jest odpowiedzialna za przedstawienie deklaracji skróconej.


### ***Osoba składająca wniosek o zmianę trasy***

Wniosek o zmianę trasy: Osoba składająca wniosek o zmianę trasy przy przywozie. Informacja ta podawana jest w postaci numeru EORI osoby składającej wniosek o zmianę trasy; nie należy podawać jej nazwy i adresu.

### ***Odbiorca***

Osoba, do której towary są faktycznie wysyłane.

Wywozowe deklaracje skrócone: W przypadkach określonych w art. 215 ust. 2 akapit trzeci rozporządzenia wykonawczego (UE) 2015/2447 informację tę należy podać w formie pełnej nazwy/imienia i nazwiska i adresu odbiorcy, jeżeli dane te są dostępne. W przypadku gdy towary przewożone są na podstawie konosamentu na zlecenie, z którego prawa mogą być

	Ministerstwo Finansów – Krajowa Administracja Skarbowa – Program PUESC		
	Instrukcja wypełniania zgłoszeń celnych AIS/IMPORT, AES/ECS2, NCTS2		
	Wersja dokumentu	2.4	Data opracowania

przenoszone na inną osobę poprzez indos, a odbiorca nie jest znany, jego dane zastępuje się następującym kodem w polu 44 zgłoszenia wywozowego:

Podstawa prawna	Zastosowanie	Pole	Kod
Dodatek A	W przypadku konosamentu na zlecenie, z którego prawa mogą być przenoszone na inną osobę poprzez indos, dla wywozowych deklaracji skróconych, gdy dane odbiorcy nie są znane.	44	30600

Informacja ta podawana jest w postaci numeru EORI odbiorcy, jeżeli osoba składająca deklarację skróconą dysponuje tym numerem. Jeżeli numer EORI odbiorcy nie jest dostępny, należy podać pełną nazwę/imię i nazwisko i adres odbiorcy.

W przypadku gdy ułatwienia są przyznawane w ramach realizowanego przez państwo trzecie programu partnerstwa handlowego, który jest uznawany przez Unię, taka informacja może być podawana w postaci niepowtarzalnego numeru identyfikacyjnego w państwie trzecim, który został udostępniony Unii przez dane państwo trzecie. Taki numer można stosować, jeżeli osoba składająca deklarację skróconą dysponuje tym numerem. Struktura tego numeru odpowiada strukturze określonej w części »wywozowe deklaracje skrócone« wyjaśnienia dotyczącego danych zatytułowanego »Nadawca«.

Jeżeli podany został numer EORI odbiorcy lub niepowtarzalny numer identyfikacyjny odbiorcy w państwie trzecim, nie należy podawać jego nazwy i adresu.

Przywozowe deklaracje skrócone: Podanie tej informacji jest obowiązkowe, jeżeli odbiorca nie jest tożsamy z osobą składającą deklarację skróconą. W przypadku gdy towary przewożone są na podstawie konosamentu na zlecenie, z którego prawa mogą być przenoszone na inną osobę poprzez indos, dane odbiorcy nie są znane i powinny zostać zastąpione przez wpisanie następującego kodu: 10600.

Podstawa prawna	Zastosowanie		Kod
Dodatek A	W przypadku konosamentu na zlecenie, z którego prawa mogą być przenoszone na inną osobę poprzez indos, dla przywozowych deklaracji skróconych, gdy dane odbiorcy nie są znane.		10600

W przypadku gdy informacja ta jest wymagana, jest ona podawana w postaci numeru EORI odbiorcy, jeżeli osoba składająca deklarację skróconą dysponuje tym numerem. Jeżeli numer EORI odbiorcy nie jest dostępny, należy podać pełną nazwę/imię i nazwisko i adres odbiorcy.

W przypadku gdy ułatwienia są przyznawane w ramach realizowanego przez państwo trzecie programu partnerstwa handlowego, który jest uznawany przez Unię, taka informacja

	<b>Ministerstwo Finansów – Krajowa Administracja Skarbowa – Program PUESC</b>		
	<b>Instrukcja wypełniania zgłoszeń celnych AIS/IMPORT, AES/ECS2, NCTS2</b>		
	Wersja dokumentu	2.4	Data opracowania

może być podawana w postaci niepowtarzalnego numeru identyfikacyjnego w państwie trzecim, który został udostępniony Unii przez dane państwo trzecie. Taki numer można stosować, jeżeli osoba składająca deklarację skróconą dysponuje tym numerem. Struktura tego numeru odpowiada strukturze określonej w części »wywozowe deklaracje skrócone« wyjaśnienia dotyczącego danych zatytułowanego »Nadawca«.

Jeżeli podany został numer EORI odbiorcy lub niepowtarzalny numer identyfikacyjny odbiorcy w państwie trzecim, nie należy podawać jego nazwy i adresu.

### **Zgłaszający/przedstawiciel**

Element wymagany, jeśli jest to osoba inna niż nadawca (eksporter) w wywozie/odbiorca w przywozie.

Informacja ta podawana jest w postaci numeru EORI zgłaszającego/przedstawiciela.

[por. SAD pole 14]

### **Zgłaszający/status przedstawiciela (kod)**

Kod oznaczający zgłaszającego lub status przedstawiciela. Należy użyć kodów przewidzianych w Dodatku D1 Załącznika 9 do PRD dla pola 14 dokumentu SAD.

### **Przewoźnik**

Informacji tej nie podaje się, jeżeli przewoźnik jest tożsamy z osobą, która składa przywozową deklarację skróconą, z wyjątkiem przypadków, gdy ułatwienia są przyznawane w ramach realizowanego przez państwo trzecie programu partnerstwa handlowego, który jest uznawany przez Unię. W takich przypadkach informację tę można podać w postaci niepowtarzalnego numeru identyfikacyjnego w państwie trzecim, który został udostępniony Unii przez dane państwo trzecie. Struktura tego numeru odpowiada strukturze określonej w części »wywozowe deklaracje skrócone« wyjaśnienia dotyczącego danych zatytułowanego »Nadawca«.

W przypadku gdy przewoźnik nie jest tożsamy z osobą, która składa przywozową deklarację skróconą, informację tę podaje się w postaci pełnej nazwy/imienia i nazwiska i adresu przewoźnika.

Jest ona podawana w postaci numeru EORI przewoźnika lub niepowtarzalnego numeru identyfikacyjnego przewoźnika w państwie trzecim:

- zawsze, gdy osoba składająca deklarację skróconą dysponuje takim numerem, lub
- w przypadku transportu morskiego, transportu śródlądowego i transportu lotniczego.

Jest ona podawana w postaci numeru EORI przewoźnika, jeżeli jest on podłączony do systemu celnego i życzy sobie otrzymywać jakiegokolwiek z powiadomień, o których mowa w w art. 185 ust. 3 lub art. 187 ust. 2 rozporządzenia wykonawczego (UE) 2015/2447.

	<b>Ministerstwo Finansów – Krajowa Administracja Skarbowa – Program PUESC</b>		
	<b>Instrukcja wypełniania zgłoszeń celnych AIS/IMPORT, AES/ECS2, NCTS2</b>		
	Wersja dokumentu	2.4	Data opracowania

Jeżeli podany został numer EORI przewoźnika lub неповtarzalny numer identyfikacyjny przewoźnika w państwie trzecim, nie należy podawać jego nazwy i adresu.

### **Osoba kontaktowa**

Osoba, która w momencie wprowadzania towarów na obszar UE ma być poinformowana o ich przybyciu. Informację podaje się wtedy, kiedy ma to zastosowanie. Jest ona podawana w postaci numeru EORI osoby kontaktowej, jeżeli osoba składająca deklarację skróconą dysponuje tym numerem. Jeżeli numer EORI osoby kontaktowej nie jest dostępny, należy podać pełną nazwę/imię i nazwisko i adres osoby kontaktowej.

W przypadku gdy ułatwienia są przyznawane w ramach realizowanego przez państwo trzecie programu partnerstwa handlowego, który jest uznawany przez Unię, taka informacja może być podawana w postaci неповtarzalnego numeru identyfikacyjnego w państwie trzecim, który został udostępniony Unii przez dane państwo trzecie. Taki numer można stosować, jeżeli osoba składająca deklarację skróconą dysponuje tym numerem. Struktura tego numeru odpowiada strukturze określonej w części »wywozowe deklaracje skrócone« wyjaśnienia dotyczącego danych zatytułowanego »Nadawca«.

Jeżeli podany został numer EORI osoby kontaktowej lub неповtarzalny numer identyfikacyjny osoby kontaktowej w państwie trzecim, nie należy podawać jej nazwy i adresu.

Przywózowa deklaracja skrócona: w przypadku gdy towary są przewożone na podstawie konosamentu zbywalnego, z którego prawa mogą być przenoszone na inną osobę przez indos, w której to sytuacji nie są podawane dane odbiorcy i wpisywany jest kod 10600, istnieje obowiązek podania osoby kontaktowej w każdym przypadku.

Wywózowa deklaracja skrócona: W przypadku gdy towary są przewożone na podstawie konosamentu zbywalnego, z którego prawa mogą być przenoszone na inną osobę przez indos, w której to sytuacji odbiorca nie jest wymieniany, w polu „Odbiorca” należy zawsze podać dane osoby kontaktowej zamiast danych odbiorcy. Jeśli zgłoszenie wywozowe zawiera dane do celów wywozowej deklaracji skróconej, w polu 44 danego zgłoszenia wywozowego wprowadza się kod 30600.

### **Znaki i przynależność państwowa aktywnego środka transportu przekraczającego granicę**

Znaki i przynależność państwowa aktywnego środka transportu przekraczającego granicę obszaru celnego Unii. Podając znaki środka transportu, stosuje się definicje zawarte w opisie pola 18 dokumentu SAD w Dodatku C1 do Załącznika 9 do PRD. W przypadku transportu morskiego lub wodnego śródlądowego, podaje się numer identyfikacyjny statku IMO lub неповtarzalny europejski numer identyfikacyjny statku (ENI). W przypadku transportu lotniczego informacje te nie są wymagane.



	<b>Ministerstwo Finansów – Krajowa Administracja Skarbowa – Program PUESC</b>		
	<b>Instrukcja wypełniania zgłoszeń celnych AIS/IMPORT, AES/ECS2, NCTS2</b>		
	Wersja dokumentu	2.4	Data opracowania

Jeżeli znaki środka transportu nie zawierają tej informacji, przynależność państwową podaje się przy użyciu kodów przewidzianych dla pola 21 dokumentu SAD w Dodatku D1 do Załącznika 9 do PRD.

Transport kolejowy: należy podać numer wagonu.

### ***Znaki identyfikacyjne środka transportu przekraczającego granicę***

Wniosek o zmianę trasy: Informacja ta podawana jest w postaci numeru identyfikacyjnego statku IMO, kodu ENI lub numeru lotu IATA odpowiednio dla transportu morskiego, transportu wodnego śródlądowego i dla transportu lotniczego.

W przypadku transportu lotniczego w sytuacjach, gdy przewoźnik eksploatujący statek powietrzny przewozi towary w ramach umowy o wspólnej obsłudze połączenia z partnerami, stosowane są numery lotu partnerów umowy o wspólnej obsłudze połączenia.

### ***Numer referencyjny przewozu<sup>(\*\*)</sup>***

Oznaczenie przewozu dokonywanego za pomocą środka transportu, np. numer rejsu, lotu, przejazdu, o ile ma to zastosowanie.

W przypadku transportu lotniczego w sytuacjach, gdy przewoźnik eksploatujący statek powietrzny przewozi towary w ramach umowy o wspólnej obsłudze połączenia z partnerami, stosowane są numery lotu partnerów umowy o wspólnej obsłudze połączenia.

Transport kolejowy: należy podać numer pociągu. W przypadku transportu kombinowanego informację tę podaje się wtedy, kiedy ma to zastosowanie.

### ***Kod pierwszego miejsca przybycia***

Oznaczenie pierwszego miejsca przybycia na obszar celny Unii. Jest to port dla transportu morskiego, port lotniczy dla transportu powietrznego i przejście graniczne w przypadku przekraczania granicy lądowej.

Należy użyć kodu według wzoru: UN/LOCODE (an..5) + kod krajowy (an..6).

Transport kolejowy i drogowy: kod powinien mieć strukturę analogiczną do tej, która w Dodatku D1 do Załącznika 9 do PRD została określona dla urzędów celnych.

Wniosek o zmianę trasy: Należy podać kod zadeklarowanego urzędu celnego pierwszego wprowadzenia.

### ***Kod pierwszego miejsca przybycia***

Wniosek o zmianę trasy: należy podać kod rzeczywistego urzędu celnego pierwszego wprowadzenia.

	Ministerstwo Finansów – Krajowa Administracja Skarbowa – Program PUESC		
	Instrukcja wypełniania zgłoszeń celnych AIS/IMPORT, AES/ECS2, NCTS2		
	Wersja dokumentu	2.4	Data opracowania

### ***Kod kraju zadeklarowanego pierwszego urzędu wprowadzenia***

Wniosek o zmianę trasy: stosuje się kody określone w Dodatku D1 do Załącznika 9 do PRD dla pola 2 dokumentu SAD.

### ***Data i czas przybycia do pierwszego miejsca na obszarze celnym Unii***

Data i czas/przewidywana data i czas przybycia środka transportu do pierwszego: portu lotniczego (dla transportu powietrznego), lądowego przejścia granicznego (dla transportu lądowego) lub portu morskiego (dla transportu morskiego), określona za pomocą 12-cyfrowego kodu numerycznego według wzoru (WWRRMMDDHHMM).

Element ten podaje się wedle czasu lokalnego właściwego dla pierwszego miejsca przybycia.

Wniosek o zmianę trasy: Należy podać wyłącznie datę; stosuje się 8-cyfrowy kod numeryczny według wzoru WWRRMMDD.

### ***Kod kraju (kody krajów) przejazdu***

Wskazanie, z zachowaniem chronologicznego porządku, krajów przewozu towarów, począwszy od pierwszego kraju wysyłki do kraju ostatecznego przeznaczenia włącznie. Stosuje się kody określone w Dodatku D1 do Załącznika 9 do PRD dla pola 2 dokumentu SAD. Informację podaje się w takim zakresie, w jakim jest ona znana osobie.

Wywózowa deklaracja skrócona - przesyłki ekspresowe: przesyłki pocztowe: podaje się tylko kraj ostatecznego przeznaczenia.

Przywózowa deklaracja skrócona - przesyłki ekspresowe: przesyłki pocztowe: podaje się tylko kraj rzeczywistej (pierwszej) wysyłki.

### ***Kod waluty***

Kod, określony w Dodatku D1 do Załącznika 9 do PRD dla pola 22 dokumentu SAD, właściwy dla waluty, w której została wystawiona faktura handlowa.

Informacja ta podawana jest łącznie z elementem »Wartość pozycji«, w sytuacjach gdy jest to konieczne dla wyliczenia należności przywózowych.

W przywozie państwa członkowskie mogą odstąpić od wymogu podawania tego elementu w zgłoszeniach uproszczonych, o ile warunki określone w pozwoleniach odnoszących się do tych uproszczeń pozwalają im na przesunięcie momentu uzyskania tego elementu na etap zgłoszenia uzupełniającego.

[por. SAD pole 22 i 44]

	Ministerstwo Finansów – Krajowa Administracja Skarbowa – Program PUESC		
	Instrukcja wypełniania zgłoszeń celnych AIS/IMPORT, AES/ECS2, NCTS2		
	Wersja dokumentu	2.4	Data opracowania

### **Rodzaj transportu na granicy**

Przywozowa deklaracja skrócona: Rodzaj transportu odpowiadający aktywnemu środkowi transportu, którym towary mają zostać wprowadzone na obszar celny Unii. W przypadku transportu kombinowanego zastosowanie mają przepisy określone w uwadze wyjaśniającej dla pola 21 w Dodatku C1 do Załącznika 9 do PRD.

W przypadku gdy przesyłki lotnicze są przewożone innym rodzajem transportu niż transport lotniczy, zgłasza się ten rodzaj transportu.

Stosuje się kody 1, 2, 3, 4, 7, 8 lub 9 przewidziane w Dodatku D1 do Załącznika 9 do PRD dla pola 25 dokumentu SAD.

[por. SAD pole 25]

### **Urząd celny wyprowadzenia**

Kod, określony w Dodatku D1 do Załącznika 9 do PRD dla pola 29 SAD, dotyczący przewidywanego urzędu celnego wyprowadzenia.

Wywozowa deklaracja skrócona - przesyłki ekspresowe: przesyłki pocztowe: informacja ta nie jest wymagana, jeśli może ona zostać uzyskana w sposób automatyczny i jednoznaczny z innych danych zadeklarowanych przez przedsiębiorcę.

### **Lokalizacja towarów<sup>(\*\*)</sup>**

Precyzyjne wskazanie miejsca, w którym towary mogą zostać poddane badaniu.

[por. SAD pole 30]

### **Miejsce załadunku<sup>(\*\*\*)</sup>**

Nazwa portu morskiego, portu lotniczego, terminalu towarowego, stacji kolejowej lub innego miejsca, w którym towary zostały załadowane na środek transportu użyty do przewozu, z podaniem także nazwy kraju, w którym znajduje się to miejsce.

Przywozowa deklaracja skrócona - przesyłki ekspresowe: przesyłki pocztowe: informacja ta nie jest wymagana, jeśli może ona zostać uzyskana w sposób automatyczny i jednoznaczny z innych danych zadeklarowanych przez przedsiębiorcę.

Transport kolejowy i drogowy: może to być miejsce, gdzie towary zostały przejęte zgodnie z umową przewozową lub urząd celny wyjścia w procedurze TIR.

	Ministerstwo Finansów – Krajowa Administracja Skarbowa – Program PUESC		
	Instrukcja wypełniania zgłoszeń celnych AIS/IMPORT, AES/ECS2, NCTS2		
	Wersja dokumentu	2.4	Data opracowania

### **Miejsce wyładunku<sup>(\*\*\*)</sup>**

Nazwa portu morskiego, portu lotniczego, terminalu towarowego, stacji kolejowej lub innego miejsca, w którym towary zostały wyładowane ze środka transportu użytego do przewozu, z podaniem także nazwy kraju, w którym znajduje się to miejsce.

Transport kolejowy i drogowy: gdy nie jest dostępny kod miejsca, podaje się nazwę tego miejsca z maksymalnie możliwą precyzją.

*Uwaga:* element ten jest przydatny z punktu widzenia zarządzania procedurą (operacją).

### **Opis towarów**

Deklaracje skrócone: prosty opis, na tyle dokładny, aby umożliwił służbom celnym identyfikację towarów. Niedopuszczalne są określenia ogólne (np. »przesyłki skonsolidowane«, »ładunek drobnicowy«, »części«). Wykaz tego rodzaju określeń ogólnych zostanie opublikowany przez Komisję. Jeżeli podany został element »Kod towaru«, informacja ta nie jest wymagana.

Procedury uproszczone: opis niezbędny dla celów właściwej klasyfikacji taryfowej.

[por. SAD pole 31]

### **Rodzaj opakowań (kod)**

Kod opisujący typ opakowania przewidziany w Dodatku D1 do Załącznika 9 do PRD dla pola 31 dokumentu SAD

### **Liczba opakowań**

Liczba poszczególnych pozycji zapakowanych w sposób niepozwalający na ich podział bez uprzedniego rozpakowania lub liczba sztuk w przypadku towarów nieopakowanych. Informacji nie podaje się dla towarów masowych.

[por. SAD pole 31]

### **Oznaczenia opakowań**

Dowolny opis znaków i numerów jednostek transportowych lub opakowań.

Informacja podawana jest tylko dla towarów opakowanych, w stosownych sytuacjach. W przypadku towarów przewożonych w kontenerach numer kontenera może zastąpić oznaczenie opakowań, jednak jeśli oznaczenie opakowań można podać, to należy to zrobić. Jeśli niepowtarzalny numer referencyjny przesyłki (UCR) lub odniesienia w dokumencie przewozowym pozwalają na jednoznaczną identyfikację wszystkich opakowań w przesyłce, element ten może zostać pominięty.

	<b>Ministerstwo Finansów – Krajowa Administracja Skarbowa – Program PUESC</b>		
	<b>Instrukcja wypełniania zgłoszeń celnych AIS/IMPORT, AES/ECS2, NCTS2</b>		
	Wersja dokumentu	2.4	Data opracowania

*Uwaga:* informacja ta ułatwia identyfikację przesyłek.

[por. SAD pole 31]

***Numer identyfikujący kontener w przypadku przesyłek kontenerowych***

Znaki (litery i/lub numery) identyfikujące kontener.

[por. SAD pole 31]

***Numer pozycji towarowej<sup>(\*)</sup>***

Numer pozycji towarowej w odniesieniu do całkowitej liczby pozycji zawartych w zgłoszeniu, deklaracji skróconej lub wniosku o zmianę trasy.

Wniosek o zmianę trasy: w przypadku gdy podano MRN i wniosek o zmianę trasy nie dotyczy wszystkich pozycji towarowych przywózowej deklaracji skróconej, osoba składająca wniosek o zmianę trasy podaje właściwe numery pozycji przydzielone towarom w pierwotnej przywózowej deklaracji skróconej.

Podaje się go jedynie, jeśli występuje więcej niż jedna pozycja towarowa.

*Uwaga:* element ten, automatycznie generowany przez system komputerowy, pomaga w identyfikacji pozycji towarowej w ramach zgłoszenia.

[por. SAD pole 32]

***Kod towaru***

Kod odpowiadający danej pozycji towarowej.

Przywózowa deklaracja skrócona: pierwsze 4 cyfry kodu Nomenklatury Scalonej (CN). Informacja ta nie jest wymagana, jeśli podany jest opis towaru.

Procedury uproszczone w przywozie: 10-cyfrowy kod TARIC. Przedsiębiorcy mogą, kiedy ma to zastosowanie, uzupełnić tę informację o dodatkowe kody TARIC. W przywozie państwa członkowskie mogą odstąpić od wymogu podawania tego elementu w zgłoszeniach uproszczonych, o ile warunki określone w pozwoleniach odnoszących się do tych uproszczeń pozwalają im na przesunięcie momentu uzyskania tego elementu na etap zgłoszenia uzupełniającego.

Wywózowa deklaracja skrócona: pierwsze 4 cyfry kodu CN. Informacja ta nie jest wymagana, jeśli podany jest opis towaru.

Procedury uproszczone w wywozie: 8-cyfrowy kod CN. Przedsiębiorcy mogą, kiedy ma to zastosowanie, uzupełnić tę informację o dodatkowe kody TARIC. W wywozie państwa członkowskie mogą odstąpić od wymogu podawania tego elementu w zgłoszeniach

	<b>Ministerstwo Finansów – Krajowa Administracja Skarbowa – Program PUESC</b>		
	<b>Instrukcja wypełniania zgłoszeń celnych AIS/IMPORT, AES/ECS2, NCTS2</b>		
	Wersja dokumentu	2.4	Data opracowania

uproszczonych, o ile warunki określone w pozwoleniach odnoszących się do tych uproszczeń pozwalają im na przesunięcie momentu uzyskania tego elementu na etap zgłoszenia uzupełniającego.

[por. SAD pole 33]

### ***Masa brutto (kg)***

Waga (masa) towarów wraz z całkowitym opakowaniem, z wyjątkiem masy pojemników, kontenerów oraz materiałów wypełniających.

W sytuacjach, kiedy jest to możliwe, określa się wagę w odniesieniu do poszczególnej pozycji towarowej w zgłoszeniu.

Procedury uproszczone w przywozie: informacja ta powinna być podawana jedynie w sytuacjach, gdy jest to niezbędne do wyliczenia należności przywozowych.

W przywozie państwa członkowskie mogą odstąpić od wymogu podawania tego elementu w zgłoszeniach uproszczonych, o ile warunki określone w pozwoleniach odnoszących się do tych uproszczeń pozwalają im na przesunięcie momentu uzyskania tego elementu na etap zgłoszenia uzupełniającego.

[por. SAD pole 35]

### ***Procedura***

Kod procedury przewidziany w Dodatku D1 do Załącznika 9 do PRD dla pierwszej i drugiej części pola 37 dokumentu SAD.

Zarówno w przywozie, jak i w wywozie państwa członkowskie mogą odstąpić od wymogu podawania tego elementu w zgłoszeniach uproszczonych, o ile warunki określone w pozwoleniach odnoszących się do tych uproszczeń pozwalają im na przesunięcie momentu uzyskania tego elementu na etap zgłoszenia uzupełniającego.

### ***Masa netto (kg)***

Waga (masa) samych towarów bez opakowania.

Zarówno w przywozie, jak i w wywozie państwa członkowskie mogą odstąpić od wymogu podawania tego elementu w zgłoszeniach uproszczonych, o ile warunki określone w pozwoleniach odnoszących się do tych uproszczeń pozwalają im na przesunięcie momentu uzyskania tego elementu na etap zgłoszenia uzupełniającego.

[por. SAD pole 38]

	<b>Ministerstwo Finansów – Krajowa Administracja Skarbowa – Program PUESC</b>		
	<b>Instrukcja wypełniania zgłoszeń celnych AIS/IMPORT, AES/ECS2, NCTS2</b>		
	Wersja dokumentu	2.4	Data opracowania

### ***Wartość pozycji***

Cena towarów podawana w odniesieniu do pozycji towarowej. Informację tę podaje się łącznie z polem »Kod waluty«, jeżeli jest to konieczne do wyliczenia należności przywozowych.

W przywozie państwa członkowskie mogą odstąpić od wymogu podawania tego elementu w zgłoszeniach uproszczonych, o ile warunki określone w pozwoleniach odnoszących się do tych uproszczeń pozwalają im na przesunięcie momentu uzyskania tego elementu na etap zgłoszenia uzupełniającego.

[por. SAD pole 42]

### ***Numer referencyjny wpisu do rejestru zgłaszającego***

Jest to numer referencyjny wpisu do rejestru dla procedur opisanych w art. 182 kodeksu. państwa członkowskie mogą odstąpić od tego wymogu, gdy stosowane są inne systemy śledzenia przesyłek, które można uznać za satysfakcjonujące.

### ***Informacje dodatkowe***

Należy wpisać kod 10100 dla towarów korzystających z zawieszenia ceł określonego w art. 1 ust. 1 rozporządzenia (UE) 2018/581.

[por. SAD pole 44]

### ***Numer pozwolenia***

Numer pozwolenia na stosowanie uproszczeń. Państwa członkowskie mogą odstąpić od tego wymogu, jeżeli są pewne, że stosowany przez nie system komputerowy umożliwia uzyskanie precyzyjnej informacji w tym zakresie na podstawie innych elementów zgłoszenia, takich jak np. tożsamość (dane) przedsiębiorcy.

### ***Kod ONZ dla towarów niebezpiecznych***

Kod ONZ dla towarów niebezpiecznych (UNDG) to niepowtarzalny kod seryjny (składający się z 4 cyfr) nadawany w ramach Organizacji Narodów Zjednoczonych substancjom lub produktom wpisanym na listę towarów niebezpiecznych, które są najczęściej przewożone.

Element ten jest podawany, o ile ma zastosowanie.

### ***Numery nałożonych zamknięć<sup>(\*)</sup>***

Numery identyfikacyjne zamknięć nałożonych na wyposażenie służące do transportu (w stosownych przypadkach).

	<b>Ministerstwo Finansów – Krajowa Administracja Skarbowa – Program PUESC</b>		
	<b>Instrukcja wypełniania zgłoszeń celnych AIS/IMPORT, AES/ECS2, NCTS2</b>		
	Wersja dokumentu	2.4	Data opracowania

### ***Kod metody płatności opłat transportowych***

Stosuje się następujące kody:

- A** Płatność gotówką
- B** Płatność kartą kredytową
- C** Płatność czekiem
- D** Inna (np. bezpośrednie obciążenie rachunku gotówkowego)
- H** Przelew bankowy
- Y** Z konta założonego u przewoźnika
- Z** Nieopłacone z góry

Informację tę podaje się tylko wtedy, gdy jest dostępna.

### ***Data zgłoszenia<sup>(\*)</sup>***

Data, kiedy odpowiednie zgłoszenia (deklaracje) zostały sporządzone oraz, w stosownych przypadkach, podpisane lub uwierzytelnione w inny sposób.

Dla procedury wpisu do rejestru określonej w art. 182 Kodeksu jest to data wpisu do rejestru.

[por. SAD pole 54]

### ***Podpis/uwierzytelnienie<sup>(\*)</sup>***

[por. SAD pole 54]

### ***Kod specyficznych okoliczności***

Zakodowany jak poniżej element, który wskazuje, że w konkretnym przypadku zachodzą specyficzne okoliczności, na które powołuje się osoba dokonująca obrotu towarowego z zagranicą.

- A** Przesyłki pocztowe i ekspresowe
- C** Transport drogowy
- D** Transport kolejowy
- E** AEO (upoważniony przedsiębiorca)



	Ministerstwo Finansów – Krajowa Administracja Skarbowa – Program PUESC		
	Instrukcja wypełniania zgłoszeń celnych AIS/IMPORT, AES/ECS2, NCTS2		
	Wersja dokumentu	2.4	Data opracowania

Element ten jest wymagany jedynie w sytuacjach, gdy osoba składająca deklarację skróconą powołuje się na wyżej wymienione specyficzne okoliczności, inne niż wymienione w tabeli 1.

Informacja ta nie jest wymagana, jeśli może ona zostać uzyskana w sposób automatyczny i jednoznaczny z innych danych zadeklarowanych przez osobę dokonującą obrotu towarowego.

### **Kod kolejnego urzędu celnego (kolejnych urzędów celnych) wprowadzenia**

Identyfikacja kolejnych urzędów celnych wprowadzenia na obszar celny Unii.

Kod ten jest wymagany w przypadku, gdy kodem rodzaju transportu na granicy jest 1, 4 lub 8.

Kod ten jest zgodny z wzorem dotyczącym urzędu celnego wprowadzenia, określonym w Dodatku D1 do Załącznika 9 do PRD dla pola 29 dokumentu SAD.

## **10.2.3 Zakres danych w zgłoszeniach celnych, które pełnią rolę wywozowych i przywozowych deklaracji skróconych**

Dane bezpieczeństwa mogą zostać przekazane organom celnym nie tylko w postaci odrębnego dokumentu (komunikatu) tj. deklaracji skróconej, lecz także w ramach przekazywanych zgłoszeń celnych. W takiej sytuacji składane zgłoszenie musi zawierać, oprócz wymaganych dla poszczególnych procedur elementów określonych w Dodatku D1 i D2 do Załącznika 9 do przejściowego rozporządzenia delegowanego (UE) 2016/341, zwanego dalej „PRD”, także elementy wymagane przez Dodatek C1 do Załącznika 9 do PRD dla deklaracji skróconych.

### **I. Zgłoszenie wywozowe powiększone o dane bezpieczeństwa**

Przez modyfikacje w wypełnianiu zgłoszenia rozumie się zarówno obowiązek podawania nowych danych jak również zmianę zasad wypełniania pól, które dotychczas były wypełniane w zgłoszeniu wywozowym.

Zakres danych zależy od tego, czy zgłaszający deklaruje wystąpienie specyficznych okoliczności (kod wpisywany w Polu S32).

Ewentualne zredukowanie danych należy do uprawnień a nie obowiązków zgłaszającego – tak więc w przypadku, gdy zgłaszający ma podstawy, aby np. zastosować zakres danych dla AEO, ale nie chce tego robić to może wysłać standardowy zakres danych z Tabeli nr 1 (poniżej pkt 1).

Zasady te należy stosować zarówno do wypełniania komunikatu IE 515 składanego do systemu AES/ECS2, jak i zgłoszenia celnego w formie wyłącznie papierowej, składanego poza systemem AES/ECS2 na dokumencie Wywozowy SAD/Bezpieczeństwo.

	Ministerstwo Finansów – Krajowa Administracja Skarbowa – Program PUESC		
	Instrukcja wypełniania zgłoszeń celnych AIS/IMPORT, AES/ECS2, NCTS2		
	Wersja dokumentu	2.4	Data opracowania

Uwzględnienie w zgłoszeniu wywozowym danych bezpieczeństwa wprowadza następujące modyfikacje w jego wypełnianiu:

**1. Modyfikacje w zakresie wypełniania zgłoszenia wywozowego, w przypadku gdy pełni ono również rolę wywozowej deklaracji skróconej - transport lotniczy, morski, wodami śródlądowymi oraz inne rodzaje transportu lub przypadki inne niż przesyłki ekspresowe- Tabela nr 1 do Dodatku A do Załącznika 9 do PRD.**

- Pole 44 – obligatoryjnie należy podać kod i numer dokumentu przewozowego (transportowego), o ile jest dostępny,
- „Niepowtarzalny numer referencyjny przesyłki” (Pole 7) – w przypadku systemu AES/ECS2 jest to atrybut CRN. Element ten wypełniany jest alternatywnie z numerem dokumentu przewozowego (transportowego), o ile ten drugi nie jest dostępny.
- „Kod (-y) kraju (-ów) przejazdu” (Pole S13) – Pomimo tego, że przepis unijny w Dodatku A do Załącznika 9 do PRD jednoznacznie wskazuje, że podawane kraje przejazdu obejmują kraj wywozu i kraj przeznaczenia, to stosownie do unijnej reguły w specyfikacji systemu AES/ECS2 (reguła 877) kody podawane w tym atrybucie muszą być inne niż podawane w Polach 15a i 17a. W związku z powyższym element ten jest obligatoryjny do wypełnienia za wyjątkiem sytuacji, gdy kody krajów podane w polach kraj wywozu i kraj przeznaczenia „wyczerpują” całą trasę przejazdu.

*Np. Wywóz z Polski na Ukrainę przez polski urząd wyprowadzenia – pozostawiamy pole puste,*

*Wywóz z Polski przez Ukrainę do Kazachstanu – wpis „UA”,*

*Wywóz z Niemiec do Kazachstanu przez Polskę i Ukrainę – wpis „PL-UA”,*

*Wywóz w transporcie lotniczym z Polski do USA bez międzylądowania – pole puste*

*Wywóz w transporcie lotniczym z Polski do USA z międzylądowaniem w Niderlandach – wpis „NL”.*

- „Kod ONZ dla towarów niebezpiecznych” – jest podawany obligatoryjnie w Polu 44, o ile ma zastosowanie,
- „Numery nałożonych zamknięć” (Pole S28) – dana podawana przez upoważnionego eksportera w ramach realizacji procedury uproszczonej w miejscu,
- „Kod metody płatności opłat transportowych” (Pole S29) – podaje się, gdy informacja jest dostępna.

***Uwaga! Należy pamiętać, że w przypadku Tabeli 1 w wywozie nie wypełnia się Pola S32 „Kod specyficznych okoliczności” bo kody „C” i „D” są zarezerwowane tylko dla kierunku przywozowego.***

	Ministerstwo Finansów – Krajowa Administracja Skarbowa – Program PUESC		
	Instrukcja wypełniania zgłoszeń celnych AIS/IMPORT, AES/ECS2, NCTS2		
	Wersja dokumentu	2.4	Data opracowania

## 2. Modyfikacje w zakresie wypełniania zgłoszenia wywozowego, w przypadku gdy pełni ono również rolę wywozowej deklaracji skróconej przesyłki ekspresowe (nie dotyczy sytuacji AEO) - Tabela nr 2 do Dodatku A do Załącznika 9 do PRD.

- „Kod (-y) kraju (-ów) przejazdu”(Pole S13) – objaśnienia jak powyżej w pkt 1,
- „Kod ONZ dla towarów niebezpiecznych” – jest podawany obligatoryjnie w Polu 44, o ile ma zastosowanie,
- „Kod metody płatności opłat transportowych” (Pole S29)– podaje się, gdy informacja jest dostępna,
- „Kod specyficznych okoliczności” (Pole S32) – należy podać symbol „A”.

## II. Zgłoszenie tranzytowe powiększone o dane bezpieczeństwa

Przez modyfikacje w wypełnianiu zgłoszenia rozumie się zarówno obowiązek podawania nowych danych, jak również zmianę zasad wypełniania pól, które są wypełniane w zgłoszeniu tranzytowym.

Zakres danych zależy od tego, czy zgłaszający deklaruje wystąpienie specyficznych okoliczności (kod wpisywany w Polu S32).

Zasady i zakres deklarowania danych bezpieczeństwa w tranzycie są oparte na danych wymaganych w **przywozowej** deklaracji skróconej.

Uwzględnienie w zgłoszeniu tranzytowym danych bezpieczeństwa wprowadza następujące modyfikacje w jego wypełnianiu:

### 1. Modyfikacje w zakresie wypełniania zgłoszenia tranzytowego powiększonego o dane bezpieczeństwa - transport lotniczy, morski, wodami śródlądowymi oraz innych rodzajów transportu lub przypadków do których nie mają zastosowania tabele 2-4, tj. Tabela nr 1 do Dodatku A do Załącznika 9 do PRD (nie dotyczy sytuacji AEO).

- „Odbiorca/Bezpieczeństwo” (Pole S06 na TSAD) - zawsze wymagany, chyba że ten sam co osoba składająca deklarację skróconą (osoba korzystająca z procedury tranzytu/przedstawiciel). W przypadku, gdy towary przewożone są na podstawie konosamentu na zlecenie, z którego prawa mogą być przenoszone na inną osobę poprzez indos, dane odbiorcy nie są znane i powinny zostać zastąpione przez wpisanie następującego kodu 10600,
- „Nadawca/Bezpieczeństwo” (Pole S04) – dana wymagana obligatoryjnie,
- Pole 44 – obligatoryjnie należy podać numer dokumentu przewozowego (transportowego), o ile jest dostępny,
- „Niepowtarzalny numer referencyjny przesyłki” (Pole 7) - wypełniany alternatywnie z numerem dokumentu przewozowego (Pole 44), o ile ten drugi nie jest dostępny,
- „Kod (-y) kraju (-ów) przejazdu” (Pole S13),

**Uwaga!** W tranzycie unijnym mogą być podawane **tylko kody krajów UE.**

	Ministerstwo Finansów – Krajowa Administracja Skarbowa – Program PUESC		
	Instrukcja wypełniania zgłoszeń celnych AIS/IMPORT, AES/ECS2, NCTS2		
	Wersja dokumentu	2.4	Data opracowania

W tranzycie wspólnym (do krajów stron Konwencji o wspólnej procedurze tranzytowej) lub w operacjach TIR – można podać **zarówno kody krajów UE jak i kody krajów trzecich.**

*Przykłady:*

*Tranzyt T1 z PL do FR przez Niemcy i Belgię: należy zadeklarować „PL-DE-BE-FR” i bez znaczenia jest to, że w tym przypadku przewóz rozpoczął się w Rosji a kończy się w USA.*

*Tranzyt wspólny T2 z PL do CH przez Niemcy: należy zadeklarować „PL-DE-CH”. W tej sytuacji, jeżeli przewóz rozpoczął się w RU, to należy podać ”RU-PL-DE-CH”.*

*Operacja TIR z BY do DE przez Polskę: należy zadeklarować „BY-PL-DE”.*

- „Miejsce załadunku” (Pole S17) - zawsze wymagane, w postaci kodu o ile to możliwe,
- „Numer referencyjny przewozu” (Pole S10),
- „Przewoźnik” (Pole S07) – obligatoryjnie wymagany, chyba że ten sam co osoba składająca deklarację skróconą (osoba korzystająca z procedury tranzytu /przedstawiciel),
- „Kod ONZ dla towarów niebezpiecznych” – jest podawany obligatoryjnie w Polu 44, o ile ma zastosowanie,
- „Kod metody płatności opłat transportowych” (Pole S29)– podaje się, gdy informacja jest dostępna,
- „Miejsce wyładunku” (Pole S18)– zawsze wymagane, w postaci kodu o ile to możliwe.

## **2. Modyfikacje w zakresie wypełniania zgłoszenia tranzytowego powiększonego o dane bezpieczeństwa - przesyłki ekspresowe tj. Tabela nr 2 do Dodatku A do Załącznika 9 do PRD (nie dotyczy sytuacji AEO).**

- „Odbiorca/Bezpieczeństwo” (Pole S06 na TSAD) - zawsze wymagany, chyba że ten sam co osoba składająca deklarację skróconą (osoba korzystająca z procedury tranzytu /przedstawiciel). W przypadku, gdy towary przewożone są na podstawie konosamentu na zlecenie, z którego prawa mogą być przenoszone na inną osobę poprzez indos, dane odbiorcy nie są znane i powinny zostać zastąpione przez wpisanie następującego kodu 10600,
- „Nadawca/Bezpieczeństwo” (Pole S04) – dana wymagana obligatoryjnie,
- „Miejsce załadunku” (Pole S17) - zawsze wymagane, w postaci kodu o ile to możliwe,
- „Kod (-y) kraju (-ów) przejazdu”(Pole S13) – objaśnienia jak powyżej w pkt 1,
- „Numer referencyjny przewozu” (Pole S10),

	<b>Ministerstwo Finansów – Krajowa Administracja Skarbowa – Program PUESC</b>		
	<b>Instrukcja wypełniania zgłoszeń celnych AIS/IMPORT, AES/ECS2, NCTS2</b>		
	Wersja dokumentu	2.4	Data opracowania

- „Przewoźnik” (Pole S07) – obligatoryjnie wymagany, chyba że ten sam co osoba składająca deklarację skróconą (osoba korzystająca z procedury tranzytu /przedstawiciel),
- „Kod ONZ dla towarów niebezpiecznych” – jest podawany obligatoryjnie w Polu 44, o ile ma zastosowanie,
- „Kod metody płatności opłat transportowych” (Pole S29) – podaje się, gdy informacja jest dostępna,
- „Miejsce wyładunku” (Pole S18) – zawsze wymagane, w postaci kodu o ile to możliwe,
- „Kod specyficznych okoliczności” (Pole S32) – należy podać symbol „A”.

### **3. Modyfikacje w zakresie wypełniania zgłoszenia tranzytowego powiększonego o dane bezpieczeństwa - transport drogowy, tj. Tabela nr 3 Dodatku A do Załącznika 9 do PRD (nie dotyczy sytuacji AEO).**

- „Odbiorca/Bezpieczeństwo” (Pole S06 na TSAD) - zawsze wymagany, chyba że ten sam co osoba składająca deklarację skróconą (osoba korzystająca z procedury tranzytu /przedstawiciel). W przypadku, gdy towary przewożone są na podstawie konosamentu na zlecenie, z którego prawa mogą być przenoszone na inną osobę poprzez indos, dane odbiorcy nie są znane i powinny zostać zastąpione przez wpisanie następującego kodu 10600,
- „Nadawca/Bezpieczeństwo” (Pole S04) – dana wymagana obligatoryjnie,
- „Miejsce załadunku” (Pole S17) - zawsze wymagane, w postaci kodu o ile to możliwe,
- „Kod (-y) kraju (-ów) przejazdu” (Pole S13) - objaśnienia jak powyżej w pkt 1,
- Pole 44 – obligatoryjnie należy podać numer dokumentu przewozowego, o ile jest dostępny,
- „Niepowtarzalny numer referencyjny przesyłki” (Pole 7) - wypełniany alternatywnie z numerem dokumentu przewozowego (Pole 44), o ile ten drugi nie jest dostępny,
- „Przewoźnik” (Pole S07) – obligatoryjnie wymagany, chyba że ten sam co osoba składająca deklarację skróconą (osoba korzystająca z procedury tranzytu /przedstawiciel),
- „Kod ONZ dla towarów niebezpiecznych” – jest podawany obligatoryjnie w Polu 44, o ile ma zastosowanie,
- „Kod metody płatności opłat transportowych” (Pole S29) – podaje się, gdy informacja jest dostępna,
- „Miejsce wyładunku” (Pole S18) – zawsze wymagane, w postaci kodu o ile to możliwe
- Kod specyficznych okoliczności (Pole S32) – należy podać symbol „C”.

	Ministerstwo Finansów – Krajowa Administracja Skarbowa – Program PUESC		
	Instrukcja wypełniania zgłoszeń celnych AIS/IMPORT, AES/ECS2, NCTS2		
	Wersja dokumentu	2.4	Data opracowania

#### 4. Modyfikacje w zakresie wypełniania zgłoszenia tranzytowego powiększonego o dane bezpieczeństwa - transport kolejowy, tj. Tabela nr 4 Dodatku A do Załącznika 9 do PRD (nie dotyczy sytuacji AEO).

- „Odbiorca/Bezpieczeństwo” (Pole S06 na TSAD) - zawsze wymagany, chyba że ten sam co osoba składająca deklarację skróconą (osoba korzystająca z procedury tranzytu /przedstawiciel). W przypadku, gdy towary przewożone są na podstawie konosamentu na zlecenie, z którego prawa mogą być przenoszone na inną osobę poprzez indos, dane odbiorcy nie są znane i powinny zostać zastąpione przez wpisanie następującego kodu 10600,
- „Nadawca/Bezpieczeństwo” (Pole S04) – dana wymagana obligatoryjnie,
- „Miejsce załadunku” (Pole S17) - zawsze wymagane, w postaci kodu o ile to możliwe,
- „Kod (-y) kraju (-ów) przejazdu” (Pole S13) – objaśnienia jak powyżej w pkt 1,
- Pole 44 – obligatoryjnie należy podać numer dokumentu przewozowego, o ile jest dostępny,
- „Niepowtarzalny numer referencyjny przesyłki” (Pole 7) - wypełniany alternatywnie z numerem dokumentu przewozowego (Pole 44), o ile ten drugi nie jest dostępny,
- „Numer referencyjny przewozu” (Pole S10),
- „Przewoźnik” (Pole S07) – obligatoryjnie wymagany, chyba że ten sam co osoba składająca deklarację skróconą (osoba korzystająca z procedury tranzytu /przedstawiciel),
- „Kod ONZ dla towarów niebezpiecznych” – jest podawany obligatoryjnie w Polu 44, o ile ma zastosowanie,
- „Kod metody płatności opłat transportowych” (Pole S29)– podaje się, gdy informacja jest dostępna,
- „Miejsce wyładunku” (Pole S18) – zawsze wymagane, w postaci kodu o ile to możliwe
- „Kod specyficznych okoliczności” (Pole S32) – należy podać symbol „D”.

#### 5. Modyfikacje w zakresie wypełniania zgłoszenia tranzytowego powiększonego o dane bezpieczeństwa przez podmiot posiadający świadectwo AEO, tj. Tabela nr 5 Dodatku A do Załącznika 9 do PRD.

- „Odbiorca/Bezpieczeństwo” (Pole S06 na TSAD) - zawsze wymagany, chyba że ten sam co osoba składająca deklarację skróconą (osoba korzystająca z procedury tranzytu /przedstawiciel). W przypadku, gdy towary przewożone są na podstawie konosamentu na zlecenie, z którego prawa mogą być przenoszone na inną osobę poprzez indos, dane odbiorcy nie są znane i powinny zostać zastąpione przez wpisanie następującego kodu 10600,
- „Nadawca/Bezpieczeństwo” (Pole S04) – dana wymagana obligatoryjnie,
- „Miejsce załadunku” (Pole S17) - zawsze wymagane, w postaci kodu o ile to możliwe,
- Pole 44 – obligatoryjnie należy podać numer dokumentu przewozowego, o ile jest dostępny,

	Ministerstwo Finansów – Krajowa Administracja Skarbowa – Program PUESC		
	Instrukcja wypełniania zgłoszeń celnych AIS/IMPORT, AES/ECS2, NCTS2		
	Wersja dokumentu	2.4	Data opracowania

- „Niepowtarzalny numer referencyjny przesyłki” (Pole 7) - wypełniany alternatywnie z numerem dokumentu przewozowego (Pole 44), o ile ten drugi nie jest dostępny,
- „Numer referencyjny przewozu” (Pole S10),
- „Kod (-y) kraju (-ów) przejazdu” (Pole S13) – objaśnienia jak powyżej w pkt 1,
- „Przewoźnik” (Pole S07) – obligatoryjnie wymagany, chyba że ten sam co osoba składająca deklarację skróconą (osoba korzystająca z procedury tranzytu /przedstawiciel),
- „Kod specyficznych okoliczności” (Pole S32) – należy podać symbol „E”.

## 10.2.4 Numer identyfikacyjny EORI w zgłoszeniach celnych

Z dniem 1 lipca 2009 r. w Unii wdrożony został system EORI, którego założeniem jest przypisanie przedsiębiorcom dokonującym czynności przed organami celnymi UE unikalnego i ważnego na terenie całej Unii numeru identyfikacyjnego EORI.


Jako, że przepisy unijne pozwalają krajom członkowskim rozciągnąć obowiązek posługiwania się numerem EORI także na osoby fizyczne, dopuszczalne jest podawanie numeru EORI przez osobę fizyczną, której taki numer został przypisany w innym kraju członkowskim, pomimo tego, że w Polsce nie jest objęta obowiązkiem rejestracyjnym.

W zgłoszeniach dokonywanych w formie papierowej (w formularzach SAD i ESS) wpis **NATURAL PERSON** nie powinien występować, a osobę tę w Polach 2, 8 i 14 identyfikuje się poprzez podanie nr PESEL.

Występowanie numeru EORI w zgłoszeniach celnych.

### Przywóz

<b>Zgłoszenie w systemie AIS/IMPORT</b>
<b>Nadawca/Eksporter (Pole 2)</b> – Numer EORI jest fakultatywny.
<b>Odbiorca (Pole 8)</b> – Numer EORI jest obligatoryjny dla podmiotu gospodarczego (PG), z wyjątkiem objęcia procedurą odprawy czasowej.
<b>Zgłaszający/Przedstawiciel (Pole 14)</b> – Numer EORI jest obligatoryjny dla PG.

	Ministerstwo Finansów – Krajowa Administracja Skarbowa – Program PUESC		
	Instrukcja wypełniania zgłoszeń celnych AIS/IMPORT, AES/ECS2, NCTS2		
	Wersja dokumentu	2.4	Data opracowania

## Tranzyt

Zgłoszenie w systemie NCTS2 (bez danych bezpieczeństwa)	Zgłoszenie w systemie NCTS2 (z danymi bezpieczeństwa)
<p><b>Nadawca</b> – Numer EORI jest fakultatywny.</p> <p><b>Odbiorca</b> – Numer EORI jest fakultatywny.</p> <p><b>Upoważniony Odbiorca</b> – jeżeli informacja jest podawana przez zgłaszającego, stosuje się numer TIN.</p> <p><b>Osoba korzystająca z procedury tranzytu /posiadacz karnetu TIR</b> – Numer EORI jest obligatoryjny.</p> <p><b>Uwaga!</b> Z wyłączeniem głównych zobowiązanych ze Szwajcarii, Norwegii, San Marino i Andory, którzy podają numer TIN.</p>	<p><b>Nadawca (bezpieczeństwo)</b></p> <ul style="list-style-type: none"> <li>– Podanie numeru EORI jest obligatoryjne, jeśli urząd celny wyjścia jest na terytorium UE, a nadawca/eksporter jest AEO,</li> <li>– W pozostałych przypadkach podanie numeru EORI jest fakultatywne (należy go podać, o ile jest znany zgłaszającemu).</li> </ul> <p><b>Odbiorca (bezpieczeństwo)</b></p> <ul style="list-style-type: none"> <li>– Podanie numeru EORI jest obligatoryjne jeśli urząd celny wyjścia jest poza terytorium UE, a odbiorca jest AEO,</li> <li>– W pozostałych przypadkach podanie numeru EORI jest fakultatywne (należy go podać, o ile jest znany zgłaszającemu).</li> </ul> <p><b>Upoważniony Odbiorca</b> – jeżeli informacja jest podawana przez zgłaszającego, stosuje się numer TIN.</p> <p><b>Osoba składająca deklarację skróconą (tj. osoba korzystająca z procedury tranzytu /posiadacz karnetu TIR)</b> – Numer EORI jest obligatoryjny.</p> <p><b>Uwaga!</b> Z wyłączeniem głównych zobowiązanych ze Szwajcarii, Norwegii, San Marino i Andory, którzy podają numer TIN.</p> <p><b>Przewoźnik</b> – informację tę podaje się, jeśli podmiot nie jest jednocześnie „Osobą korzystającą z procedury tranzytu”. W takim przypadku podanie numer EORI przewoźnika jest fakultatywne.</p>



	<b>Ministerstwo Finansów – Krajowa Administracja Skarbowa – Program PUESC</b>		
	<b>Instrukcja wypełniania zgłoszeń celnych AIS/IMPORT, AES/ECS2, NCTS2</b>		
	Wersja dokumentu	2.4	Data opracowania

**Uwaga!** Powyższe zasady podawania numeru EORI dotyczą wszystkich rodzajów operacji tranzytowych w systemie NCTS2, w tym także NCTS2-TIR.

### Wywóz

<b>Zgłoszenie w AES/ECS2</b>
<b>Nadawca/Eksporter</b> – Numer EORI jest obligatoryjny.
<b>Odbiorca</b> – Numer EORI jest fakultatywny.
<b>Zgłaszający/Przedstawiciel</b> – Numer EORI jest obligatoryjny.

**Uwaga!** W przypadku eksportu towarów, gdy mamy do czynienia z nielicznymi wypadkami, że przyjmowane jest zgłoszenie z wpisanym w Polu 2 podmiotem z kraju trzeciego to podmiot, ten nie musi posiadać i podawać numeru EORI.